

DATA REPORT

データ・レポート

オリコミ広告出稿統計

2015 - 9 月データ



ASAORI NAGOYA 株式会社 朝日オリコミ名古屋

《2015年9月のオリコミ広告動向》

- 2015年9月の1世帯平均枚数は584.7枚、前年比99.7%で枚数減
- 業種別の1世帯平均枚数は「流通」「金融・保険」が前年比プラス、「サービス業」「教育・教養」「不動産」「メーカー」「その他」「通販」がマイナス
- サイズは「B4」「B5以下」が前年比マイナス、刷り色は「1色」のみマイナス
- 地区別枚数は「名古屋市」「三河」の2地区が前年比マイナス
- 月内最高オリコミ枚数は71枚、19日(土)＝「春日井市」

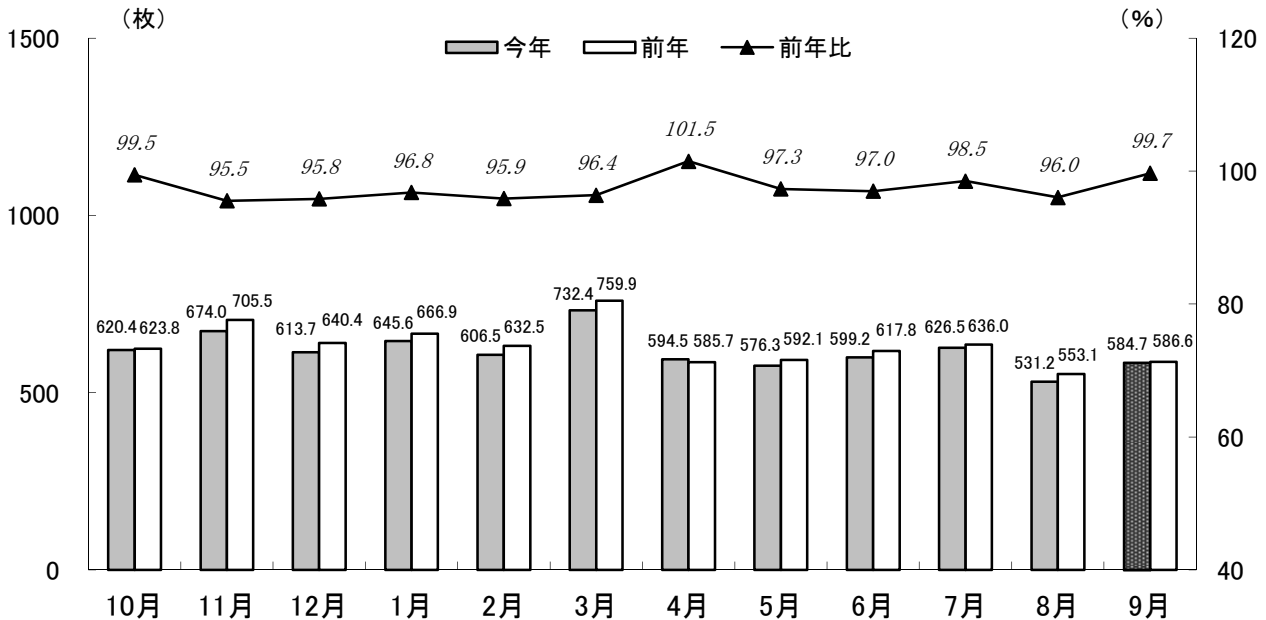
<2015年9月>

| Sun | Mon | Tue | Wed | Thu | Fri | Sat |
|-----|-----|-----|-----|-----|-----|-----|
| | | 1 | 2 | 3 | 4 | 5 |
| 6 | 7 | 8 | 9 | 10 | 11 | 12 |
| 13 | 14 | 15 | 16 | 17 | 18 | 19 |
| 20 | 21 | 22 | 23 | 24 | 25 | 26 |
| 27 | 28 | 29 | 30 | | | |

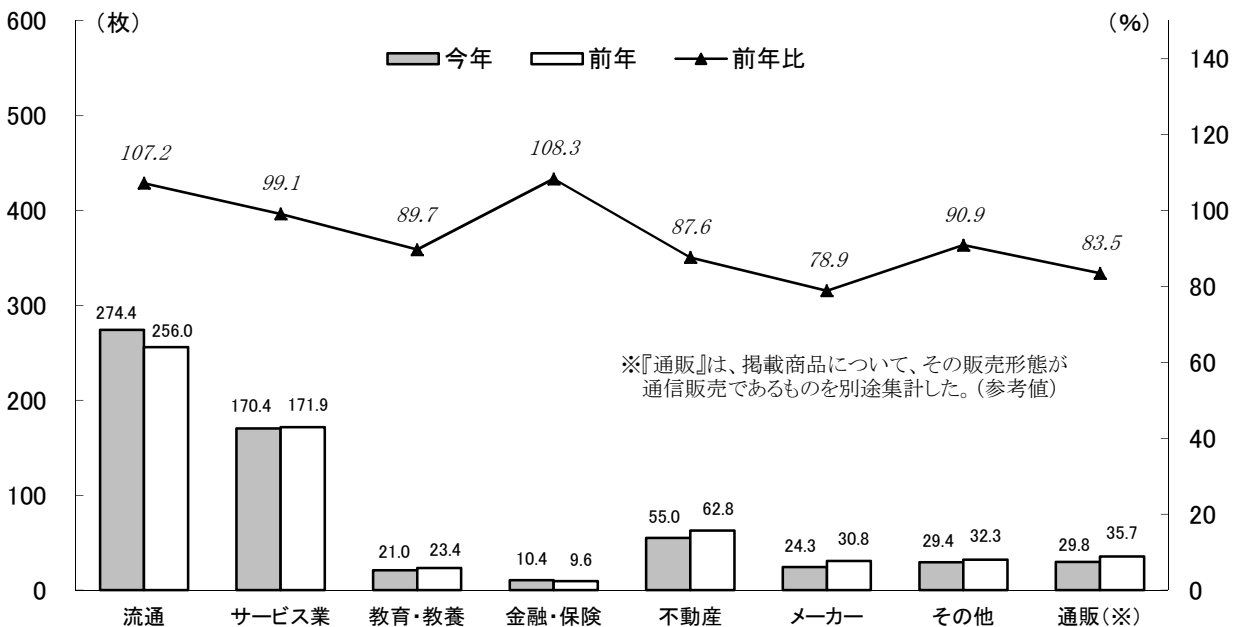
<2014年9月>

| Sun | Mon | Tue | Wed | Thu | Fri | Sat |
|-----|-----|-----|-----|-----|-----|-----|
| | 1 | 2 | 3 | 4 | 5 | 6 |
| 7 | 8 | 9 | 10 | 11 | 12 | 13 |
| 14 | 15 | 16 | 17 | 18 | 19 | 20 |
| 21 | 22 | 23 | 24 | 25 | 26 | 27 |
| 28 | 29 | 30 | | | | |

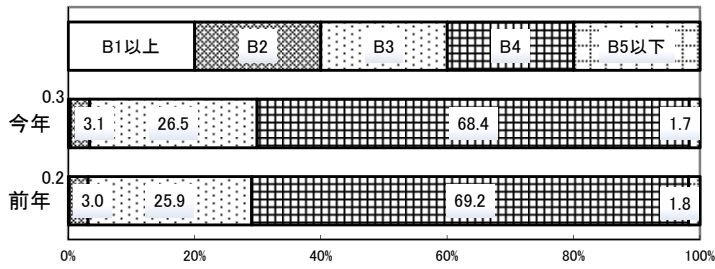
2015年9月のオリコミ枚数と月次推移（1世帯平均）



業種別（大分類） 月間オリコミ枚数（1世帯平均）

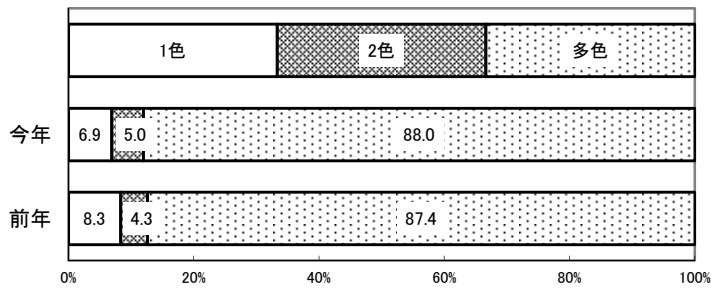


サイズ別構成比



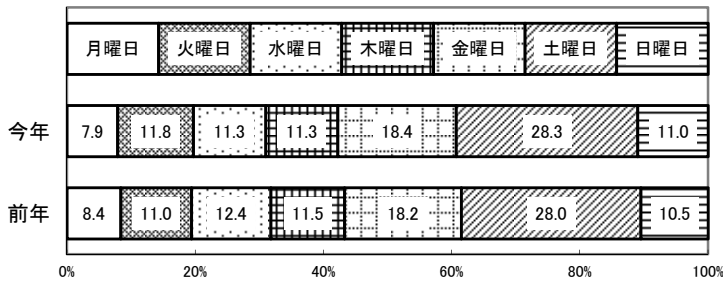
- ◆サイズ別構成比では、「B4」の比率が68.4%と最も高く、次いで、「B3」が26.5%と続いている。
- ◆前年と比べ、「B3」「B2」「B1以上」の比率が増加している。

刷り色別構成比



- ◆刷り色別では、「多色」の比率が88.0%と最も高い。
- ◆前年と比べ、「多色」「2色」の比率が増加している。

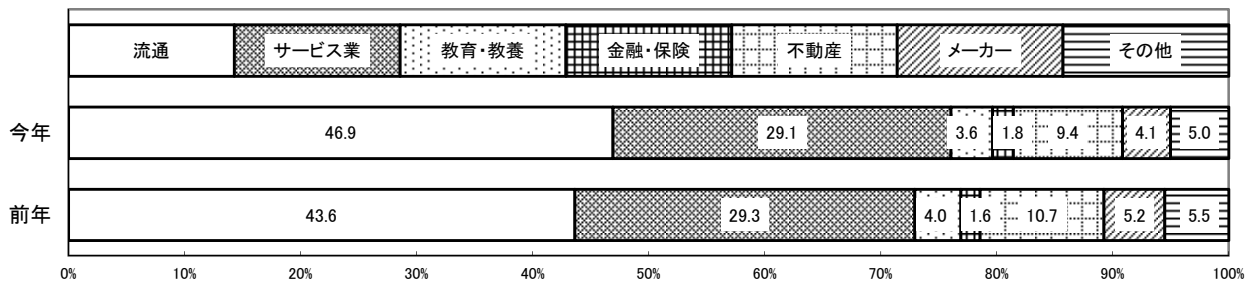
曜日別構成比



- ◆曜日別では、「土曜」の比率が28.3%と最も高い。
- ◆前年比で「火曜」「金曜」「土曜」「日曜」の比率が増加して、「月曜」「水曜」「木曜」の比率が減少している。

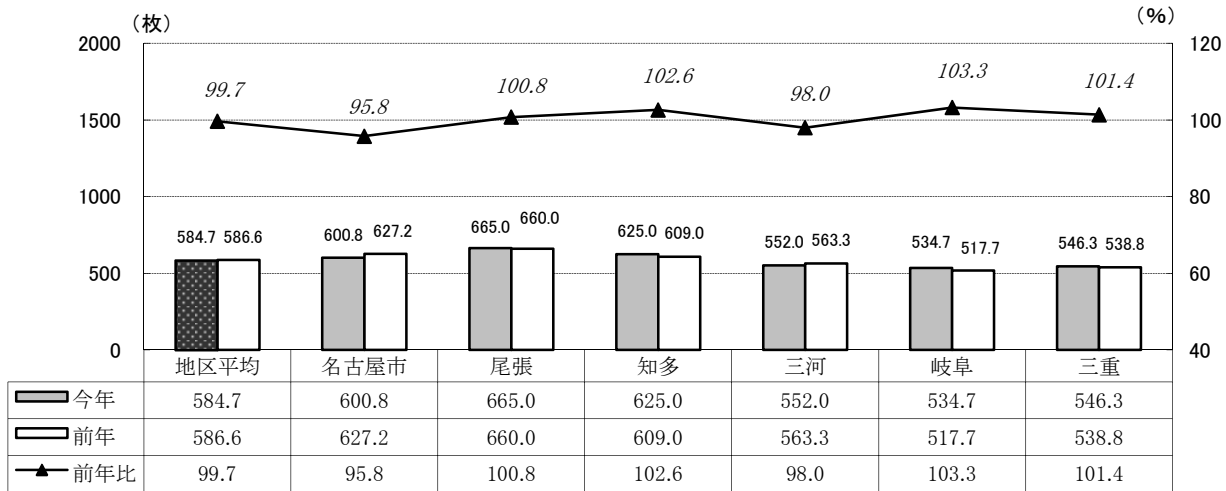
※曜日別折込枚数構成比は、各曜日の回数が異なるためウェイトバック計算を実施

業種別構成比(大分類)



- ◆業種別では、「流通」「サービス業」で全体の76.1%を占める。
- ◆前年と比べ、「流通」「金融・保険」の比率が増加して、「サービス業」「教育・教養」「不動産」「メーカー」「その他」の比率が減少している。

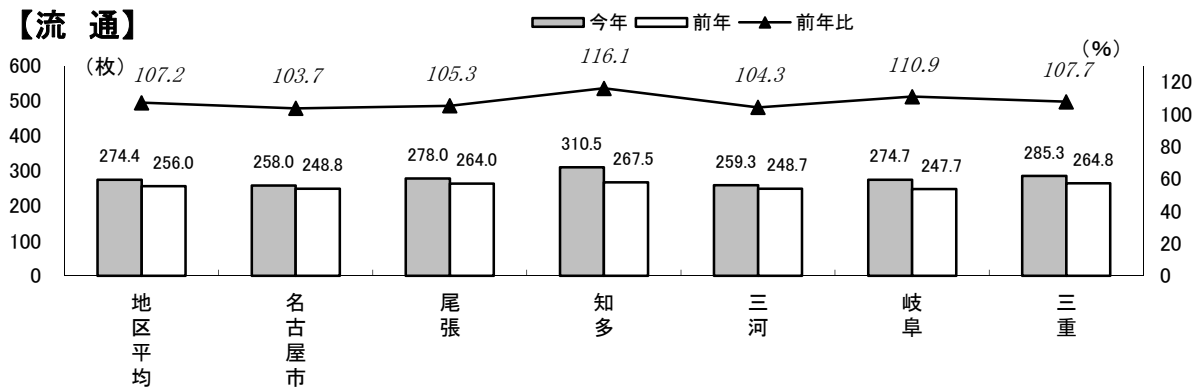
地区別 月間オリコミ枚数(1世帯平均)



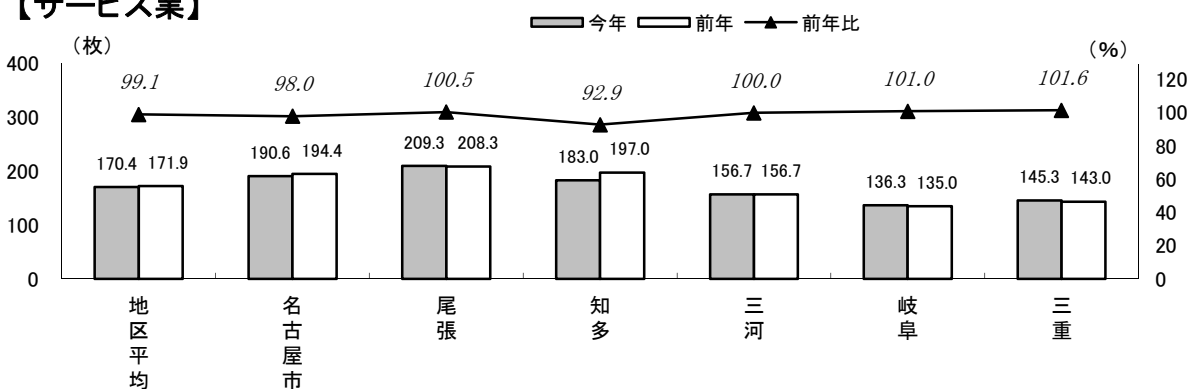
◆地区別の月間オリコミ枚数は、尾張・知多・岐阜・三重の4地区が前年比プラスとなり、名古屋市・三河の2地区がマイナスとなった。

地区別×業種別 月間オリコミ枚数(大分類・1世帯平均)

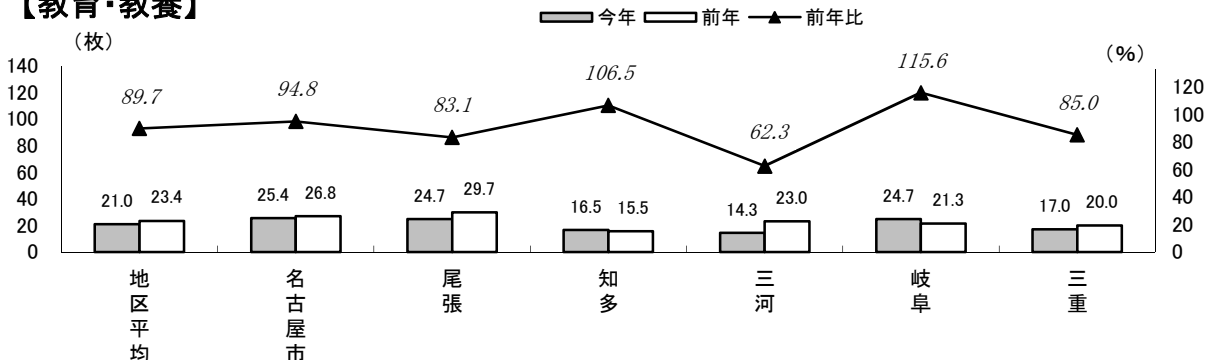
【流通】



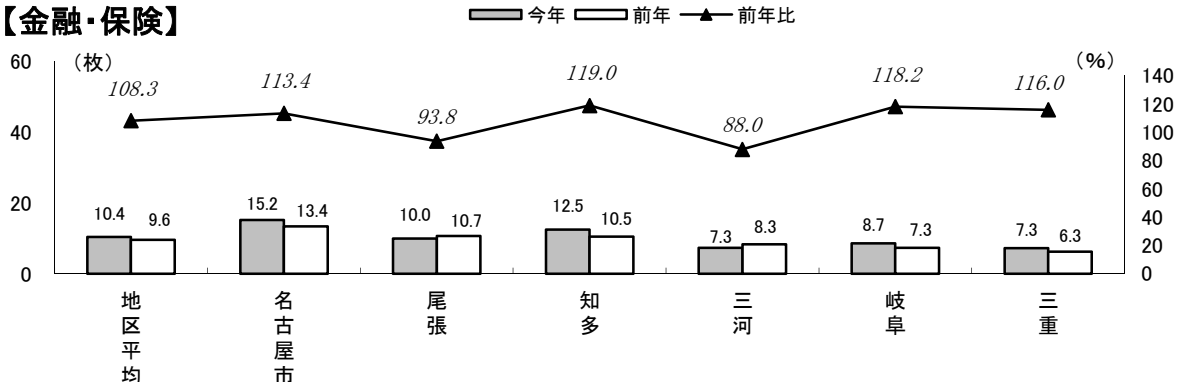
【サービス業】



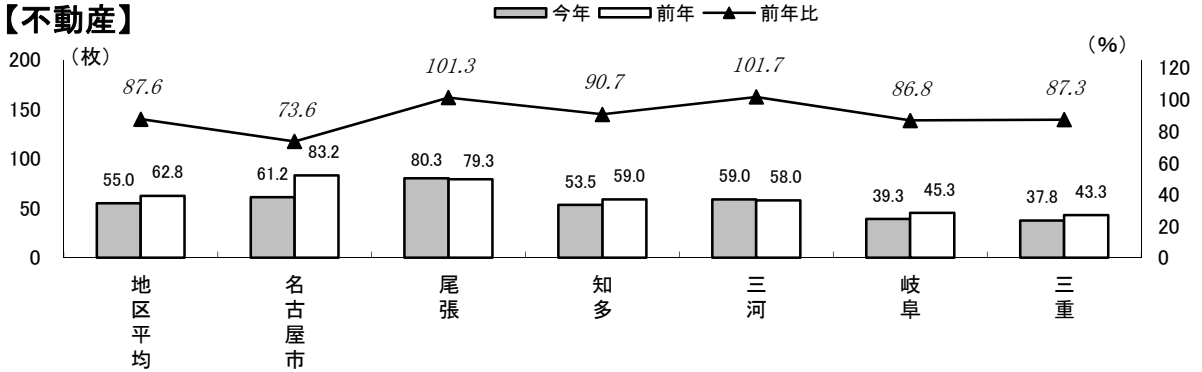
【教育・教養】



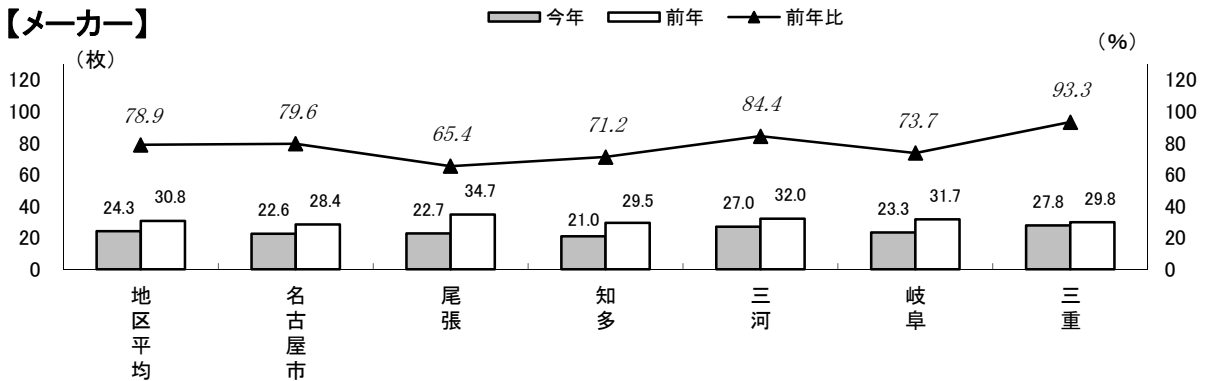
【金融・保険】



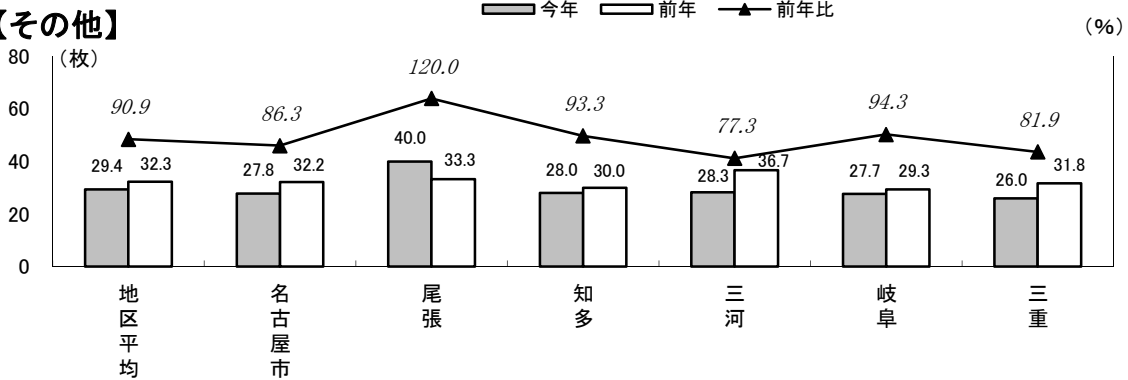
【不動産】



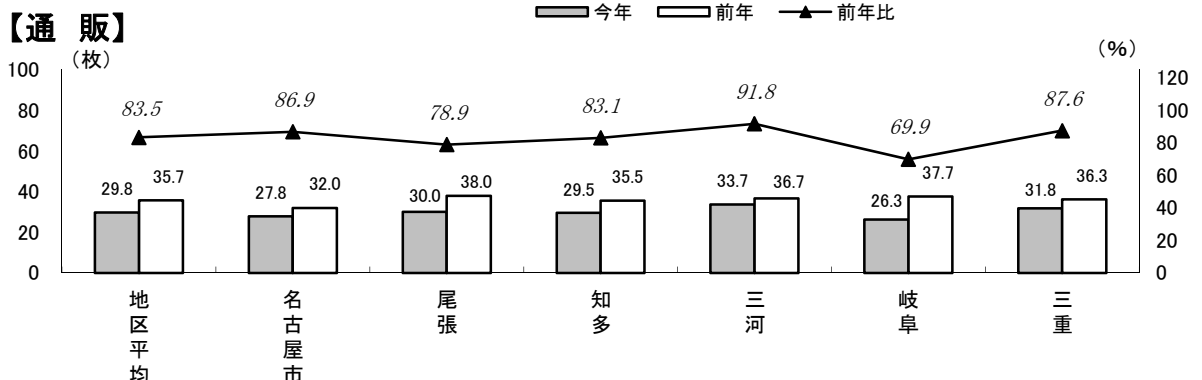
【メーカー】



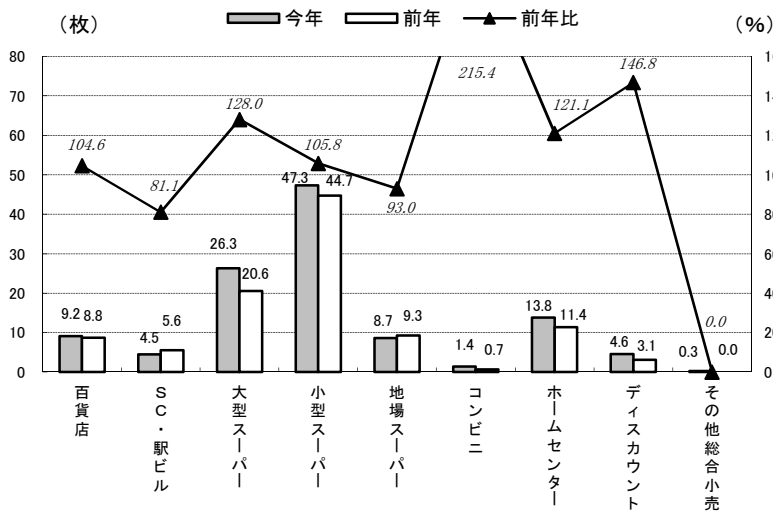
【その他】



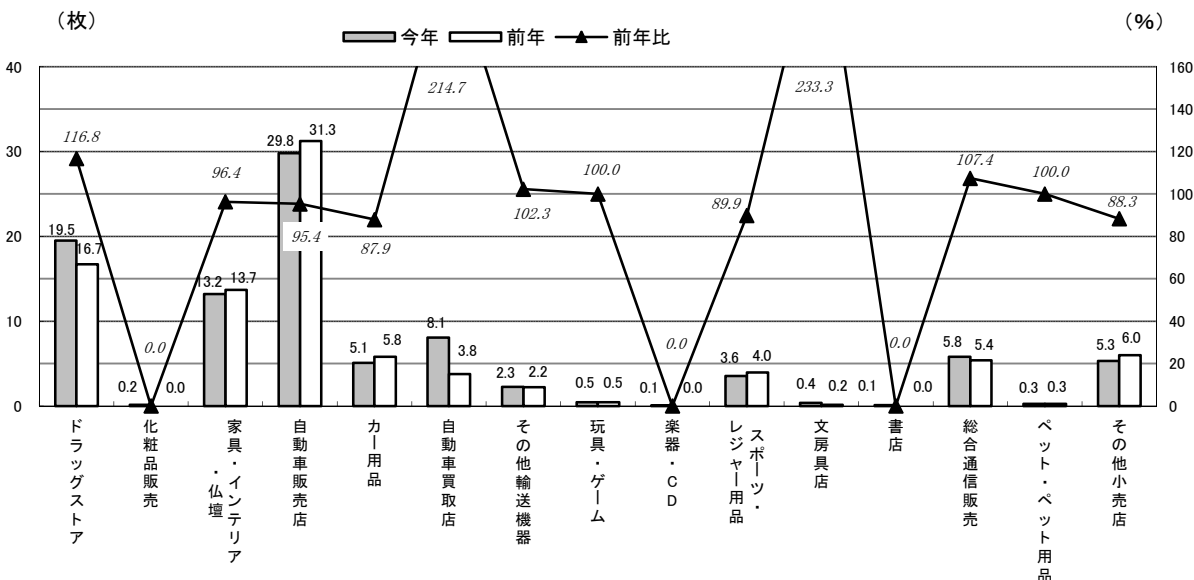
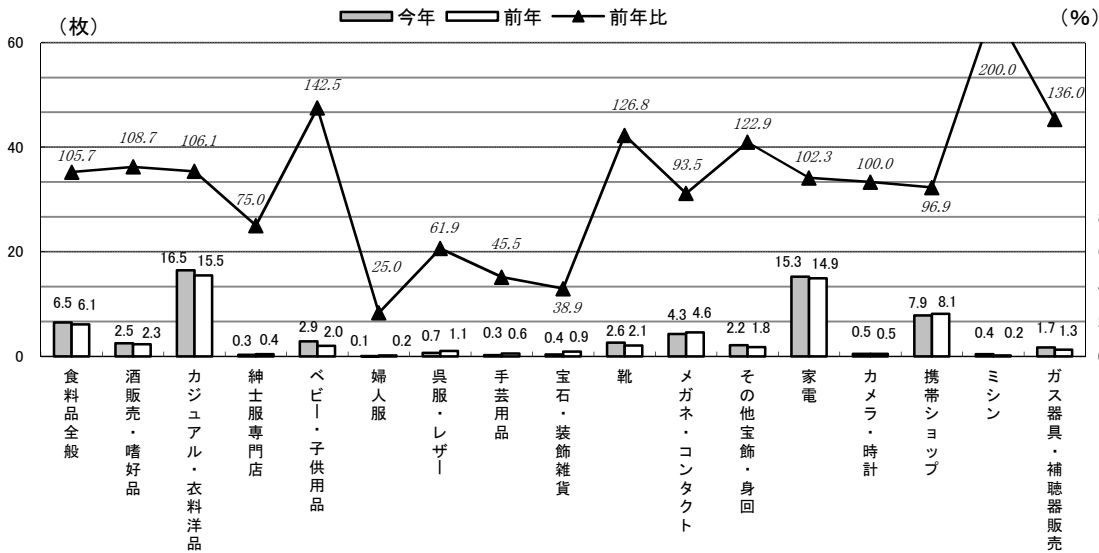
【通販】



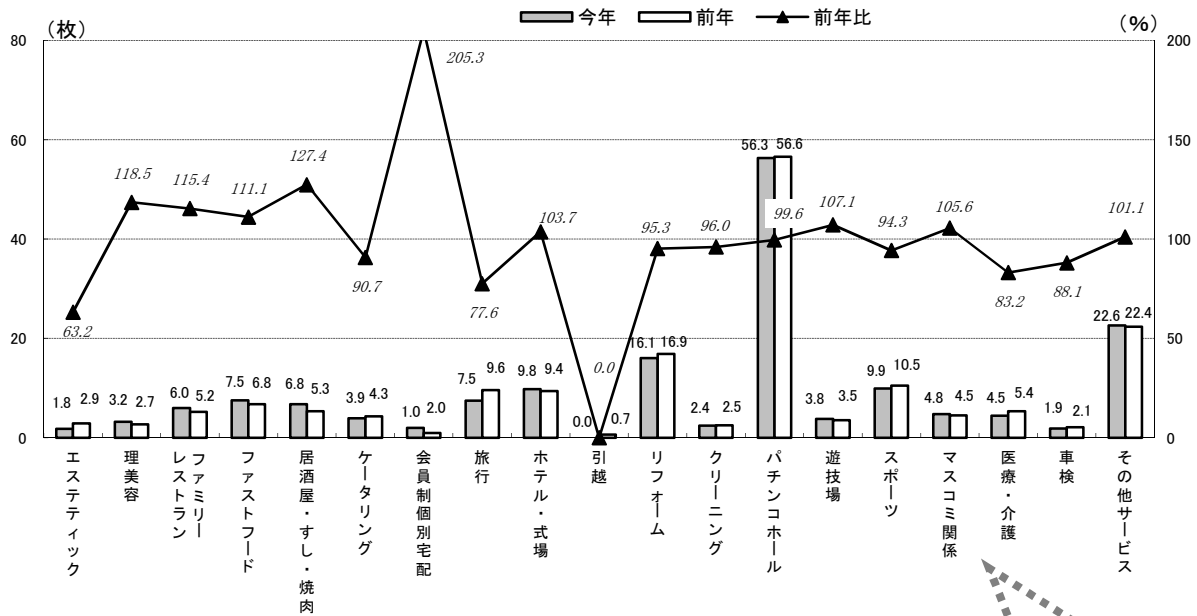
流通 (細々分類・1世帯平均)



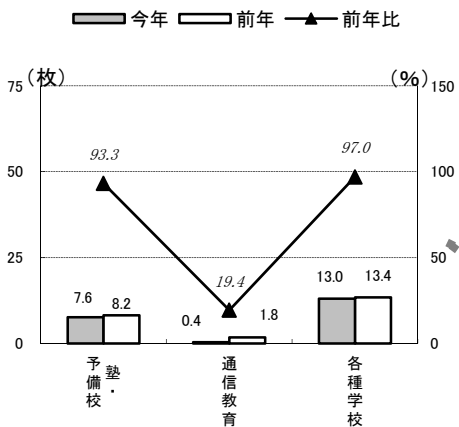
流通の内訳をみると、「大型スーパー」「小型スーパー」「ドラッグストア」「ホームセンター」「自動車買取店」「ディスカウント」「カジュアル・衣料洋品」「家電」「百貨店」「コンビニ」「靴」などが増加し、「自動車販売店」「SC・駅ビル」「カー用品」「家具・インテリア・仏壇」「地場スーパー」「その他小売店」「携帯ショップ」「カネ・コンタクト」「スポーツ・レジャー用品」「宝石・装飾雑貨」などが減少している。



各種サービス (細々分類・1世帯平均)



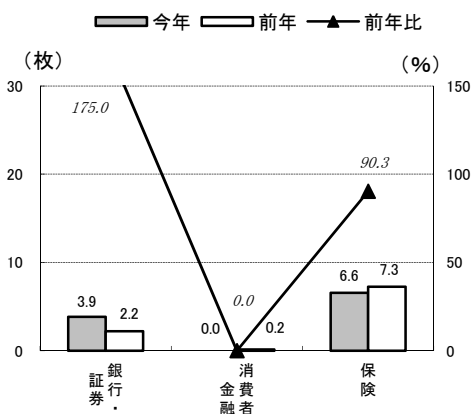
教育・教養 (細々分類・1世帯平均)



各種サービスの内訳をみると、「居酒屋・すし・焼肉」「ファストフード」「ファミリーレストラン」「理美容」「遊技場」「マスコミ関係」「その他サービス」「ホテル・式場」「会員制個別宅配」が増加し、「リフォーム」「旅行」「医療・介護」「引越」「スポーツ」「パチンコホール」「車検」「ケータリング」「エステティック」「クリーニング」が減少している。

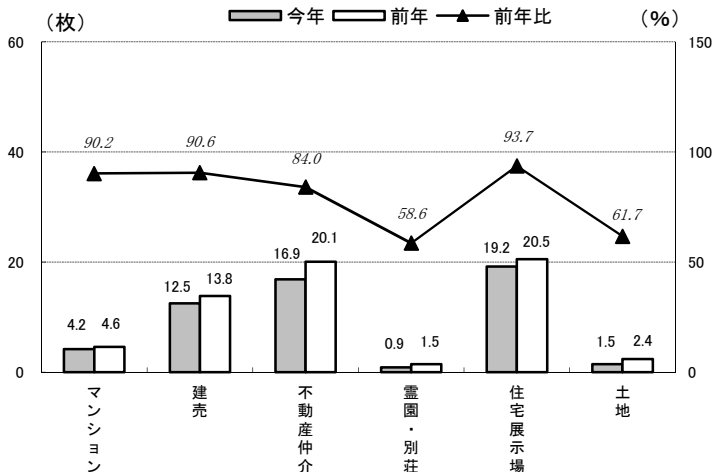
教育・教養の内訳をみると、「塾・予備校」「各種学校」「通信教育」の全業種が減少している。

金融・保険 (細々分類・1世帯平均)



金融・保険の内訳をみると、「銀行・証券」が増加し、「保険」「消費者金融」が減少している。

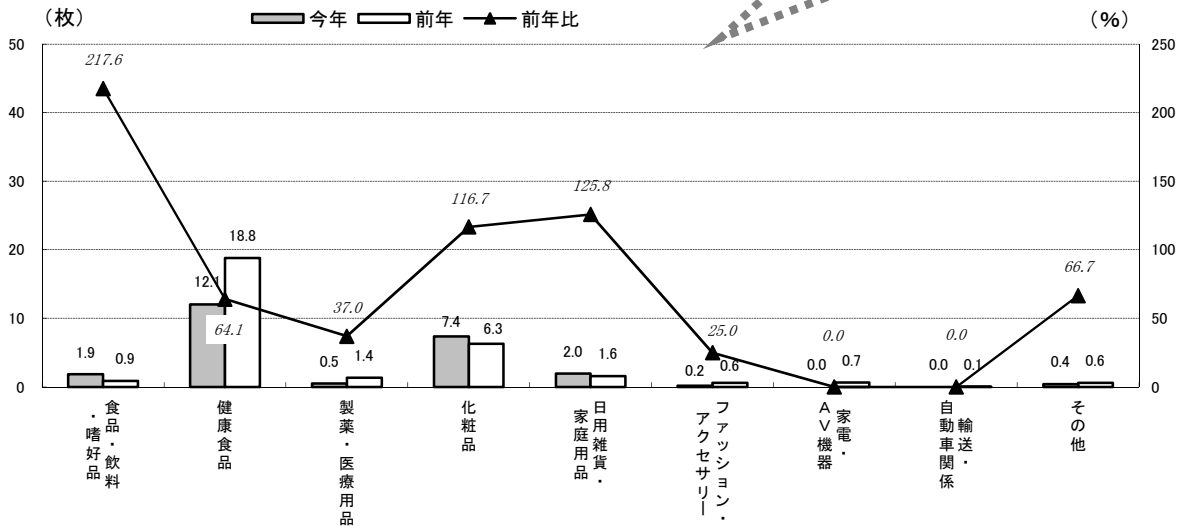
不動産 (細々分類・1世帯平均)



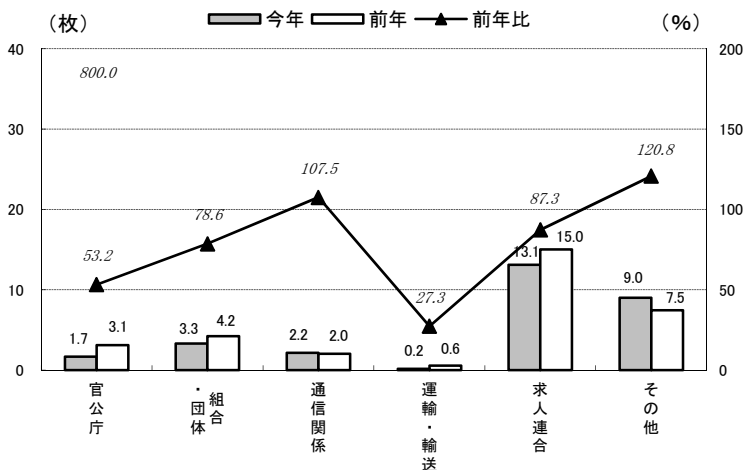
不動産の内訳をみると、「マンション」「建売」「不動産仲介」「霊園・別荘」「住宅展示場」「土地」の全業種が減少している。

メーカーの内訳をみると、「食品・飲料・嗜好品」「化粧品」「日用雑貨・家庭用品」が増加し、「健康食品」「製薬・医療用品」「その他」「ファッション・アクセサリ」などが減少している。

メーカー (細々分類・1世帯平均)

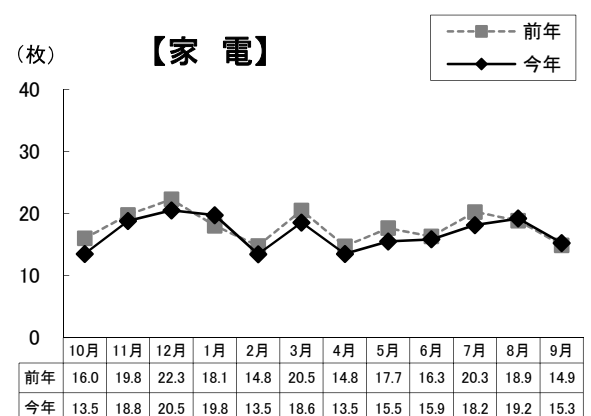
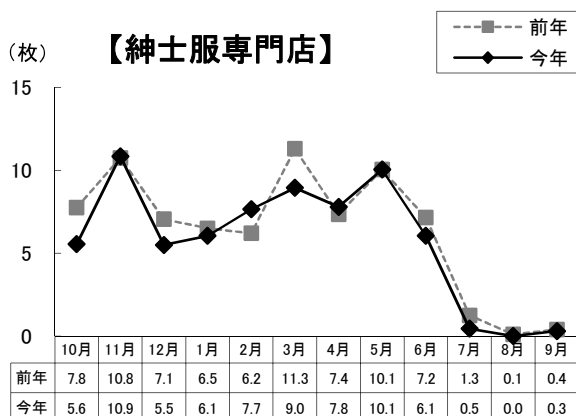
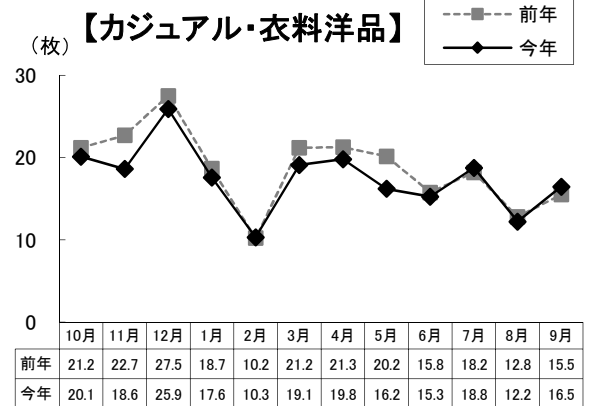
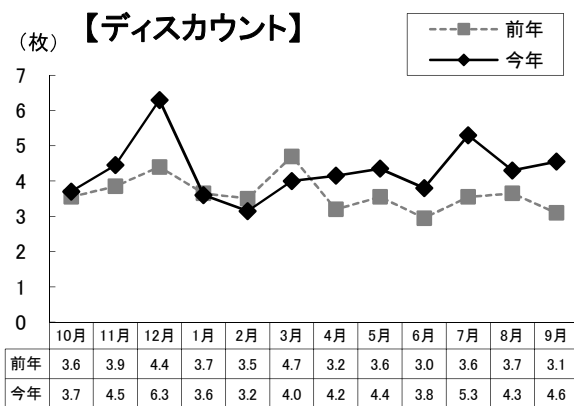
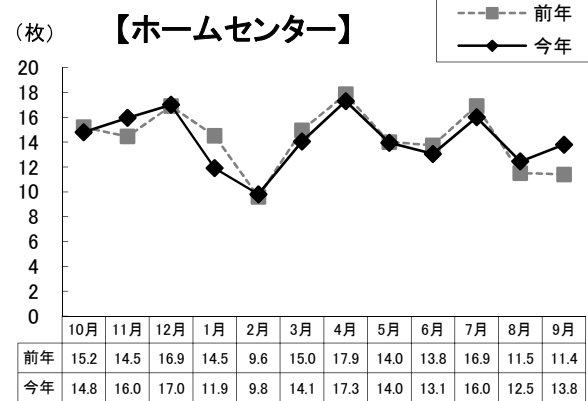
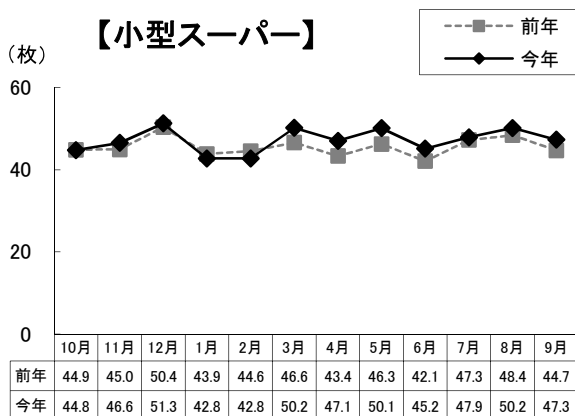
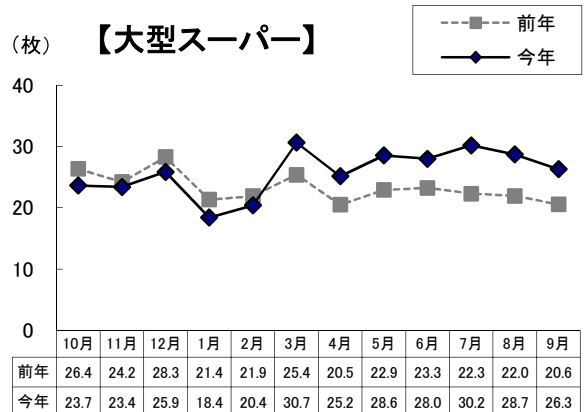
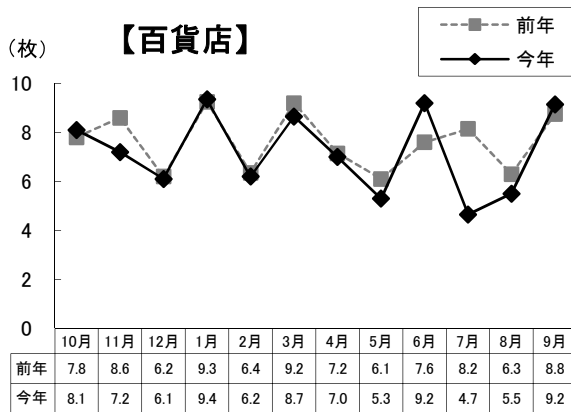


その他 (細々分類・1世帯平均)

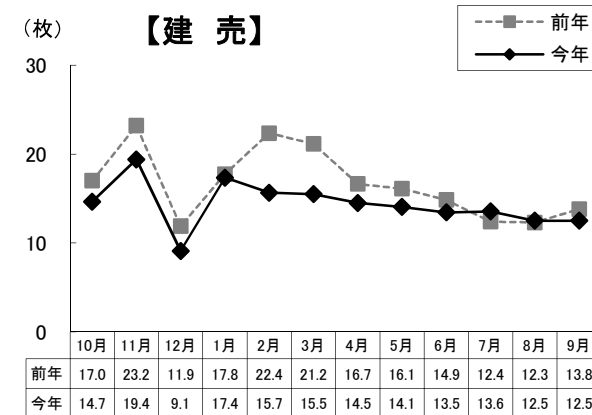
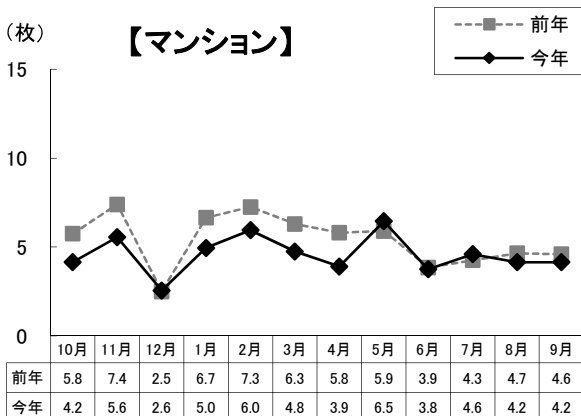
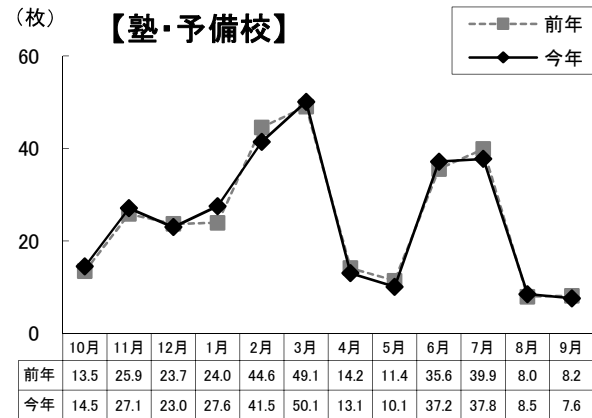
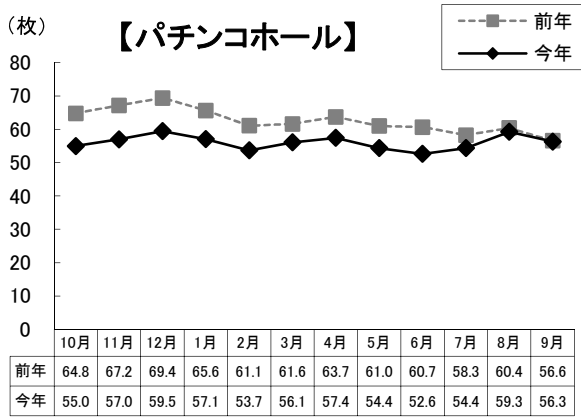
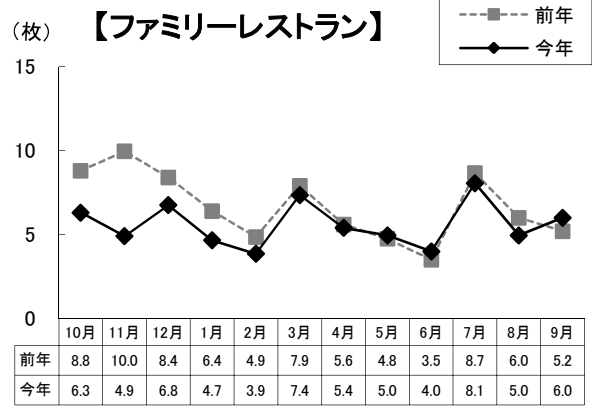
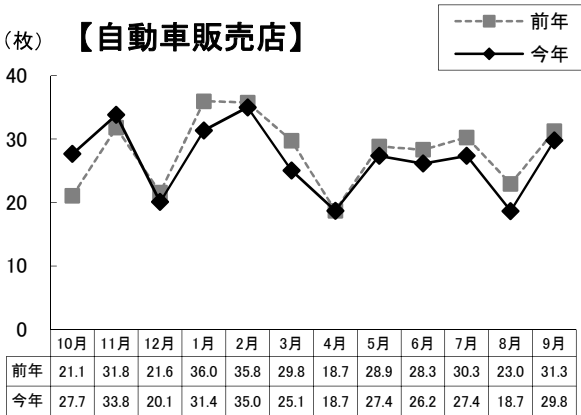
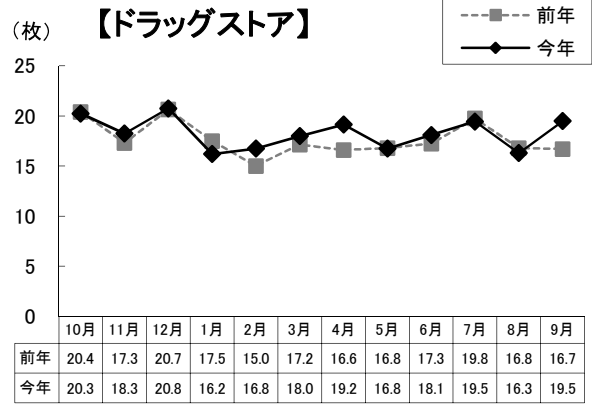
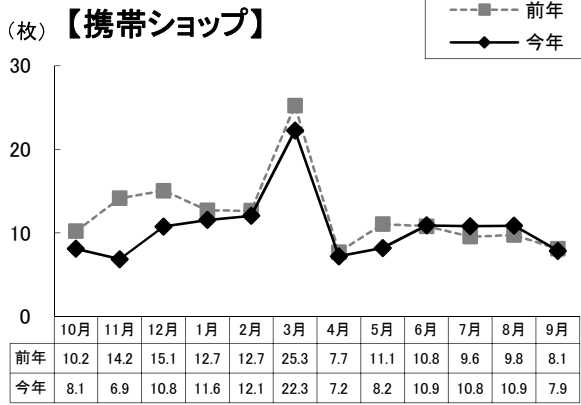


その他の内訳をみると、「通信関係」「その他」が増加し、「求人連合」「組合・団体」「官公庁」「運輸・輸送」が減少している。

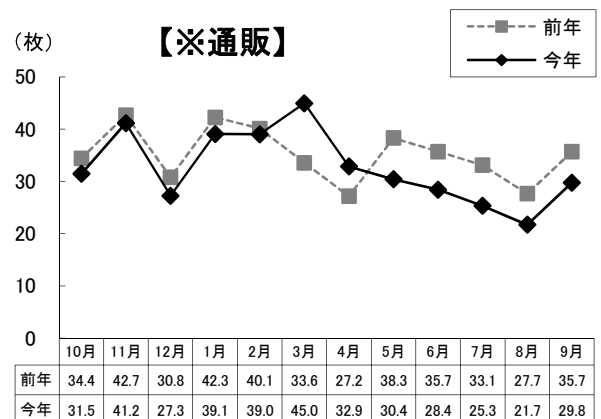
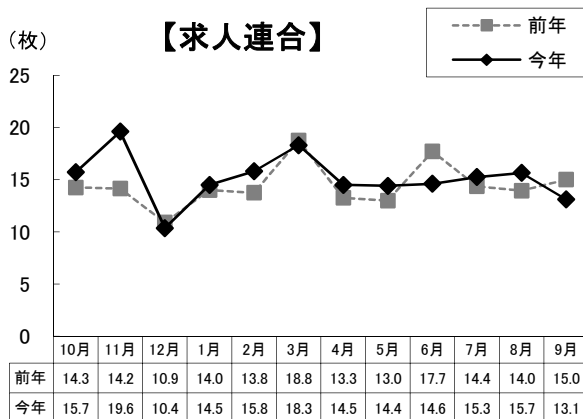
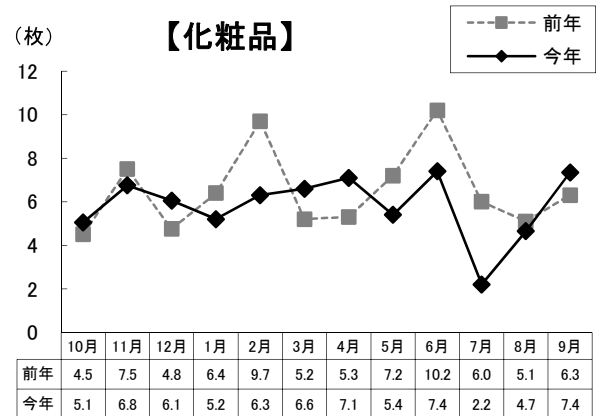
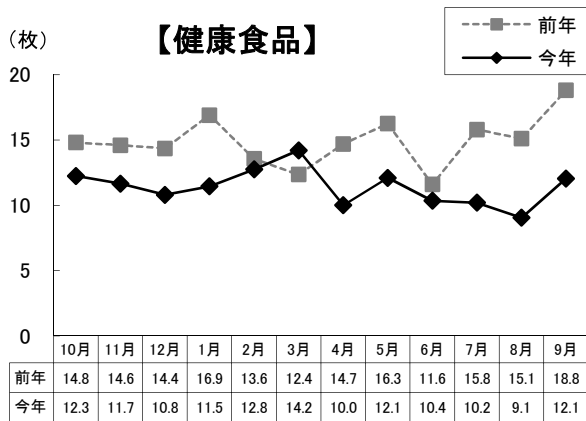
主要業種の月次推移（細々分類・1世帯平均）



主要業種の月次推移(細々分類・1世帯平均)




主要業種の月次推移（細々分類・1世帯平均）



- ◆百貨店の9月は前年を上回り、3ヶ月振りにアップ。大型スーパーは9月も前年を上回り、7ヶ月連続のアップ。小型スーパーは9月も前年を上回り、7ヶ月連続のアップ。
- ◆ホームセンターは9月も前年を上回り、2ヶ月連続のアップ。ディスカウントストアは9月も前年を上回り、6ヶ月連続のアップ。
- ◆カジュアル・衣料洋品の9月は前年を上回り、2ヶ月振りのアップ。紳士服専門店は9月も前年を下回り、4ヶ月連続のダウン。
- ◆家電は9月も前年を上回り、2ヶ月連続のアップ。携帯ショップの9月は前年を下回り、4ヶ月振りのダウン。
- ◆ドラッグストアの9月は前年を上回り、3ヶ月振りにアップ。
- ◆自動車販売店は9月も前年を下回り、5ヶ月連続のダウン。
- ◆ファミリーレストランの9月は前年を上回り、3ヶ月振りにアップ。
- ◆パチンコホールは9月も前年を下回り、19ヶ月連続のダウン。
- ◆塾・予備校の9月は前年を下回り、2ヶ月振りのダウン。
- ◆マンションは9月も前年を下回り、2ヶ月連続のダウン。建売の9月は前年を下回り、3ヶ月振りにダウン。
- ◆健康食品は9月も前年を下回り、6ヶ月連続のダウン。化粧品の9月は前年を上回り、5ヶ月振りにアップ。
- ◆求人連合の9月は前年を下回り、3ヶ月振りのダウン。
- ◆※通販は9月も前年を下回り、5ヶ月連続のダウン。

主要業種の曜日別構成比



◆各業種において、1曜日が1週間内で5割以上を占めたのは、9業種であった。
 「求人連合」（日曜・96.1%）、「携帯ショップ」（土曜・89.6%）、「家電」（土曜・89.0%）、
 「紳士服専門店」（土曜・83.3%）、「建売」（土曜・78.8%）、「マンション」（土曜・72.9%）、
 「百貨店」（火曜・60.6%）、「ドラッグストア」（水曜・60.4%）、「自動車販売店」（土曜・57.5%）、の9業種。

日別×地区別 オリコミ枚数(1世帯平均)

- ◆ 名古屋市は19日(土)が52.2枚で月内最高。次いで 5日(土)が39.4枚。1日平均20.0枚。
- ◆ 尾張地区は19日(土)が62.3枚で月内最高。次いで12日(土)が46.3枚。1日平均22.2枚。
- ◆ 知多地区は19日(土)が51.5枚で月内最高。次いで 5日(金)が39.5枚。1日平均20.8枚。
- ◆ 三河地区は19日(土)が43.3枚で月内最高。次いで 5日(土)が42.3枚。1日平均18.4枚。
- ◆ 岐阜地区は19日(土)が52.0枚で月内最高。次いで12日(土)が39.0枚。1日平均17.8枚。
- ◆ 三重地区は19日(土)が50.3枚で月内最高。次いで 5日(土)が38.3枚。1日平均18.2枚。

日別×モニタポイント別 オリコミ枚数

※黒太枠は各ポイントの月内最高枚数

| | 名古屋市 | | | | | 尾張 | | | 知多 | | 三河 | | | 岐阜 | | | 三重 | | | |
|--------|--------|--------|--------|--------|--------|------|------|------|------|------|------|------|------|------|------|------|------|------|------|------|
| | 名古屋市中区 | 名古屋市中区 | 名古屋市中区 | 名古屋市中区 | 名古屋市中区 | 春日井市 | 一宮市 | 日進市 | 東海市 | 半田市 | 豊橋市 | 岡崎市 | 豊田市 | 岐阜市 | 大垣市 | 多治見市 | 四日市市 | 津市 | 松阪市 | 伊勢市 |
| 9/1 火 | 28 | 19 | 28 | 18 | 22 | 28 | 18 | 23 | 31 | 20 | 14 | 26 | 14 | 19 | 19 | 16 | 31 | 17 | 17 | 10 |
| 9/2 水 | 14 | 10 | 14 | 11 | 14 | 10 | 17 | 12 | 12 | 14 | 7 | 12 | 12 | 16 | 16 | 11 | 13 | 11 | 17 | 12 |
| 9/3 木 | 12 | 8 | 19 | 10 | 15 | 13 | 18 | 20 | 13 | 16 | 9 | 13 | 15 | 15 | 13 | 9 | 16 | 15 | 16 | 15 |
| 9/4 金 | 20 | 17 | 21 | 17 | 22 | 26 | 21 | 26 | 17 | 19 | 21 | 28 | 31 | 27 | 27 | 23 | 20 | 22 | 20 | 23 |
| 9/5 土 | 52 | 30 | 37 | 33 | 45 | 44 | 42 | 49 | 41 | 38 | 38 | 41 | 48 | 39 | 37 | 29 | 43 | 35 | 41 | 34 |
| 9/6 日 | 16 | 12 | 16 | 16 | 18 | 14 | 19 | 22 | 20 | 27 | 17 | 19 | 19 | 18 | 17 | 17 | 11 | 18 | 14 | 17 |
| 9/7 月 | 15 | 12 | 17 | 14 | 12 | 17 | 13 | 15 | 12 | 10 | 11 | 11 | 9 | 5 | 5 | 6 | 15 | 13 | 17 | 11 |
| 9/8 火 | 19 | 17 | 24 | 16 | 29 | 17 | 19 | 16 | 26 | 17 | 11 | 18 | 18 | 20 | 17 | 10 | 20 | 15 | 14 | 11 |
| 9/9 水 | 18 | 16 | 18 | 20 | 21 | 23 | 21 | 24 | 17 | 19 | 16 | 19 | 19 | 22 | 19 | 14 | 18 | 13 | 17 | 16 |
| 9/10 木 | 12 | 15 | 20 | 17 | 21 | 19 | 13 | 13 | 16 | 21 | 13 | 20 | 12 | 13 | 11 | 7 | 13 | 19 | 18 | 13 |
| 9/11 金 | 28 | 17 | 38 | 23 | 33 | 43 | 33 | 37 | 28 | 35 | 28 | 37 | 37 | 24 | 30 | 23 | 20 | 20 | 29 | 20 |
| 9/12 土 | 42 | 28 | 46 | 34 | 40 | 37 | 57 | 45 | 38 | 40 | 43 | 34 | 37 | 47 | 40 | 30 | 34 | 36 | 38 | 38 |
| 9/13 日 | 12 | 13 | 21 | 22 | 18 | 20 | 17 | 17 | 19 | 18 | 17 | 16 | 14 | 13 | 11 | 16 | 12 | 17 | 17 | 18 |
| 9/14 月 | 0 | 0 | 0 | 0 | 0 | 0 | 0 | 0 | 0 | 0 | 0 | 0 | 0 | 0 | 0 | 0 | 0 | 0 | 0 | 0 |
| 9/15 火 | 24 | 15 | 29 | 15 | 25 | 20 | 14 | 28 | 21 | 19 | 14 | 13 | 15 | 20 | 18 | 15 | 23 | 15 | 13 | 12 |
| 9/16 水 | 21 | 14 | 21 | 18 | 20 | 20 | 19 | 17 | 15 | 17 | 14 | 12 | 9 | 19 | 18 | 11 | 14 | 15 | 15 | 14 |
| 9/17 木 | 18 | 18 | 21 | 21 | 21 | 26 | 21 | 21 | 20 | 18 | 18 | 18 | 19 | 24 | 21 | 15 | 23 | 22 | 25 | 20 |
| 9/18 金 | 36 | 31 | 31 | 30 | 38 | 34 | 34 | 40 | 31 | 30 | 23 | 45 | 36 | 41 | 26 | 25 | 28 | 29 | 34 | 30 |
| 9/19 土 | 59 | 36 | 62 | 49 | 55 | 71 | 58 | 58 | 52 | 51 | 45 | 47 | 38 | 57 | 56 | 43 | 57 | 55 | 42 | 47 |
| 9/20 日 | 8 | 12 | 11 | 11 | 12 | 16 | 10 | 13 | 14 | 17 | 12 | 14 | 15 | 10 | 9 | 6 | 4 | 7 | 9 | 10 |
| 9/21 月 | 11 | 5 | 8 | 9 | 10 | 9 | 8 | 11 | 6 | 12 | 13 | 4 | 6 | 10 | 7 | 9 | 5 | 9 | 10 | 12 |
| 9/22 火 | 12 | 10 | 12 | 8 | 15 | 10 | 13 | 15 | 15 | 13 | 10 | 14 | 6 | 10 | 11 | 7 | 11 | 14 | 10 | 11 |
| 9/23 水 | 15 | 9 | 15 | 14 | 17 | 14 | 18 | 18 | 15 | 14 | 9 | 12 | 10 | 14 | 13 | 9 | 16 | 11 | 15 | 8 |
| 9/24 木 | 15 | 16 | 18 | 12 | 17 | 16 | 16 | 14 | 14 | 18 | 13 | 11 | 13 | 11 | 11 | 10 | 12 | 12 | 12 | 13 |
| 9/25 金 | 19 | 13 | 25 | 14 | 24 | 29 | 22 | 27 | 19 | 16 | 15 | 16 | 28 | 20 | 25 | 7 | 22 | 21 | 20 | 12 |
| 9/26 土 | 32 | 25 | 26 | 25 | 37 | 34 | 32 | 27 | 40 | 30 | 28 | 26 | 21 | 26 | 34 | 27 | 29 | 26 | 24 | 26 |
| 9/27 日 | 19 | 21 | 17 | 20 | 21 | 18 | 15 | 20 | 25 | 19 | 11 | 11 | 19 | 14 | 11 | 13 | 17 | 19 | 19 | 11 |
| 9/28 月 | 17 | 12 | 14 | 13 | 14 | 13 | 11 | 22 | 11 | 10 | 10 | 19 | 10 | 8 | 5 | 9 | 13 | 13 | 12 | 16 |
| 9/29 火 | 18 | 15 | 20 | 15 | 17 | 15 | 21 | 14 | 19 | 14 | 15 | 9 | 23 | 13 | 17 | 10 | 14 | 11 | 9 | 8 |
| 9/30 水 | 20 | 16 | 21 | 21 | 21 | 17 | 17 | 21 | 22 | 29 | 17 | 18 | 8 | 24 | 23 | 11 | 15 | 17 | 24 | 13 |
| 合計 | 632 | 482 | 670 | 546 | 674 | 673 | 637 | 685 | 629 | 621 | 512 | 583 | 561 | 599 | 567 | 438 | 569 | 547 | 568 | 501 |
| 一日平均 | 21.1 | 16.1 | 22.3 | 18.2 | 22.5 | 22.4 | 21.2 | 22.8 | 21.0 | 20.7 | 17.1 | 19.4 | 18.7 | 20.0 | 18.9 | 14.6 | 19.0 | 18.2 | 18.9 | 16.7 |

- ◆ ポイント別の月内最高オリコミ枚数をみると、最も多かったのが「春日井市」の19日(土)で71枚。次いで「名古屋市天白区」の19日(土)で62枚。
反対に最高枚数が最も少なかったのは、「名古屋市西区」の19日(土)で36枚。
最高枚数の差は35枚となっている。

■ 調査概要

《調査目的》 新聞オリコミ広告の出稿状況・出稿内容について、ポイント別・業種別等の実態を把握しようとするものである。

《調査項目》 1. オリコミ年月日 2. サイズ 3. 刷り色
4. 業種（詳細は分類基準表） 5. 通信販売 6. ポイント

《調査方法》 東海3県下6地区20ポイントにモニターを設置。中日新聞に毎日折り込まれるオリコミ広告を収集し、1枚毎に調査内容をパソコンにデータ入力、集計・分析した。

| 《調査ポイント》 | 地 区 | ポ イ ン ト | | | | |
|----------|------|----------|---------|----------|---------|-------|
| | 名古屋市 | 1. 名東区 | 2. 西区 | 3. 天白区 | 4. 中川区 | 5. 緑区 |
| | 尾張 | 6. 春日井市 | 7. 一宮市 | 8. 日進市 | | |
| | 知多 | 9. 東海市 | 10. 半田市 | | | |
| | 三河 | 11. 豊橋市 | 12. 岡崎市 | 13. 豊田市 | | |
| | 岐阜 | 14. 岐阜市 | 15. 大垣市 | 16. 多治見市 | | |
| | 三重 | 17. 四日市市 | 18. 津市 | 19. 松阪市 | 20. 伊勢市 | |

■ 分類基準表

| 分類 | 大 | | 小 | | 細々 | | 基 準 | |
|--------|-----|----|--------------------|---------|------------|---|---|---|
| | サイズ | 色 | サイズ | 色 | サイズ | 色 | サイズ | 色 |
| 流通 | B1 | 1色 | B2より大きい全てのサイズ | 1色で印刷 | 百貨店 | 百貨店 | 衣食住にわたる商品を販売している、いわゆるデパート | |
| | B2 | 2色 | B3より大きくB2までの全てのサイズ | 2色で印刷 | SC・駅ビル | SC・駅ビル | ショッピングセンター、駅ビル、アウトレット | |
| 広告主の業種 | B3 | 多色 | B4より大きくB3までの全てのサイズ | 3色以上で印刷 | スーパー | 大型スーパー 小型スーパー 地場スーパー | 衣食住にわたる商品を販売している大型総合スーパー（大手量販店＝GMS） 食料品主体に日用雑貨等も販売しているスーパー（広域にチェーン出店のSM） 上記以外のスーパー（地元密着のSM） | |
| | B4 | | B5より大きくB4までの全てのサイズ | | コンビニエンスストア | コンビニエンスストア | コンビニエンスストア | |
| 流通 | B5 | | B5までの全てのサイズ | | ホームセンター | ホームセンター | DIYショップ、農薬用品主体の店も含む | |
| | | | | | ディスカウントストア | ディスカウントストア | 日用雑貨等のディスカウントショップ | |
| 流通 | | | | | その他総合小売 | その他総合小売 | 上記以外の衣食住が揃っている小売店、100円ショップ等 | |
| | | | | | 食料品 | 食料品全般 酒販売・嗜好品 | 食料品店、パン屋、ケーキ屋、たいやき屋など 酒店、タバコ屋など | |
| 流通 | | | | | 衣料洋品 | カジュアル・衣料洋品 紳士服専門店 ベビー・子供用品 婦人服 呉服・レザー 手芸用品 | カジュアルショップ、ジーンズショップ、婦人・紳士・子供衣料を総合的に扱う店 紳士服量販店、紳士服店 ベビー・子供用品店 婦人服、毛皮店 呉服、作業服店 毛糸、生地、手芸専門店 | |
| | | | | | 宝飾・身回り品 | 宝石・装飾雑貨 靴 メガネ・コンタクト その他宝飾・身回 | 宝石店、アクセサリー・雑貨専門店（中古買取主体の店は別分類） 靴専門店 メガネ店、コンタクトレンズ店（補聴器販売は別分類） カバンなどの宝飾・身回り品、総合ブランドショップ、カツラ・ウィッグ店など | |
| 流通 | | | | | 家電・精密 | 家電 カメラ・時計 携帯ショップ シン | 家電専門店とパソコンショップ カメラ・時計販売専門店（フォトスタジオは別分類） 携帯電話取次店 シン販売専門店 | |
| | | | | | 医薬・化粧品 | ドラッグストア 化粧品販売 | ドラッグストア及び薬局・薬店 化粧品販売店（通信販売ではない） | |
| 流通 | | | | | 家具 | 家具・インテリア・仏壇 | 家具、インテリアショップ、仏壇、仏具、寝具 | |
| | | | | | 輸送機器 | 自動車販売店 カー用品 自動車買取店 その他輸送機器 | 自動車販売（国産車、輸入車） 自動車・バイクなどの部品 自動車買取専門店 バイク専門店、自転車専門店など上記にあてはまらない輸送機器販売 | |
| 流通 | | | | | 趣味・娯楽 | 玩具・ゲーム 楽器・CD | ゲーム、玩具など 楽器店、CDショップ | |
| | | | | | スポーツ・レジャー | スポーツ・レジャー用品 | スポーツ関連、レジャー、アウトドア用品店（スポーツクラブは別分類） | |
| 流通 | | | | | 書籍・文具 | 文具店 書店 | 文具店、はんこ販売店 書店（中古買取主体の店は別分類） | |
| | | | | | 総合通信販売業 | 総合通信販売 | あらゆる物販を総合的に扱っている通販業者 | |
| 流通 | | | | | ペット・ペット用品 | ペット・ペット用品 | ペットやペット用品販売、ペットホテルなど | |
| | | | | | その他小売店 | その他小売店 | 雑貨店、ガソリンスタンド（セルフステーション）、市場・商店街、花屋、額縁、墓石などの小売業 | |
| 流通 | | | | | 理美容 | エステティック 理美容 | 瘦身、美顔、脱毛、発毛、耳つぼダイエットなど 理・美容院、ネイルサロンなど | |
| | | | | | 外食 | ファミリールーラン ファストフード 居酒屋、すし、焼肉 | ファミリールーラン、うどん店、ラーメン店、ハンバーガーレストランなどのチェーンレストラン ファストフード、持ち帰り弁当、喫茶店、牛丼店チェーンなど客回転の早い外食企業も含む 居酒屋、すし、焼肉、その他の飲食店 | |
| 流通 | | | | | 宅配 | ケータリング 会員制個別宅配 | 宅配のピザ、すしなど 生協系の個別宅配、宅配専業（食品・水・おかず） | |
| | | | | | 旅行・ホテル・式場 | 旅行 ホテル・式場 | 旅行代理店など ホテル、結婚式場、斎場など | |
| 流通 | | | | | 引越・代行 | 引越 リフォーム クリーニング | 引越 増改築、リフォーム（ふすま置換替えは別分類）、太陽光発電、エクステリア店 クリーニング | |
| | | | | | 遊技・娯楽 | パチンコホール 遊技場 | パチンコ・パチスロ店 遊園地、ホウリング場、動物園、水族館、美術館、ゲームセンター、カラオケ、スーパー銭湯、ネットカフェなど | |
| 流通 | | | | | スポーツ | スポーツ | 各種スポーツクラブ、体育館、ゴルフ場 | |
| | | | | | マスコミ | マスコミ関係 | TV、ラジオ、新聞社、出版社（出版社の通信教育は別分類） | |
| 流通 | | | | | 医療・介護 | 医療・介護 | 病院（動物舎）、医院、整体、美容整形、カイロプラクティック、老人ホーム、高齢者向けマンション | |
| | | | | | その他 | 車検 その他サービス | 車検（セルフステーションの車検は含まない） レンタル、中古買取販売、ふすま置換替え、水道、フォトスタジオ、車検、マッサージ・リラクゼーション店、法律事務所、易・占いなど | |
| 流通 | | | | | 教育・教養 | 進学 通信教育 各種学校 | 進学塾、予備校、家庭教師 通信教育（出版社など） 英会話、自動車学校、ビジネススクール、カルチャーセンター、料理教室など | |
| | | | | | 金融・保険 | 金融 保険 | 銀行・証券 消費者金融 生命保険、損害保険、全労済、県民共済 | |
| 流通 | | | | | 不動産 | 不動産 | マンション 新築のマンション広告 連立 新築の連立広告 仲介物件 霊園、別荘 住宅展示場 土地 | |
| | | | | | メーカー | 食品・飲料・嗜好品 健康食品 製薬・医療用品 化粧品 日用雑貨・家庭用品 ファッション・アクセサリー 家電・AV機器 輸送・自動車関係 その他 | 食品・飲料・嗜好品 健康食品 製薬・医療用品 化粧品 日用雑貨・家庭用品 ファッション・アクセサリー 家電・AV機器 輸送・自動車関係 上記以外のメーカー | 乳製品、肉製品、調味料、パン、加工食品などのメーカー（主に通販） 健康食品のメーカー（主に通販） 製薬・医療用品のメーカー（主に通販）、治療クリニック 化粧品メーカー（主に通販） 美容用品、シャンプー、歯磨き粉、毛染め、育毛剤のメーカー（主に通販） 衣料品・装飾品のメーカー（主に通販） 家電・AVメーカー、欠陥商品回収通知チラシ 輸送・自動車関係メーカー |
| 流通 | | | | | その他 | 官公庁 組合・団体 通信 運輸・輸送 求人連合 その他 | 官公庁、選挙管理委員会 ～協会、～実行委員会、～の会、～高速道路公団 インターネットプロバイダ、ケーブルテレビ、携帯電話会社、郵便局など 電鉄、バス会社、運送会社など（求人募集含む） 多数の求人情報を共同で掲載した広告。※スーパーの求人はスーパーに分類 新聞販売店、不動産セミナー、コンサートホール、政治・宗教・祭事告知など | |