

DATA REPORT

データ・レポート

オリコミ広告出稿統計

2015 - 11 月データ



ASAORI NAGOYA 株式会社 朝日オリコミ名古屋

《2015年11月のオリコミ広告動向》

- 2015年11月の1世帯平均枚数は629.9枚、前年比93.4%で枚数減
- 業種別の1世帯平均枚数は「教育・教養」「通販」が前年比プラス、
「流通」「サービス業」「金融・保険」「不動産」「メーカー」「その他」がマイナス
- サイズは「B1以上」「B2」「B4」が前年比マイナス、刷り色は「1色」のみマイナス
- 地区別枚数は全6地区が前年比マイナス
- 月内最高オリコミ枚数は72枚、21日(土)＝「春日井市」

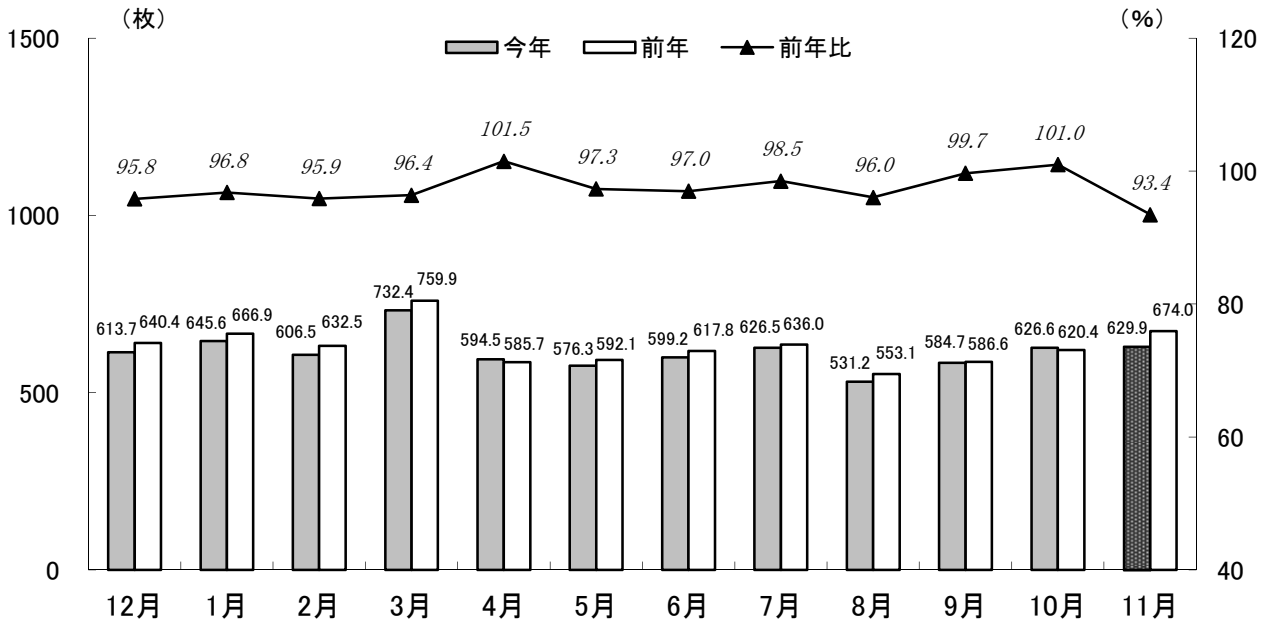
<2015年11月>

Sun	Mon	Tue	Wed	Thu	Fri	Sat
1	2	3	4	5	6	7
8	9	10	11	12	13	14
15	16	17	18	19	20	21
22	23	24	25	26	27	28
29	30					

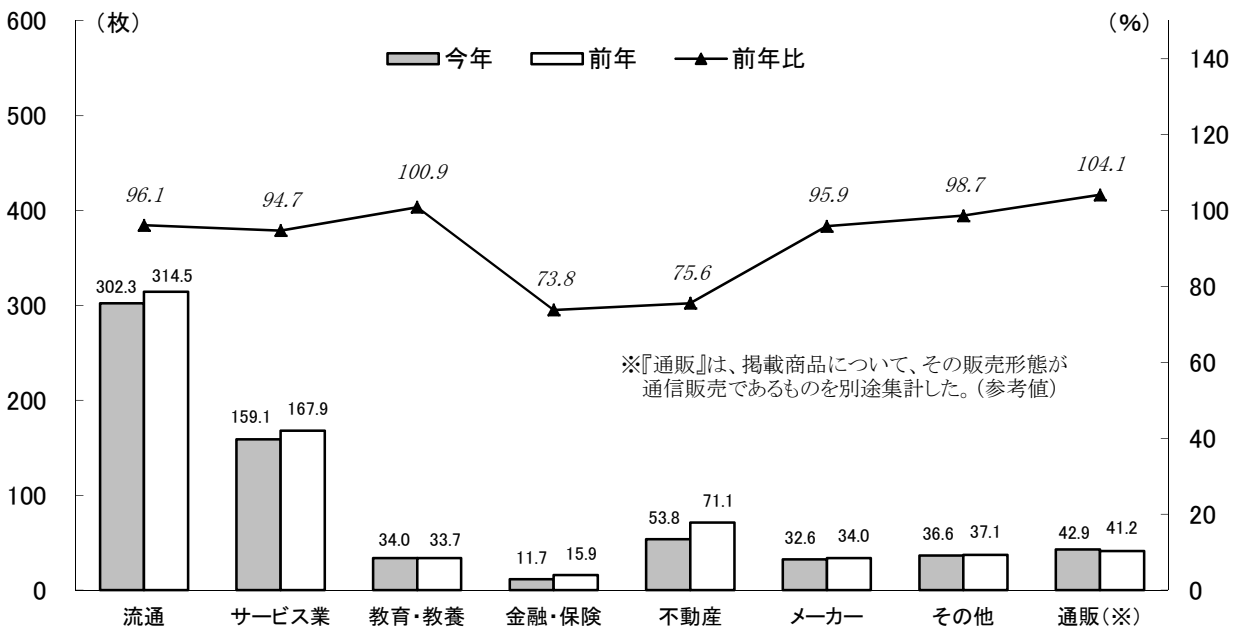
<2014年11月>

Sun	Mon	Tue	Wed	Thu	Fri	Sat
						1
2	3	4	5	6	7	8
9	10	11	12	13	14	15
16	17	18	19	20	21	22
23	24	25	26	27	28	29
30						

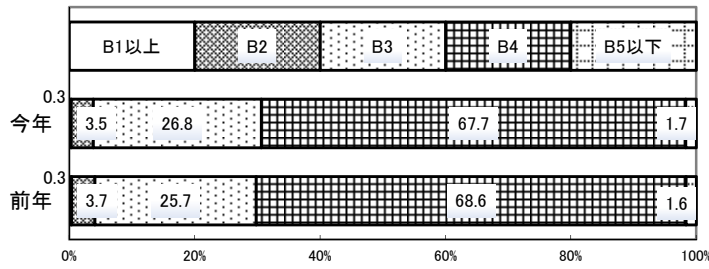
2015年11月のオリコミ枚数と月次推移（1世帯平均）



業種別（大分類） 月間オリコミ枚数（1世帯平均）

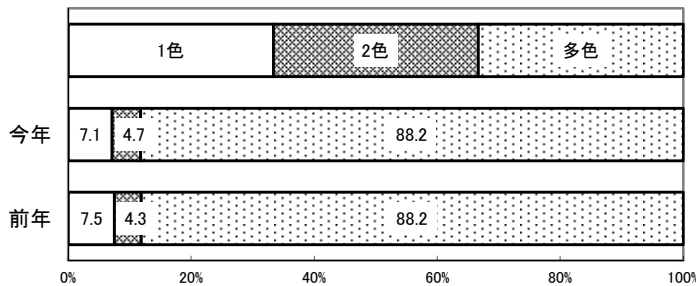


サイズ別構成比



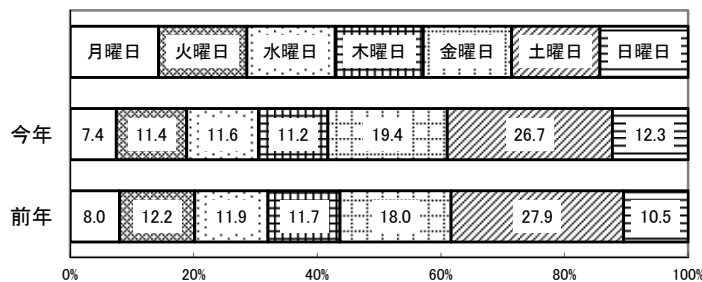
- ◆ サイズ別構成比では、「B 4」の比率が67.7%と最も高く、次いで、「B 3」が26.8%と続いている。
- ◆ 前年と比べ、「B 3」の比率が増加しているが、「B 4」の比率は減少している。

刷り色別構成比



- ◆ 刷り色別では、「多色」の比率が88.2%と最も高い。
- ◆ 前年と比べ、「多色」「2色」の比率が増加している。

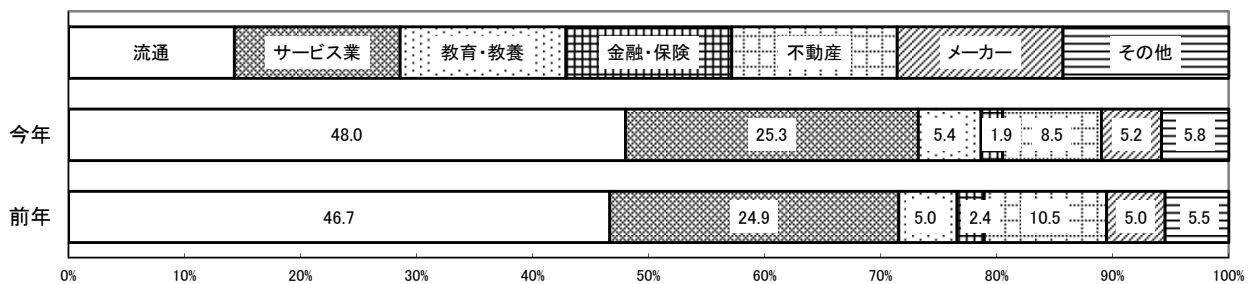
曜日別構成比



- ◆ 曜日別では、「土曜」の比率が26.7%と最も高い。
- ◆ 前年比で「金曜」「日曜」の比率が増加して、「月曜」「火曜」「水曜」「木曜」「土曜」の比率が減少している。

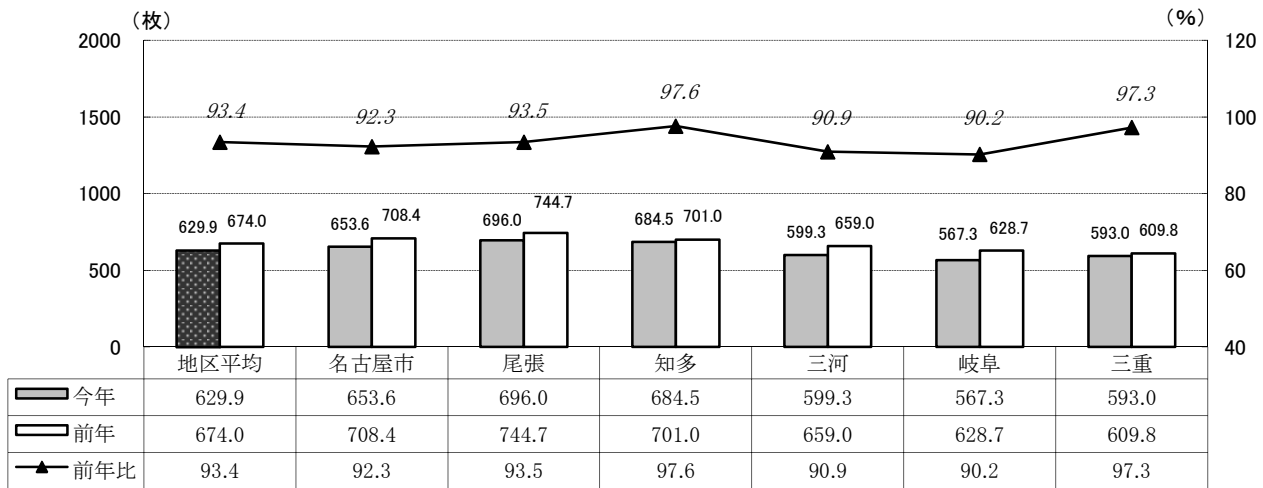
※曜日別折込枚数構成比は、各曜日の回数異なるためウェイトバック計算を実施

業種別構成比(大分類)



- ◆ 業種別では、「流通」「サービス業」で全体の73.3%を占める。
- ◆ 前年と比べ、「流通」「サービス業」「教育・教養」「メーカー」「その他」の比率が増加して、「金融・保険」「不動産」の比率が減少している。

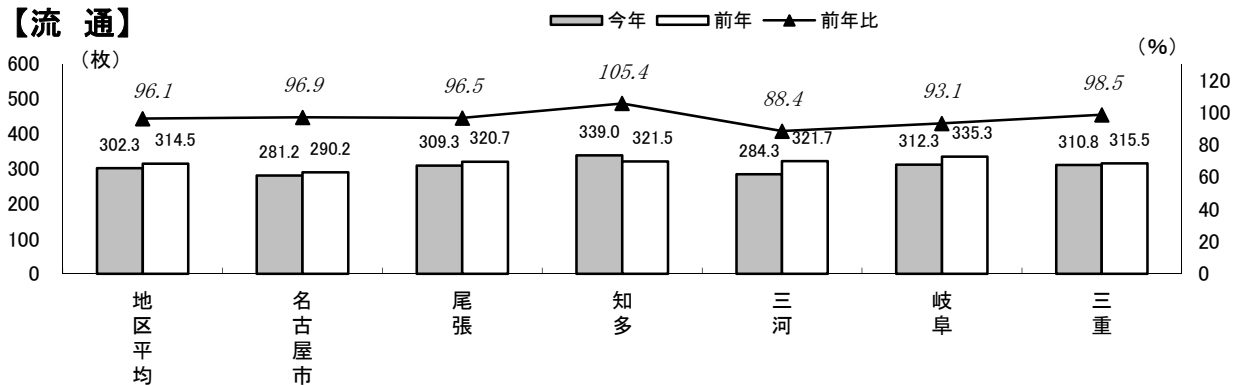
地区別 月間オリコミ枚数(1世帯平均)



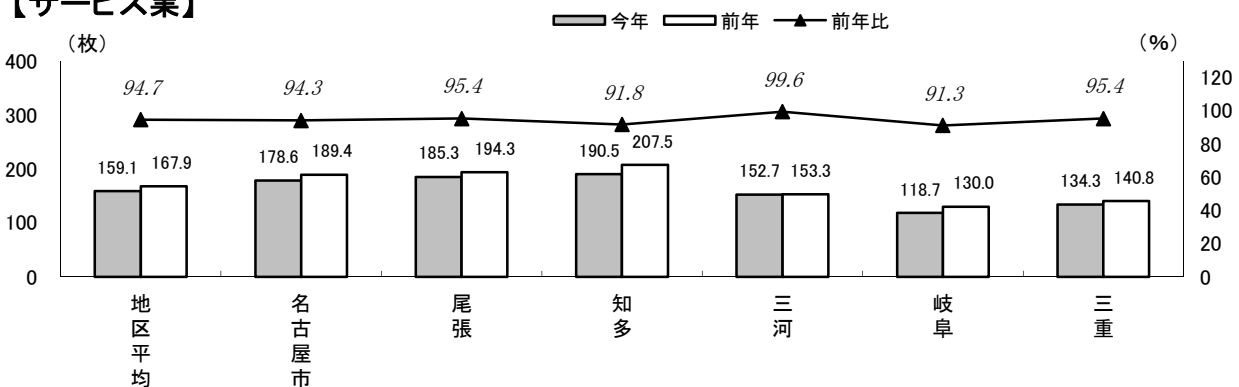
◆地区別の月間オリコミ枚数は、名古屋市・尾張・知多・三河・岐阜・三重の全6地区でマイナスとなった。

地区別×業種別 月間オリコミ枚数(大分類・1世帯平均)

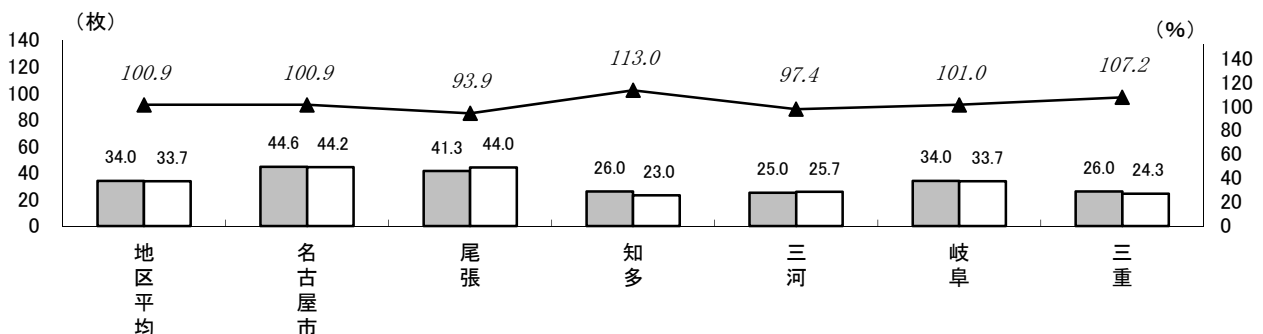
【流通】



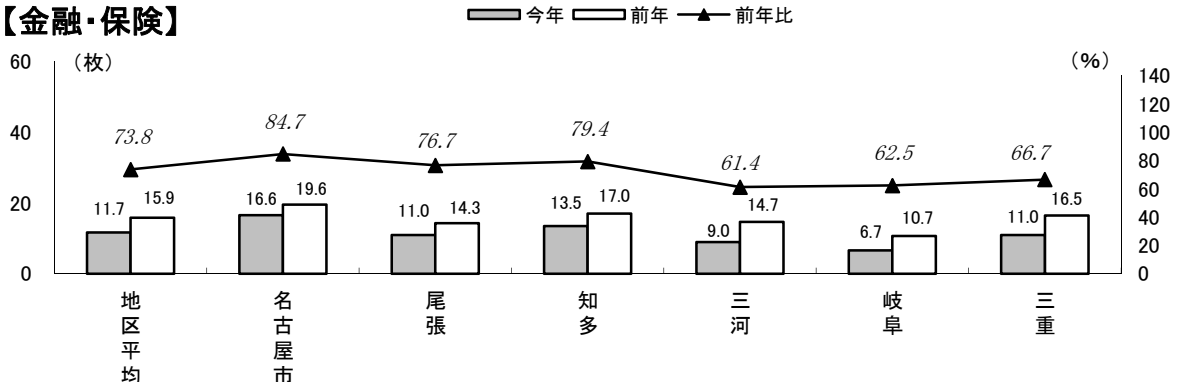
【サービス業】



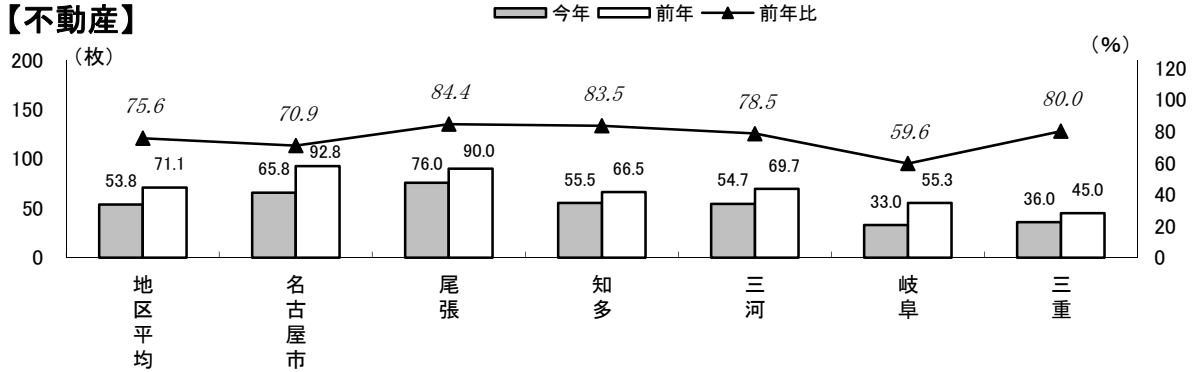
【教育・教養】



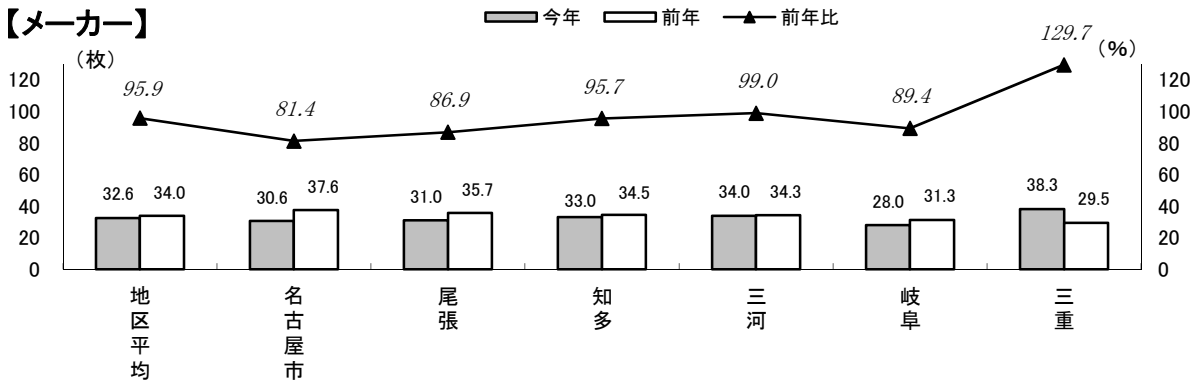
【金融・保険】



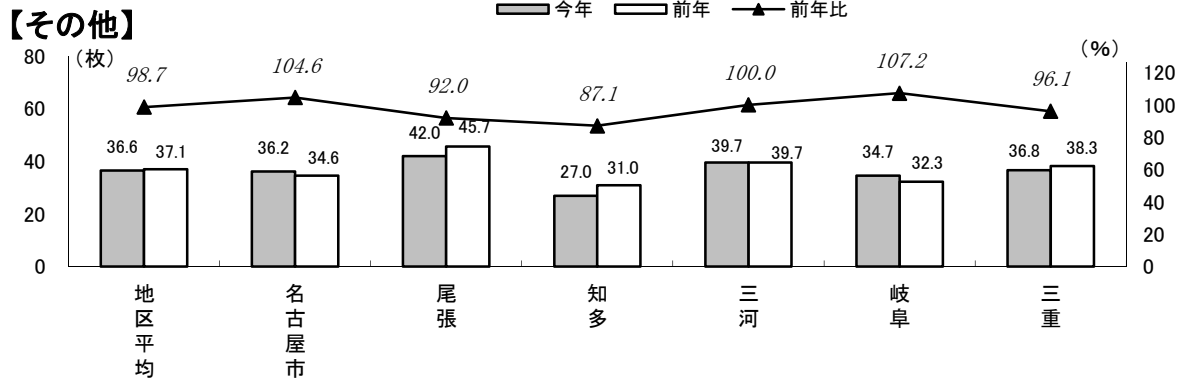
【不動産】



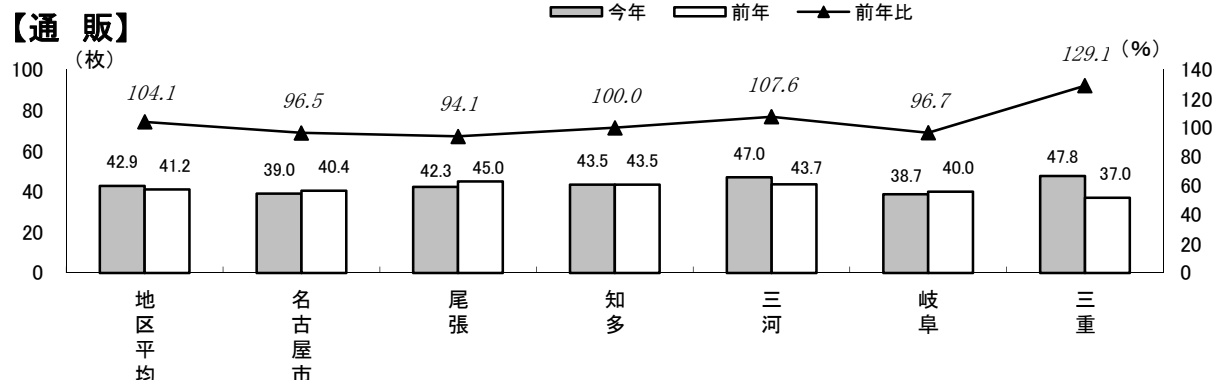
【メーカー】



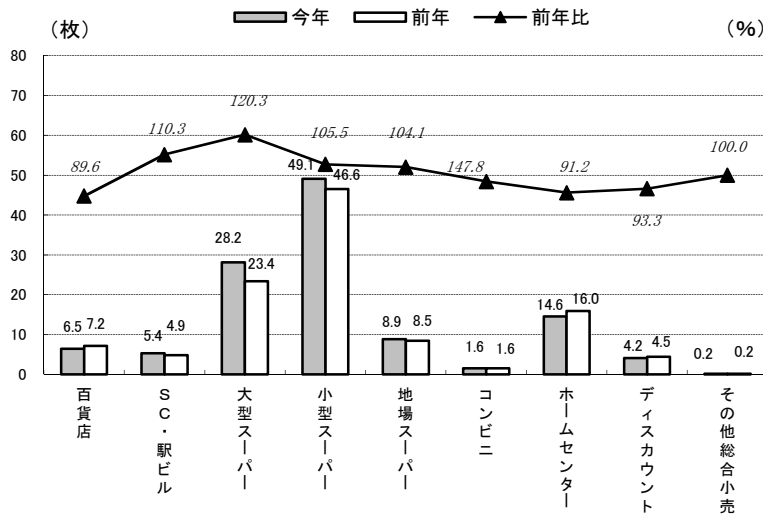
【その他】



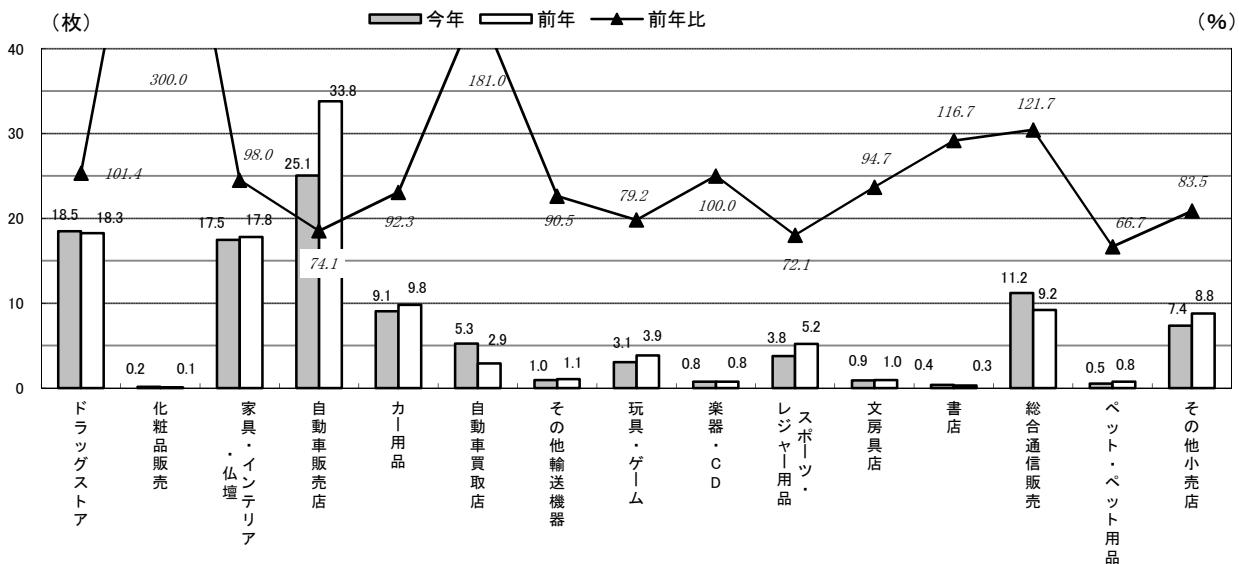
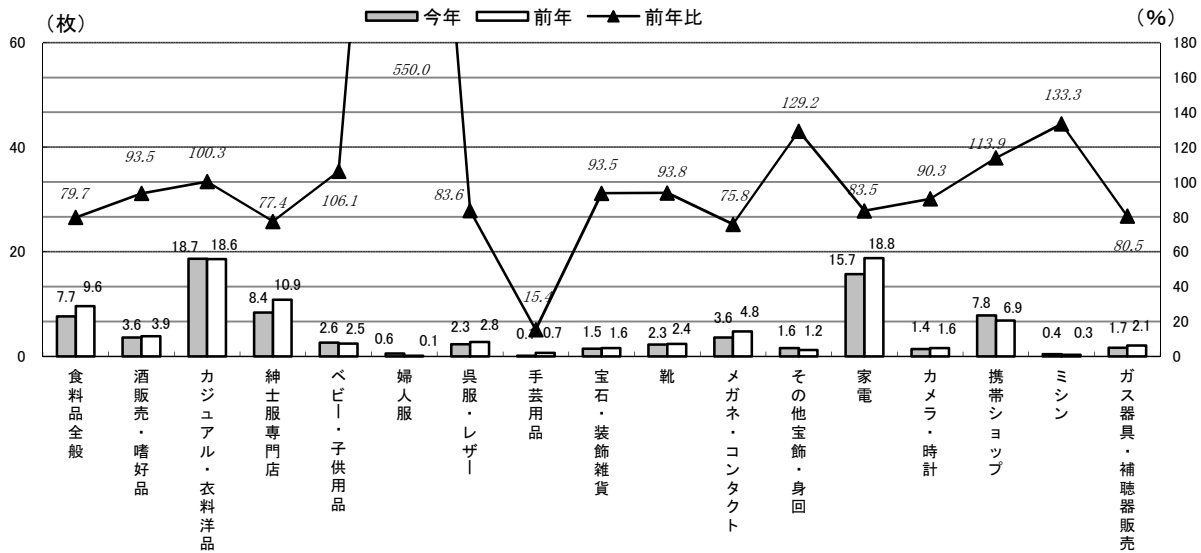
【通販】



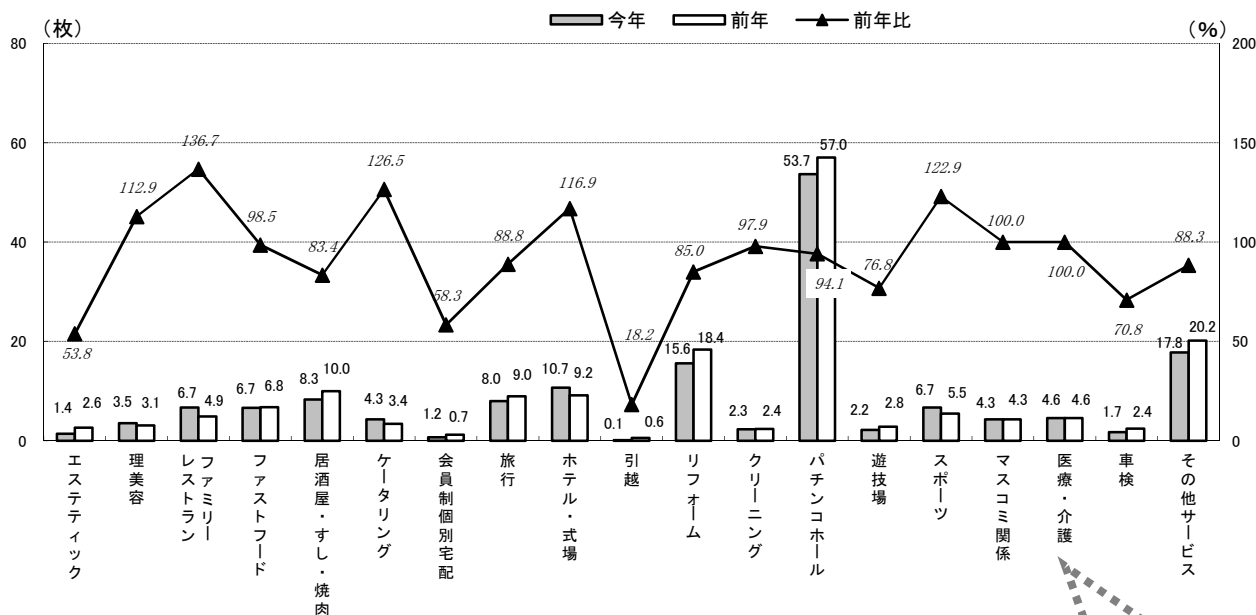
流通 (細々分類・1世帯平均)



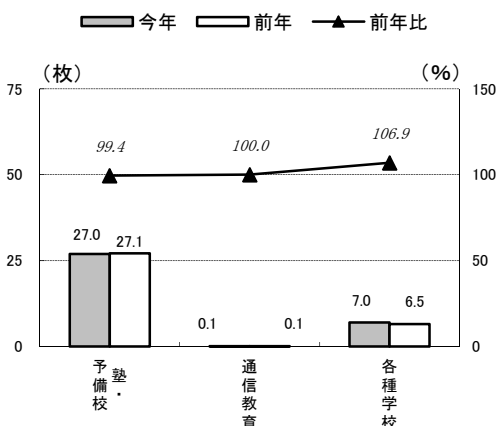
流通の内訳をみると、「大型スーパー」「小型スーパー」「自動車買取店」「携帯ショップ」「総合通信販売」「SC・駅ビル」「その他宝飾・身回」「婦人服」「地場スーパー」「ドラッグストア」「ベビー・子供用品」などが増加し、「自動車販売店」「家電」「紳士服専門店」「食料品全般」「その他小売店」「ホームセンター」「スポーツ・レジャー用品」「百貨店」「マネ・コンタクト」「玩具・ゲーム」「か用品」「手芸用品」などが減少している。



各種サービス (細々分類・1世帯平均)



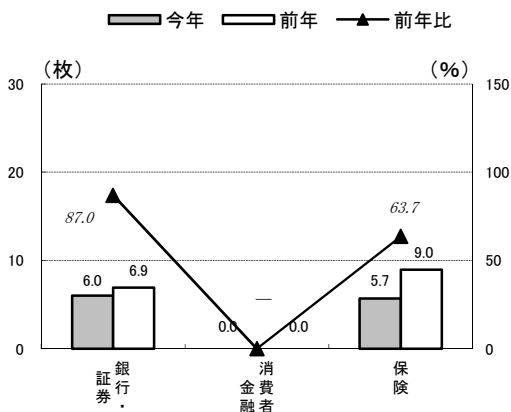
教育・教養 (細々分類・1世帯平均)



各種サービスの内訳をみると、「ファミリーレストラン」「ホテル・式場」「スポーツ」「ケータリング」「理美容」が増加し、「パチンコホール」「リフォーム」「エステティック」「その他サービス」「旅行」「車検」「居酒屋・すし・焼肉」「遊技場」「会員制個別宅配」「引越」「ファストフード」「クリーニング」が減少している。

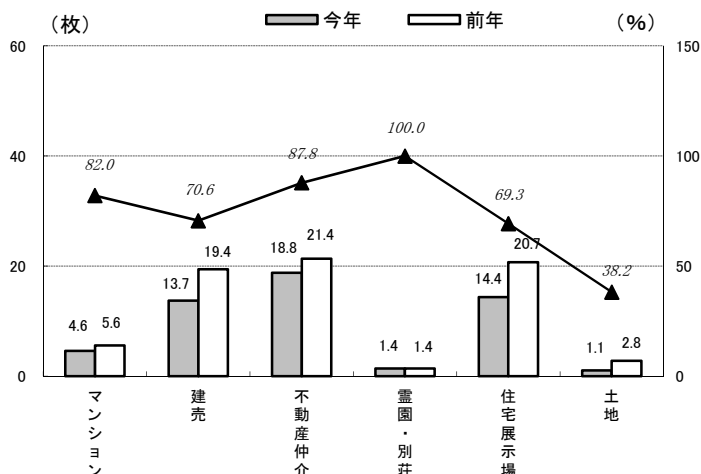
教育・教養の内訳をみると、「各種学校」が増加し、「塾・予備校」が減少している。

金融・保険 (細々分類・1世帯平均)



金融・保険の内訳をみると、「銀行・証券」「保険」が減少している。

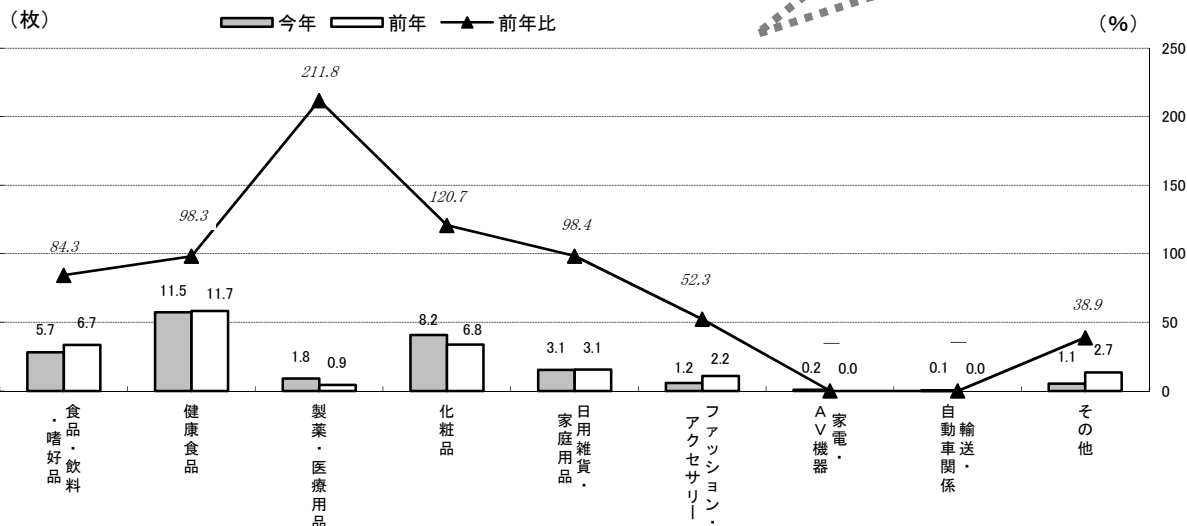
不動産 (細々分類・1世帯平均)



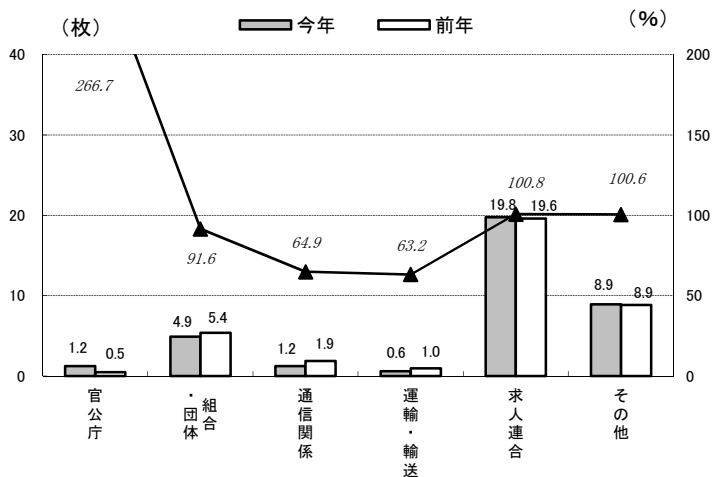
不動産の内訳をみると、「住宅展示場」「建売」「土地」「不動産仲介」「マンション」が減少している。

メーカーの内訳をみると、「化粧品」「輸送・自動車関係」「製薬・医療用品」「家電・AV機器」が増加し、「日用雑貨・家庭用品」「健康食品」「食品・飲料・嗜好品」「ファッション・アクセサリ」「その他」が減少している。

メーカー (細々分類・1世帯平均)

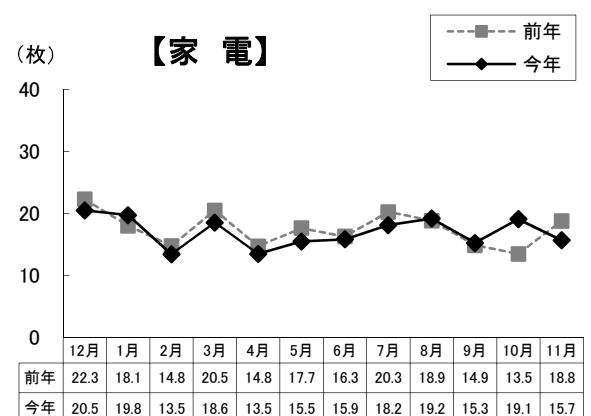
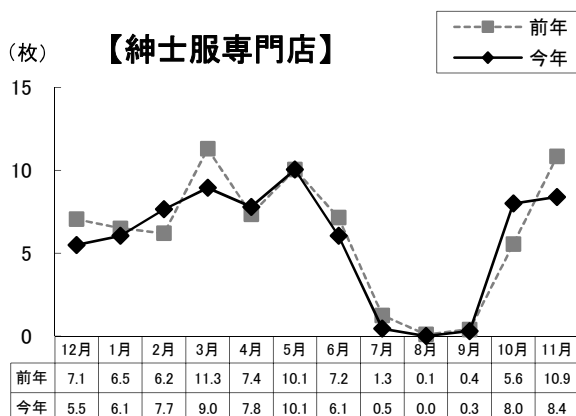
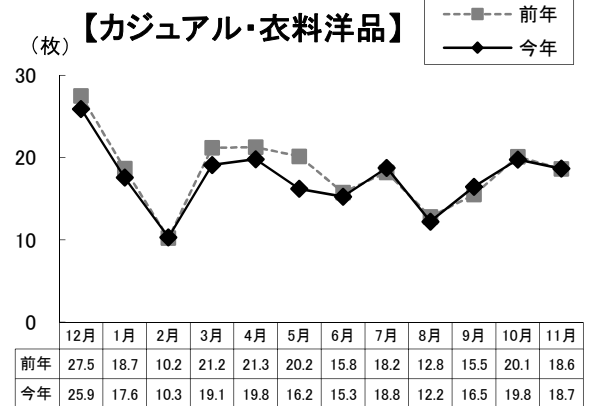
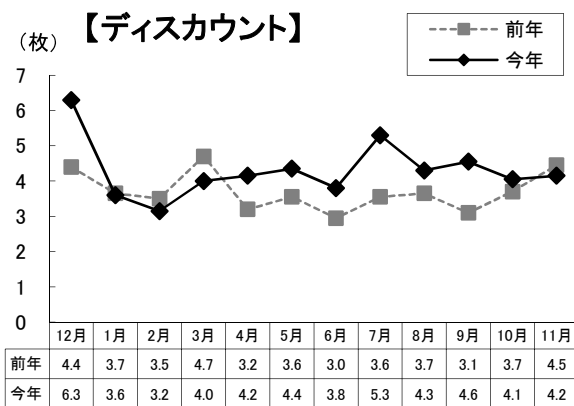
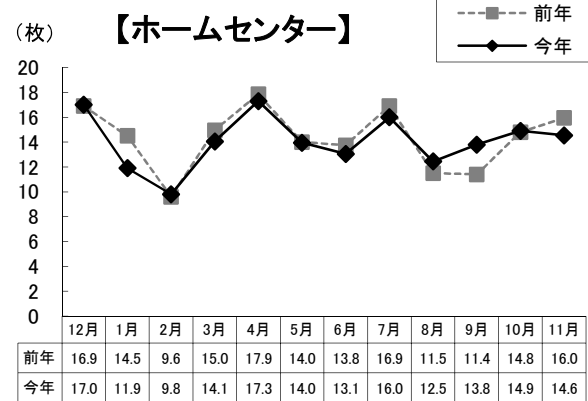
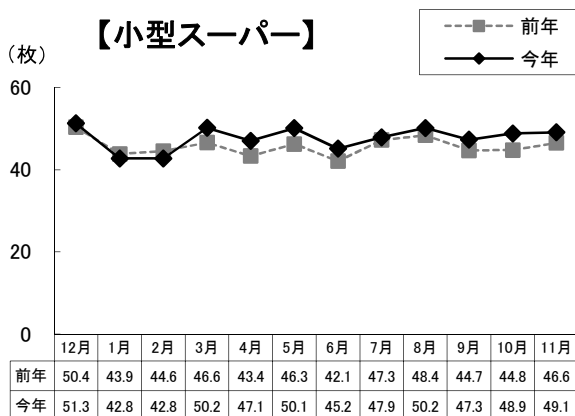
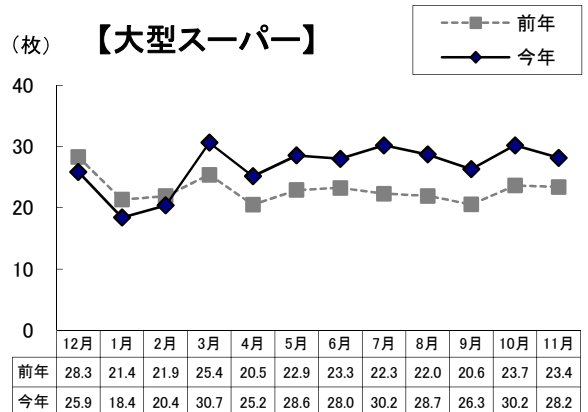
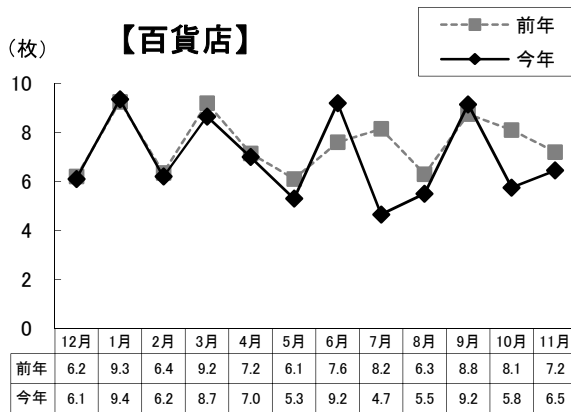


その他 (細々分類・1世帯平均)



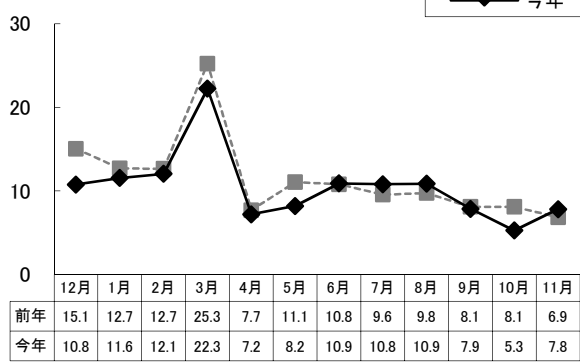
その他の内訳をみると、「官公庁」「求人連合」「その他」が増加し、「通信関係」「組合・団体」「運輸・輸送」が減少している。

主要業種の月次推移(細々分類・1世帯平均)

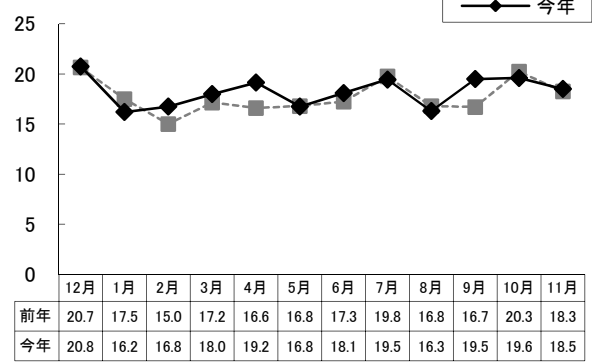


主要業種の月次推移(細々分類・1世帯平均)

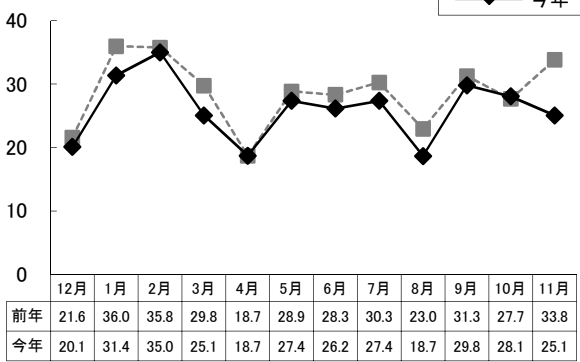
【携帯ショップ】



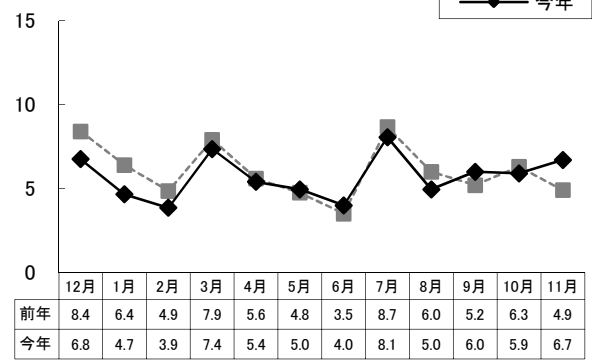
【ドラッグストア】



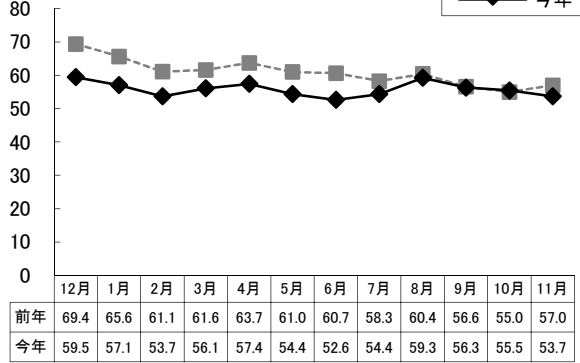
【自動車販売店】



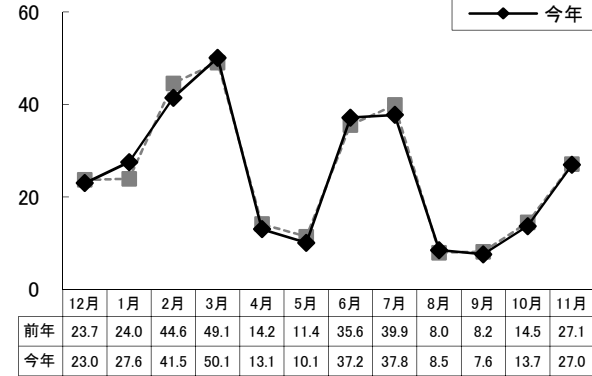
【ファミリーレストラン】



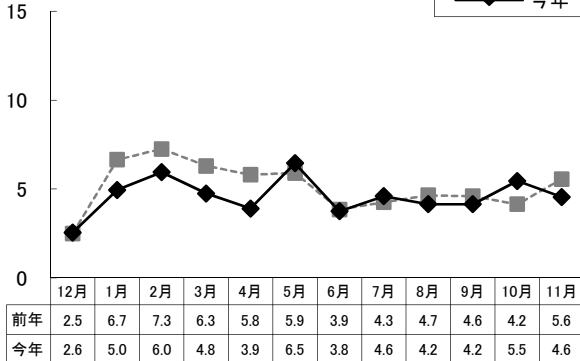
【パチンコホール】



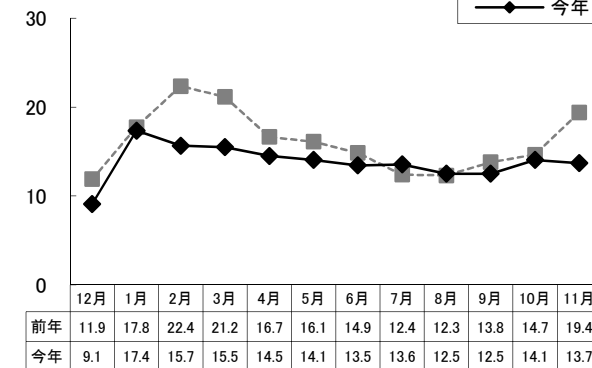
【塾・予備校】



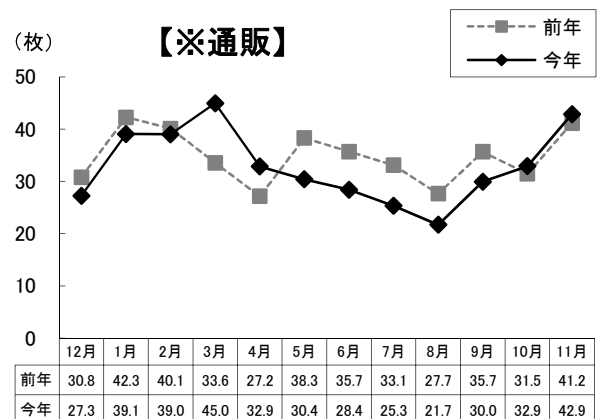
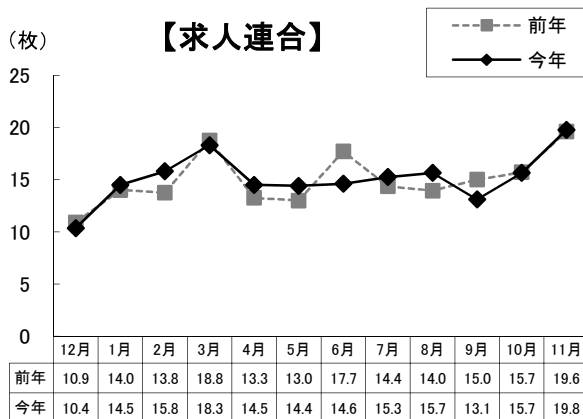
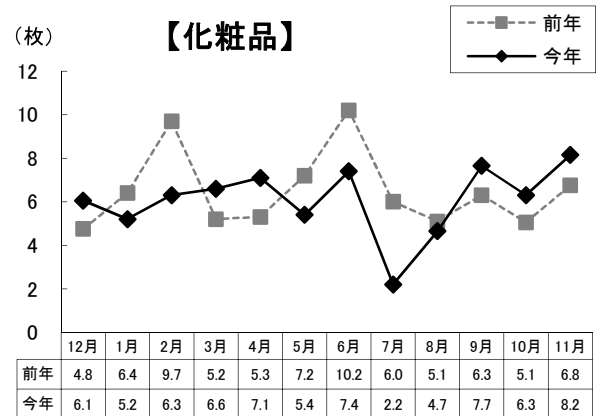
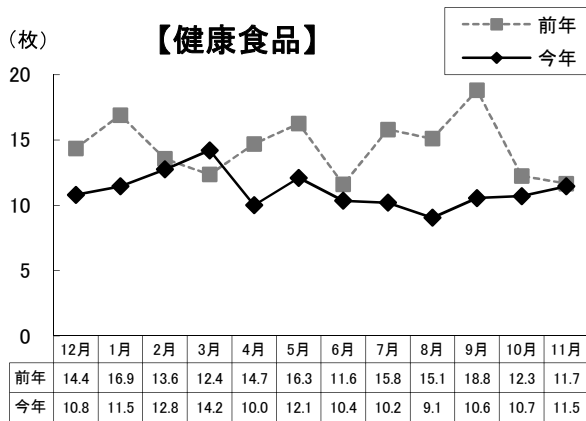
【マンション】



【建売】




主要業種の月次推移(細々分類・1世帯平均)



- ◆百貨店は11月も前年を下回り、2ヶ月連続のダウン。大型スーパーは11月も前年を上回り、9ヶ月連続のアップ。小型スーパーは11月も前年を上回り、9ヶ月連続のアップ。
- ◆ホームセンターの11月は前年を下回り、4ヶ月振りにダウン。ディスカウントストアの11月は前年を下回り、8ヶ月振りにダウン。
- ◆カジュアル・衣料洋品の11月は前年を上回り、2ヶ月振りにアップ。紳士服専門店の11月は前年を下回り、2ヶ月振りにダウン。
- ◆家電の11月は前年を下回り、4ヶ月振りにダウン。携帯ショップの11月は前年を上回り、3ヶ月振りにアップ。
- ◆ドラッグストアの11月は前年を上回り、2ヶ月振りにアップ。
- ◆自動車販売店の11月は前年を下回り、2ヶ月振りにダウン。
- ◆ファミリーレストランの11月は前年を上回り、2ヶ月振りにアップ。
- ◆パチンコホールの11月は前年を下回り、2ヶ月振りにダウン。
- ◆塾・予備校は11月も前年を下回り、3ヶ月連続のダウン。
- ◆マンションの11月は前年を下回り、2ヶ月振りにダウン。建売は11月も前年を下回り、3ヶ月連続のダウン。
- ◆健康食品は11月も前年を下回り、8ヶ月連続のダウン。化粧品は11月も前年を上回り、3ヶ月連続のアップ。
- ◆求人連合の11月は前年を上回り、3ヶ月振りにアップ。
- ◆※通販は11月も前年を上回り、2ヶ月連続のアップ。

主要業種の曜日別構成比



◆各業種において、1曜日が1週間内で5割以上を占めたのは、9業種であった。
 「家電」（土曜・90.2%）、「携帯ショップ」（土曜・87.6%）、「求人連合」（日曜・81.7%）、
 「マンション」（土曜・77.2%）、「建売」（土曜・76.6%）、「紳士服専門店」（土曜・67.9%）、
 「自動車販売店」（土曜・62.1%）、「ドラッグストア」（水曜・55.9%）、「百貨店」（火曜・54.3%）の9業種。

日別×地区別 オリコミ枚数(1世帯平均)

- ◆ 名古屋市は21日(土)が46.8枚で月内最高。次いで7日(土)が42.2枚。1日平均21.8枚。
- ◆ 尾張地区は21日(土)が57.0枚で月内最高。次いで7日(土)が48.7枚。1日平均23.2枚。
- ◆ 知多地区は7日(土)が48.0枚で月内最高。次いで21日(土)が47.5枚。1日平均22.8枚。
- ◆ 三河地区は21日(土)が40.3枚で月内最高。次いで7日(土)が38.7枚。1日平均20.0枚。
- ◆ 岐阜地区は21日(土)が45.3枚で月内最高。次いで7日(土)が41.3枚。1日平均18.9枚。
- ◆ 三重地区は21日(土)が46.8枚で月内最高。次いで28日(土)が35.5枚。1日平均19.8枚。

日別×モニタポイント別 オリコミ枚数

※黒太枠は各ポイントの月内最高枚数

	名古屋市					尾張			知多		三河			岐阜			三重			
	名古屋市中東区	名古屋西区	名古屋天白区	名古屋中川区	名古屋緑区	春日井市	一宮市	日進市	東海市	半田市	豊橋市	岡崎市	豊田市	岐阜市	大垣市	多治見市	四日市市	津市	松阪市	伊勢市
11/1 日	25	20	30	24	25	22	20	28	28	38	25	25	27	24	23	17	28	26	23	25
11/2 月	8	8	13	7	10	9	11	9	5	10	3	2	3	5	5	6	5	10	9	10
11/3 火	26	13	26	21	27	16	29	22	29	22	18	16	15	19	19	17	23	17	22	18
11/4 水	19	20	13	15	19	11	16	12	14	12	9	13	9	16	14	7	15	11	18	9
11/5 木	14	10	20	15	22	20	16	20	17	18	16	18	17	18	22	14	15	15	12	14
11/6 金	20	20	35	23	33	34	36	35	22	29	21	37	29	31	33	25	31	37	38	25
11/7 土	61	31	34	34	51	51	51	44	51	45	33	42	41	44	48	32	43	29	31	33
11/8 日	17	16	21	20	20	21	15	19	18	24	22	20	20	10	9	17	16	13	13	18
11/9 月	0	0	0	0	0	0	0	0	0	0	0	0	0	0	0	0	0	0	0	0
11/10 火	24	15	25	17	22	23	18	21	21	15	15	16	19	20	18	16	23	20	18	16
11/11 水	26	16	24	18	29	23	23	25	24	24	16	20	17	17	18	11	17	16	18	16
11/12 木	12	12	15	10	17	10	11	11	13	15	13	16	14	15	16	11	15	13	14	8
11/13 金	26	28	33	25	37	41	32	42	34	35	37	39	33	21	20	20	14	18	19	19
11/14 土	44	28	30	39	45	41	38	48	45	36	28	44	39	24	28	29	42	35	35	28
11/15 日	19	19	20	20	29	23	17	21	29	23	26	25	20	15	15	15	22	18	14	19
11/16 月	20	18	21	11	16	17	18	15	17	17	14	12	9	9	6	8	11	16	14	12
11/17 火	20	16	21	19	23	14	17	13	20	10	15	14	16	14	17	12	18	9	8	8
11/18 水	21	15	16	15	16	13	14	14	17	17	10	17	7	21	19	14	17	14	19	16
11/19 木	18	17	27	21	30	27	21	29	30	23	20	24	20	29	27	20	24	23	23	18
11/20 金	37	29	23	32	28	39	29	34	32	33	26	46	29	42	28	27	27	31	34	33
11/21 土	57	35	51	48	43	72	49	50	50	45	37	41	43	47	49	40	45	39	55	48
11/22 日	7	9	13	17	12	10	7	9	11	14	14	15	14	9	13	8	16	16	11	17
11/23 月	16	14	20	13	15	20	11	15	16	14	7	9	6	14	18	7	8	11	9	8
11/24 火	25	12	28	10	18	12	14	26	13	18	13	15	11	5	4	9	23	13	11	12
11/25 水	26	13	25	16	25	26	27	21	22	25	15	19	17	29	26	12	19	24	32	21
11/26 木	16	12	21	16	18	15	14	19	15	13	10	18	15	14	14	10	20	12	16	15
11/27 金	32	20	31	19	28	36	32	38	23	25	27	29	40	30	27	15	30	27	27	23
11/28 土	40	33	46	41	38	43	44	35	42	41	31	34	33	43	45	33	37	35	34	36
11/29 日	18	15	21	12	21	20	17	17	24	23	22	21	18	19	20	15	19	20	13	19
11/30 月	15	8	18	9	12	15	12	13	14	9	12	8	7	13	7	10	10	12	12	13
合計	709	522	721	587	729	724	659	705	696	673	555	655	588	617	608	477	633	580	602	557
一日平均	23.6	17.4	24.0	19.6	24.3	24.1	22.0	23.5	23.2	22.4	18.5	21.8	19.6	20.6	20.3	15.9	21.1	19.3	20.1	18.6

- ◆ポイント別の月内最高オリコミ枚数をみると、最も多かったのが「春日井市」の21日(土)で72枚。次いで「名古屋市名東区」の7日(土)で61枚。
 反対に最高枚数が最も少なかったのは、「名古屋市西区」の21日(土)で35枚。
 最高枚数の差は37枚となっている。

■ 調査概要

（朝日朝オリコミ名古屋） ※転載禁止

《調査目的》 新聞オリコミ広告の出稿状況・出稿内容について、ポイント別・業種別等の実態を把握しようとするものである。

《調査項目》 1.オリコミ年月日 2.サイズ 3.刷り色
4.業種(詳細は分類基準表) 5.通信販売 6.ポイント

《調査方法》 東海3県下6地区20ポイントにモニターを設置。中日新聞に毎日折り込まれるオリコミ広告を収集し、1枚毎に調査内容をパソコンにデータ入力、集計・分析した。

《調査ポイント》

地区	ポイント				
名古屋	1. 名東区	2. 西区	3. 天白区	4. 中川区	5. 緑区
尾張	6. 春日井市	7. 一宮市	8. 日進市		
知多	9. 東海市	10. 半田市			
三河	11. 豊橋市	12. 岡崎市	13. 豊田市		
岐阜	14. 岐阜市	15. 大垣市	16. 多治見市		
三重	17. 四日市市	18. 津市	19. 松阪市	20. 伊勢市	

■ 分類基準表

サイズ	B1		B2より大きい全てのサイズ		
	B2		B3より大きい(B2までの全てのサイズ)		
色	B3		B4より大きい(B3までの全てのサイズ)		
	B4		B5より大きい(B4までの全てのサイズ) ※A4サイズはB4サイズに含まれる		
色	B5		B5までの全てのサイズ		
	1色		1色で印刷		
色	2色		2色で印刷 ※表裏がある場合、色数の多い方を選択する。紙の色は色数に入れない		
	多色		3色以上で印刷 表裏別の色で1色刷りの場合、1色刷りとする		
分類	大	小	細々	基 準	
流通	百貨店	百貨店	百貨店	衣食住にわたる商品を販売している、いわゆるデパート	
	SC・駅ビル	SC・駅ビル	SC・駅ビル	ショッピングセンター、駅ビル、アウトレット	
	スーパー	大型スーパー	大型スーパー	衣食住にわたる商品を販売している大型総合スーパー(大手量販店=GMS)	
		小型スーパー	小型スーパー	食料品主体に日用雑貨等も販売しているスーパー(広域にチェーン出店のSM)	
		地場スーパー	地場スーパー	上記以外のスーパー(地元密着のSM)	
		コンビニエンスストア	コンビニエンスストア	コンビニエンスストア	
		ホームセンター	ホームセンター	DIYショップ、農業用品主体の店も含む	
		ディスカウントストア	ディスカウントストア	日用雑貨等のディスカウントショップ	
		その他総合小売	その他総合小売	上記以外の衣食住が揃っている小売店、100円ショップ等	
		食料品	食料品全般	食料品店、パン屋、ケーキ屋、たいてい屋など	
			酒販売・嗜好品	酒店、タバコ屋など	
		衣料洋品	カジュアル・衣料洋品	カジュアルショップ、シーズンショップ、婦人・紳士・子供衣料を総合的に扱う店	
			紳士服専門店	紳士服量販店・紳士服店	
			ベビー・子供用品	ベビー・子供用品店	
			婦人服	婦人服、毛皮店	
			呉服・レザー	呉服、作業服店	
			手芸用品	毛糸、生地、手芸専門店	
			宝石・装飾雑貨	宝石店、アクセサリー雑貨専門店(中古買取主体の店は別分類)	
	広告主の業種	宝飾・身回り品	メガネ・コンタクト	メガネ店、コンタクトレンズ店(補聴器販売は別分類)	
			その他宝飾・身回	カバンなどの宝飾・身回り品、総合ブランドショップ、カツラ・ウィッグ店など	
		家電	家電	家電専門店とパソコンショップ	
		家電・精密	カメラ・時計	カメラ・時計販売専門店(フォトスタジオは別分類)	
			携帯ショップ	携帯電話取次店	
			マシン	マシン販売専門店	
			ガス器具・補聴器販売	ガス器具、補聴器販売	
		医薬・化粧品	ドラッグストア	ドラッグストア及び薬局・薬店	
			化粧品販売	化粧品販売店(通信販売ではない)	
		家具	家具・インテリア・仏壇	家具、インテリアショップ、仏壇、仏具、寝具	
		輸送機器	自動車販売店	自動車販売(国産車、輸入車)	
			カー用品	自動車・バイクなどの部品	
			自動車買取店	自動車買取専門店	
			その他輸送機器	バイク専門店、自転車専門店など上記にあてはまらない輸送機器販売	
		趣味・娯楽	玩具・ゲーム	ゲーム、玩具など	
			楽器・CD	楽器店、CDショップ	
		スポーツレジャー	スポーツ・レジャー用品	スポーツ関連、レジャー、アウトドア用品店(スポーツクラブは別分類)	
		書籍・文具	文房具店	文房具店、はんこ販売店	
			書店	書店(中古買取主体の店は別分類)	
		総合通信販売業	総合通信販売	あらゆる物販を総合的に扱っている通販業者	
	ペット・ペット用品	ペット・ペット用品	ペットやペット用品販売、ペットホテルなど		
	その他小売店	その他小売店	雑貨店、ガソリンスタンド(サービスステーション)、市場、商店街、花屋、緑線、墓石などの小売業		
サービス業	理美容	エステティック	痩身・美顔、脱毛、発毛、耳つぼダイエットなど		
		理美容	理・美容院、ネイルサロンなど		
		外食	ファミリーレストラン	ファミリーレストラン、うどん店、ラーメン店、ハンバーガーレストランなどのチェーンレストラン	
			ファストフード	ファストフード、持ち帰り弁当、喫茶店、牛丼店チェーンなど客回転の早い外食企業も含む	
			居酒屋、すし、焼肉	居酒屋、すし、焼肉、その他の飲食店	
		宅配	ケータリング	宅配のピザ、すしなど	
			会員制個別宅配	生協系の個別宅配、宅配専業(食品・水・おかず)	
		旅行・ホテル・式場	旅行	旅行代理店など	
			ホテル・式場	ホテル、結婚式場、斎場など	
			引越	引越	
		引越・代行	リフォーム	増改築、リフォーム(ふすま畳張替えは別分類)、太陽光発電、エクステリア店	
			クリーニング	クリーニング	
		遊技・娯楽	パチンコホール	パチンコ・パチスロ店	
			遊技場	遊園地、ホウリング場、動物園、水族館、美術館、ゲームセンター、カラオケ、スーパー銭湯、ネットカフェなど	
		スポーツ	スポーツ	各種スポーツクラブ、体育館、ゴルフ場	
		マスコミ	マスコミ関係	TV、ラジオ、新聞社、出版社(出版社の通信教育は別分類)	
		医療・介護	医療・介護	病院(動物舎)、医院、整体、美容整形、カロプラクティック、老人ホーム、高齢者向けマンション	
		その他	車検	車検(サービスステーションの車検は含まない)	
			その他サービス	レンタカー、中古買取販売、ふすま畳張替え、水道、フィットネス、車検、マッサー・リラクゼーション店、法律事務所、易・占いなど	
	教育・教養	進学	塾・予備校	進学塾、予備校、家庭教師	
	各種学校	通信教育	通信教育(出版社など)		
金融・保険	金融	銀行・証券	銀行、証券		
		消費者金融	消費者金融		
	保険	保険	生命保険、損害保険、全労済、県民共済		
不動産	不動産	マンション	新築のマンション広告		
		建売	新築の建売広告		
		不動産仲介	仲介物件		
		霊園、別荘	霊園、別荘		
		住宅展示場	住宅展示場		
		土地	土地		
メーカー	食品・飲料・嗜好品	食品・飲料・嗜好品	乳製品、肉製品、調味料、パン、加工食品などのメーカー(主に通販)		
	健康食品	健康食品	健康食品のメーカー(主に通販)		
	製薬・医療用品	製薬・医療用品	製薬・医療用品のメーカー(主に通販)、治療テラシ		
	化粧品	化粧品	化粧品メーカー(主に通販)		
	日用雑貨・家庭用品	日用雑貨・家庭用品	美容用品、シャンプー、歯磨き粉、毛染め、育毛剤のメーカー(主に通販)		
	ファッション・アクセサリー	ファッション・アクセサリー	衣料品・装飾品のメーカー(主に通販)		
	家電・AV機器	家電・AV機器	家電・AVメーカー、欠陥商品回収通知チラシ		
	輸送・自動車関係	輸送・自動車関係	輸送・自動車関連メーカー		
	その他	その他	上記以外のメーカー		
	その他	官公庁	官公庁	官公庁、選挙管理委員会	
組合・団体		組合・団体	～協会、～実行委員会、～の会、～高速道路公団		
通信		通信関係	インターネットプロバイダ、ケーブルテレビ、携帯電話会社、郵便局など		
運輸・輸送		運輸・輸送	電鉄、バス会社、運送会社など(求人募集含む)		
求人連合		求人連合	多数の求人情報を共同で掲載した広告。※スーパーの求人はスーパーに分類		
その他	その他	新聞販売店、不動産セミナー、コンサートホール、政治・宗教・祭事告知など			