

DATA REPORT

データ・レポート

オリコミ広告出稿統計

2015 - 12月データ



ASAORI NAGOYA 株式会社 朝日オリコミ名古屋

《2015年12月のオリコミ広告動向》

- 2015年12月の1世帯平均枚数は618.4枚、前年比100.8%で枚数増
- 業種別の1世帯平均枚数は「流通」「教育・教養」「金融・保険」「通販」が前年比プラス、「サービス業」「不動産」「メーカー」「その他」がマイナス
- サイズは「B1以上」「B2」が前年比プラス、刷り色は「多色」のみプラス
- 地区別枚数は「三河地区」「三重地区」が前年比マイナス
- 月内最高オリコミ枚数は58枚、5日(土)＝「日進市」

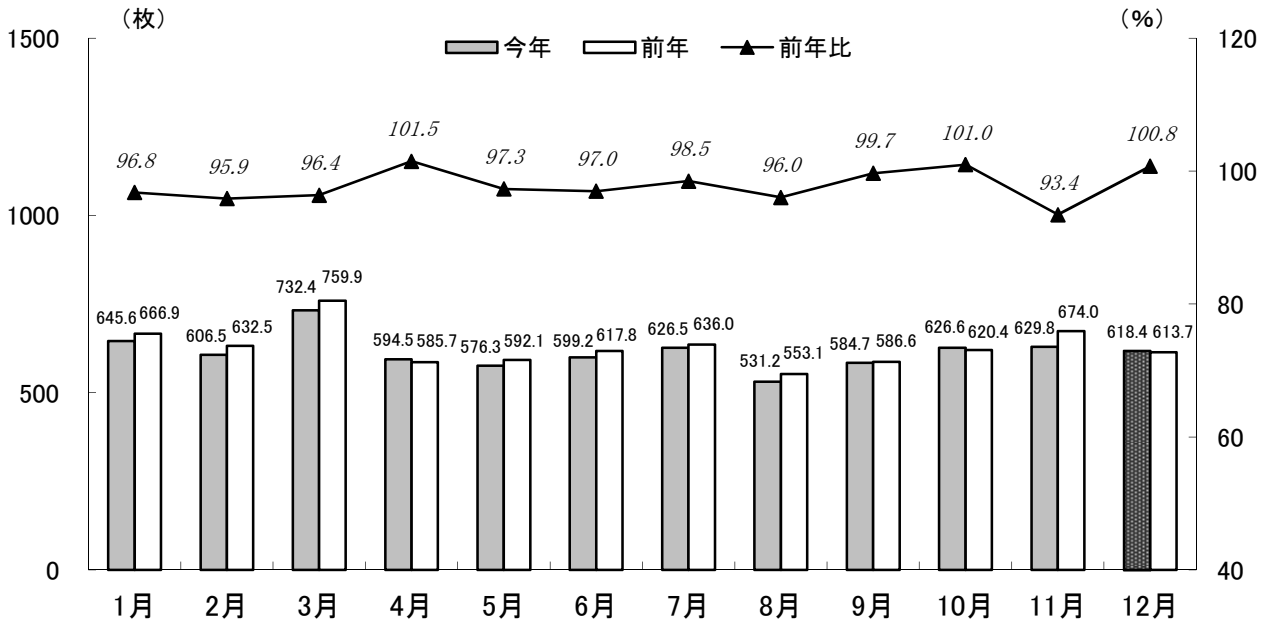
<2015年12月>

Sun	Mon	Tue	Wed	Thu	Fri	Sat
		1	2	3	4	5
6	7	8	9	10	11	12
13	14	15	16	17	18	19
20	21	22	23	24	25	26
27	28	29	30	31		

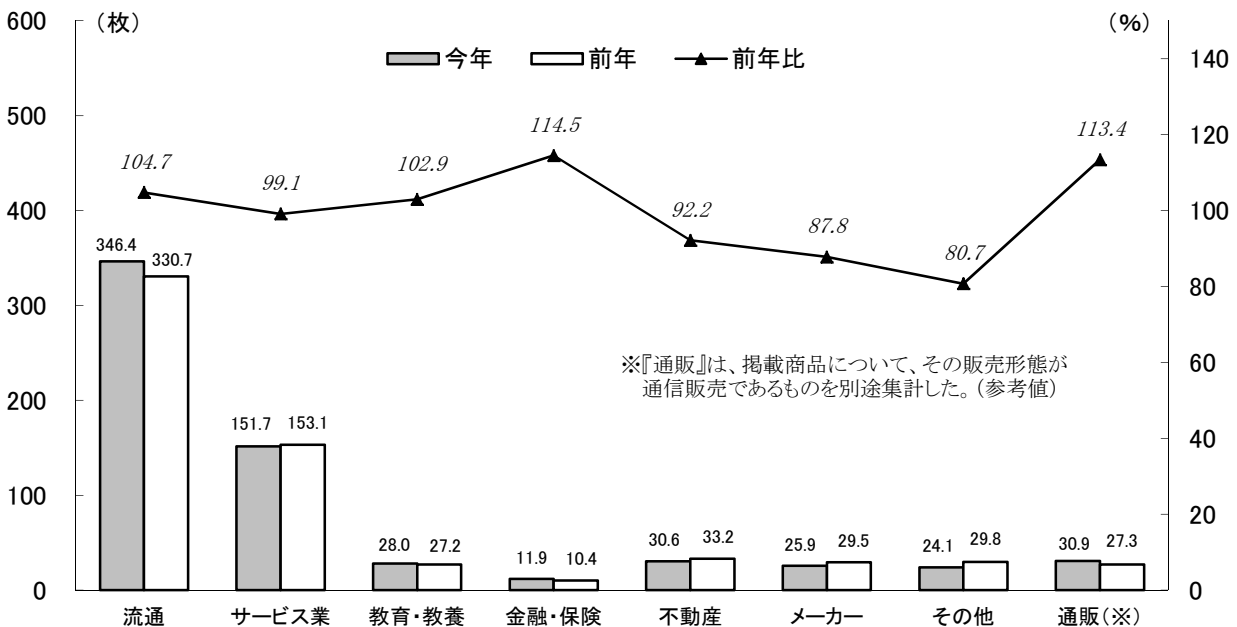
<2014年12月>

Sun	Mon	Tue	Wed	Thu	Fri	Sat
	1	2	3	4	5	6
7	8	9	10	11	12	13
14	15	16	17	18	19	20
21	22	23	24	25	26	27
28	29	30	31			

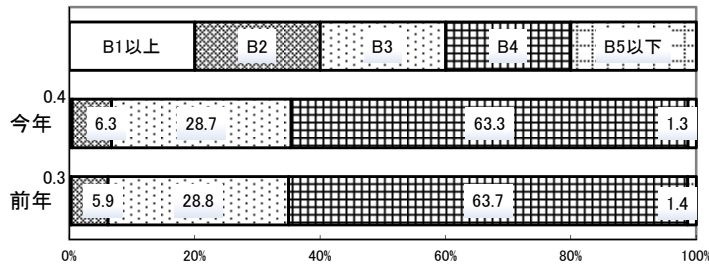
2015年12月のオリコミ枚数と月次推移（1世帯平均）



業種別（大分類） 月間オリコミ枚数（1世帯平均）

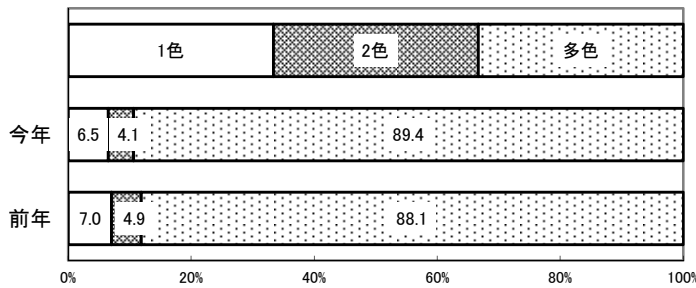


サイズ別構成比



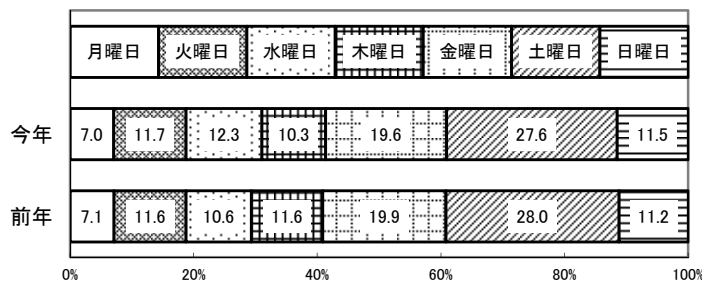
- ◆サイズ別構成比では、「B 4」の比率が63.3%と最も高く、次いで、「B 3」が28.7%と続いている。
- ◆前年と比べ、「B 3」「B 4」「B 5以下」の比率は減少している。

刷り色別構成比



- ◆刷り色別では、「多色」の比率が89.4%と最も高い。
- ◆前年と比べ、「多色」の比率が増加している。

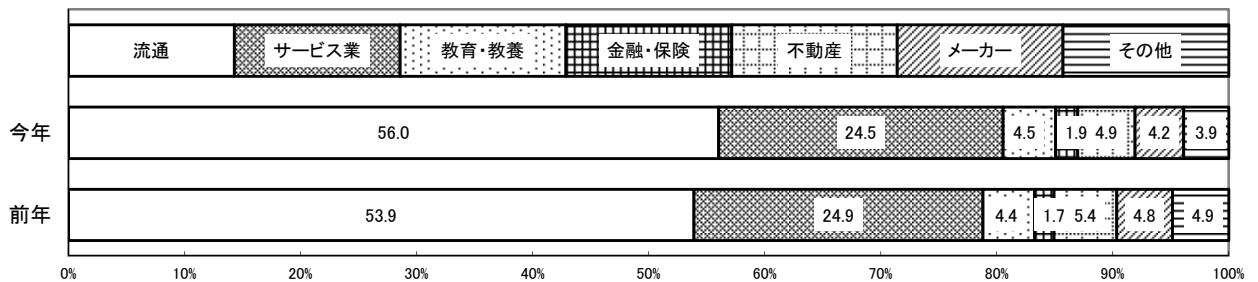
曜日別構成比



- ◆曜日別では、「土曜」の比率が27.6%と最も高い。
- ◆前年比で「火曜」「水曜」「日曜」の比率が増加して、「月曜」「木曜」「金曜」「土曜」の比率が減少している。

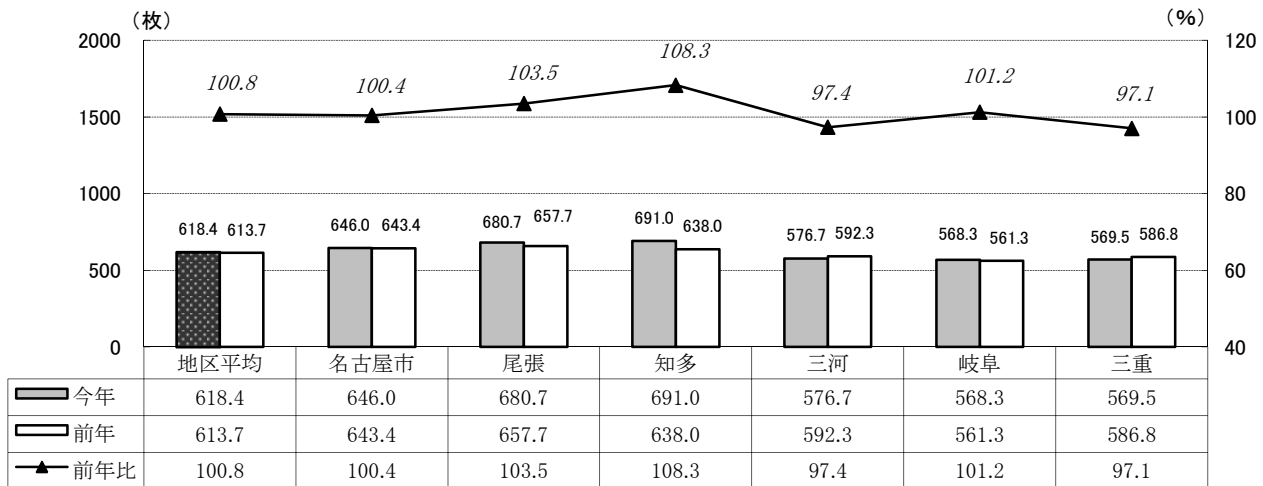
※曜日別折込枚数構成比は、各曜日の回数が異なるためウェイトバック計算を実施

業種別構成比(大分類)



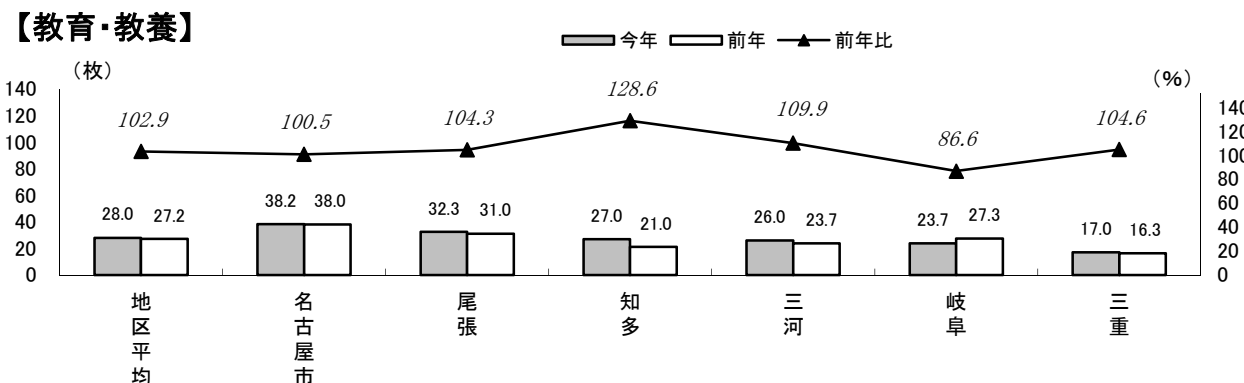
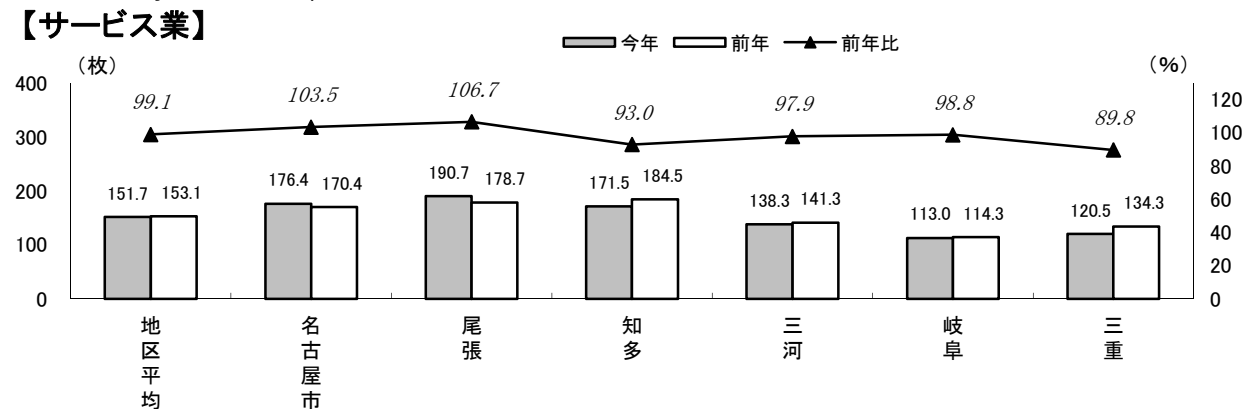
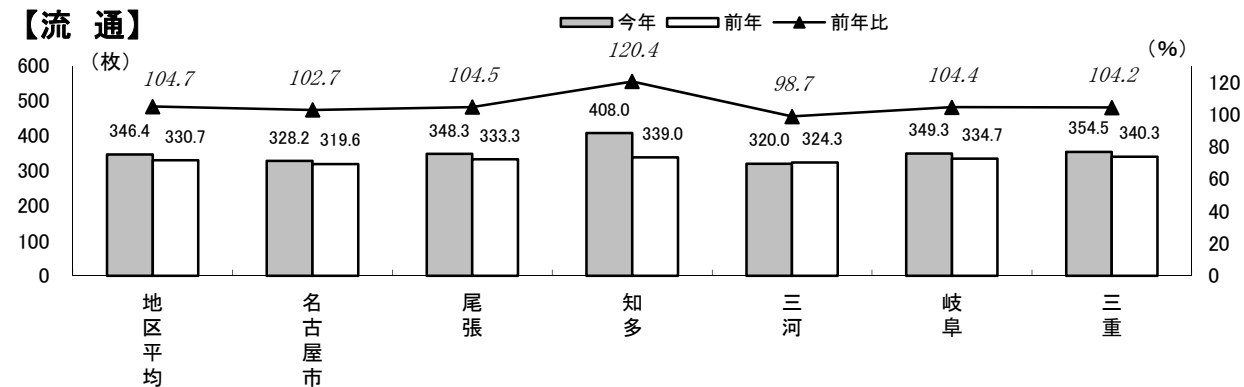
- ◆業種別では、「流通」「サービス業」で全体の80.5%を占める。
- ◆前年と比べ、「流通」「教育・教養」「金融・保険」の比率が増加して、「サービス業」「不動産」「メーカー」「その他」の比率が減少している。

地区別 月間オリコミ枚数(1世帯平均)

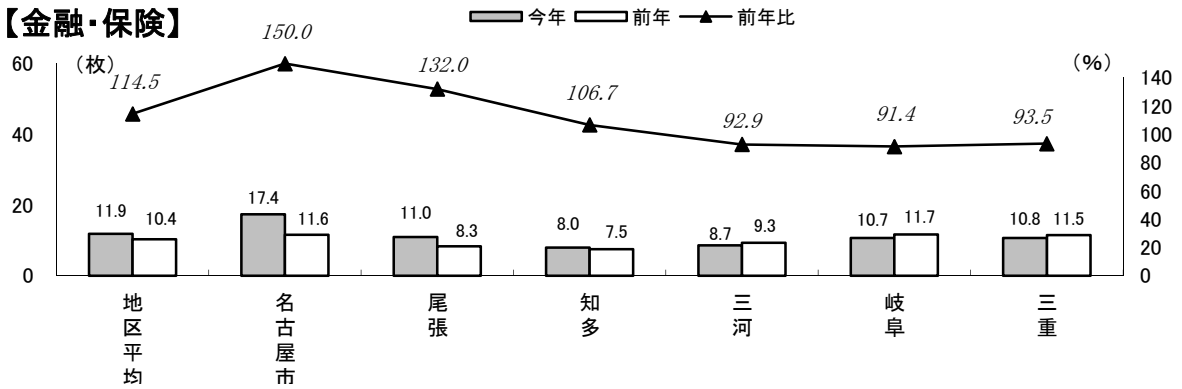


◆地区別の月間オリコミ枚数は、名古屋市・尾張・知多・岐阜の4地区でプラスとなり、三河・三重の2地区がマイナスとなった。

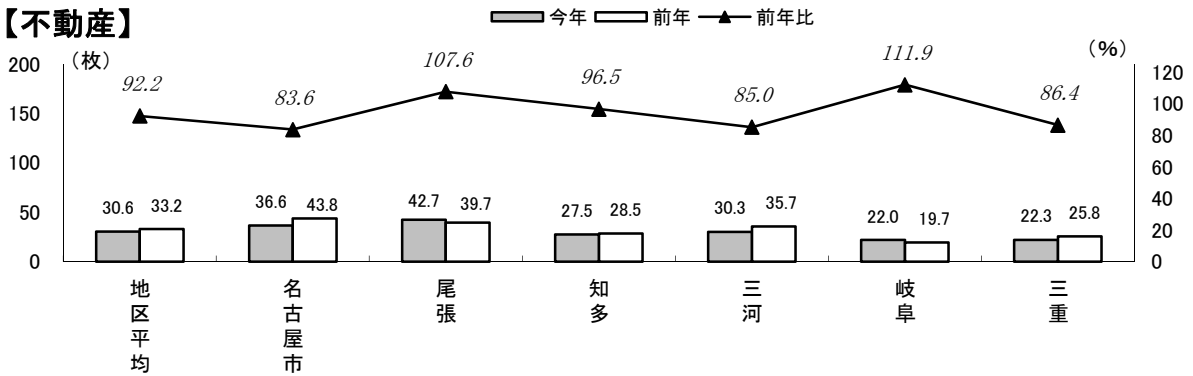
地区別×業種別 月間オリコミ枚数(大分類・1世帯平均)



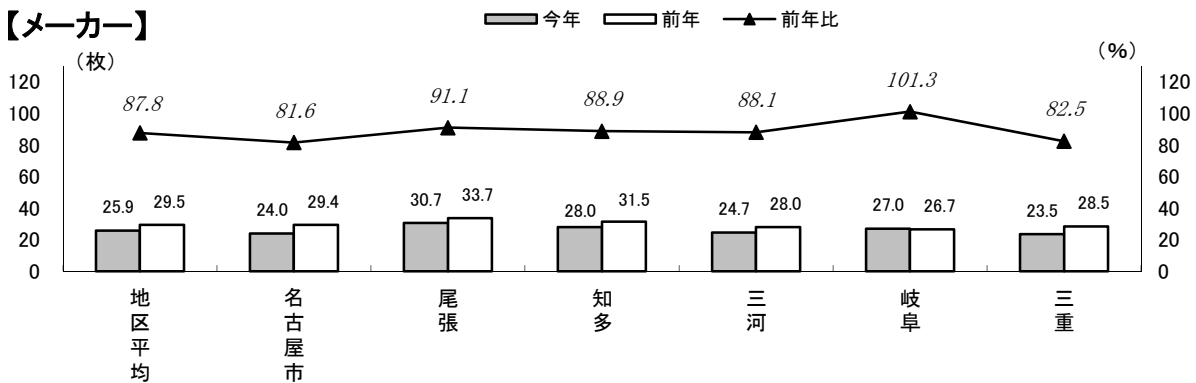
【金融・保険】



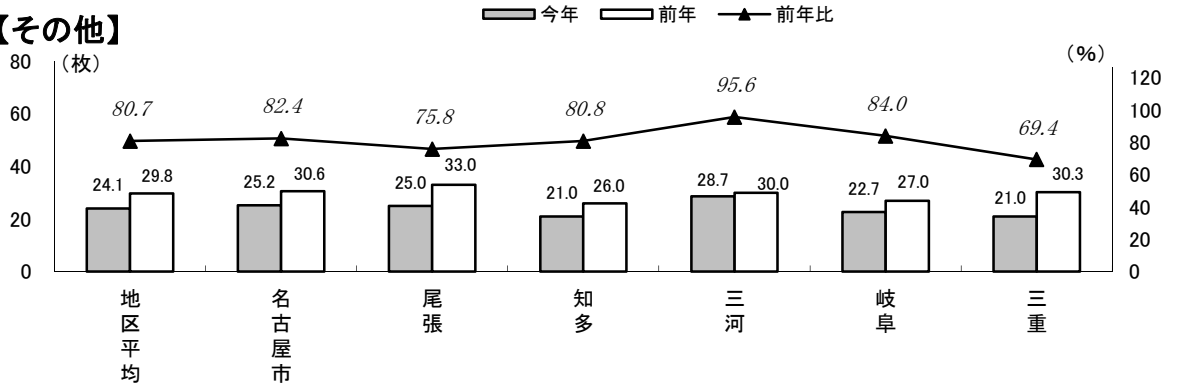
【不動産】



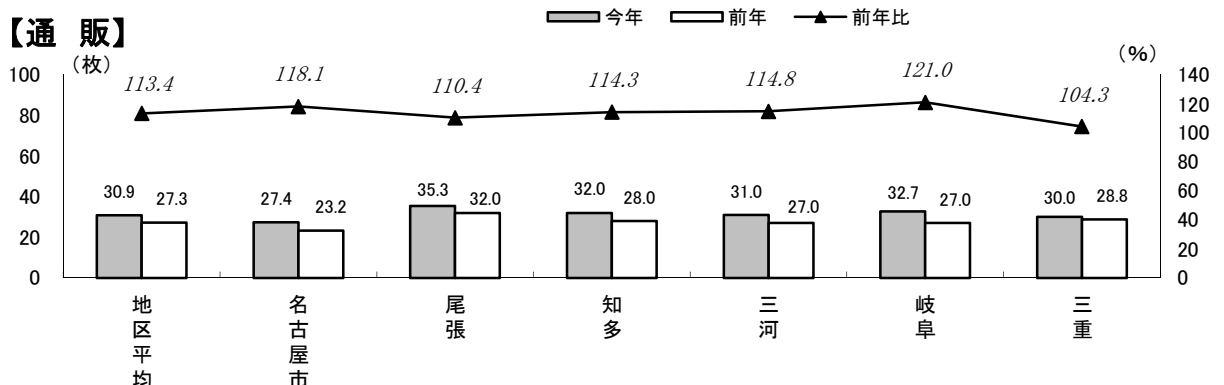
【メーカー】



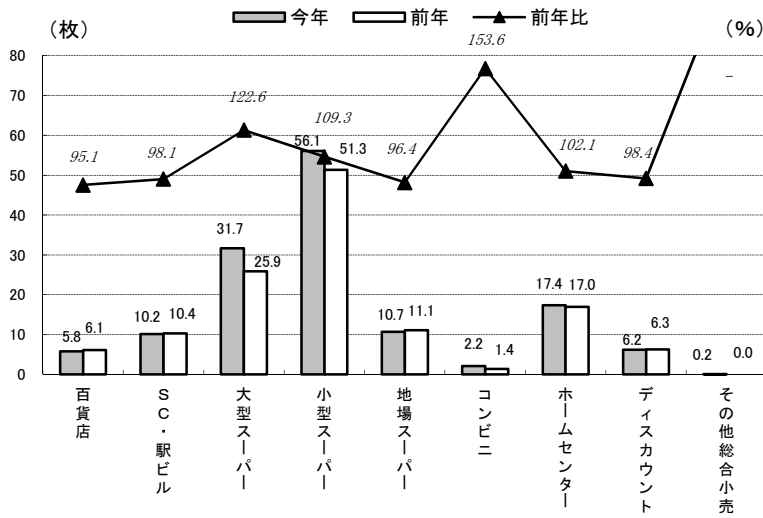
【その他】



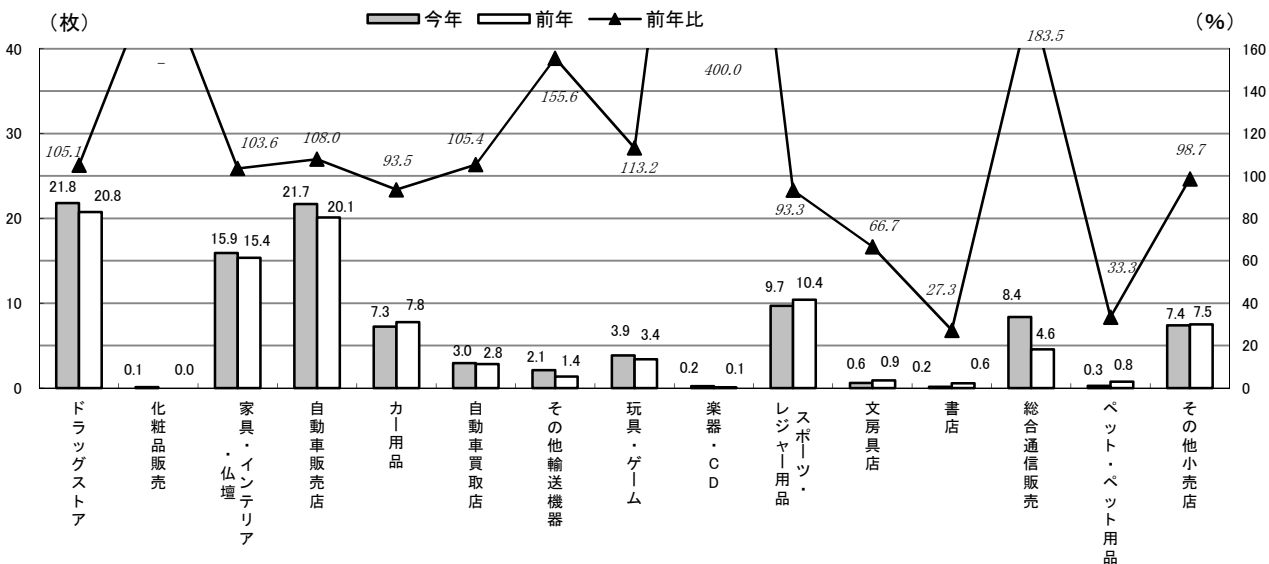
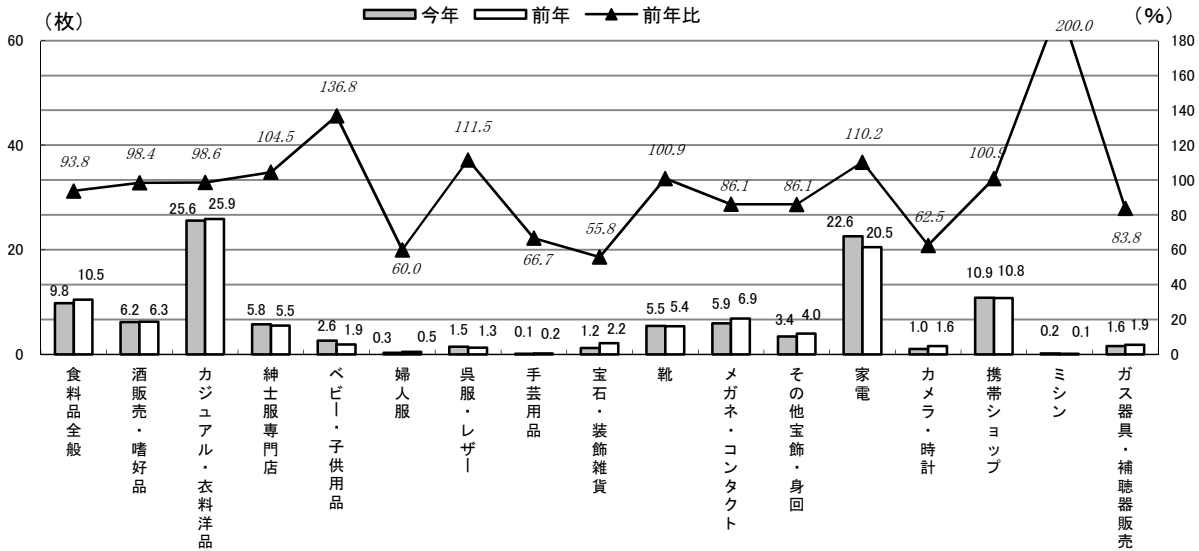
【通販】



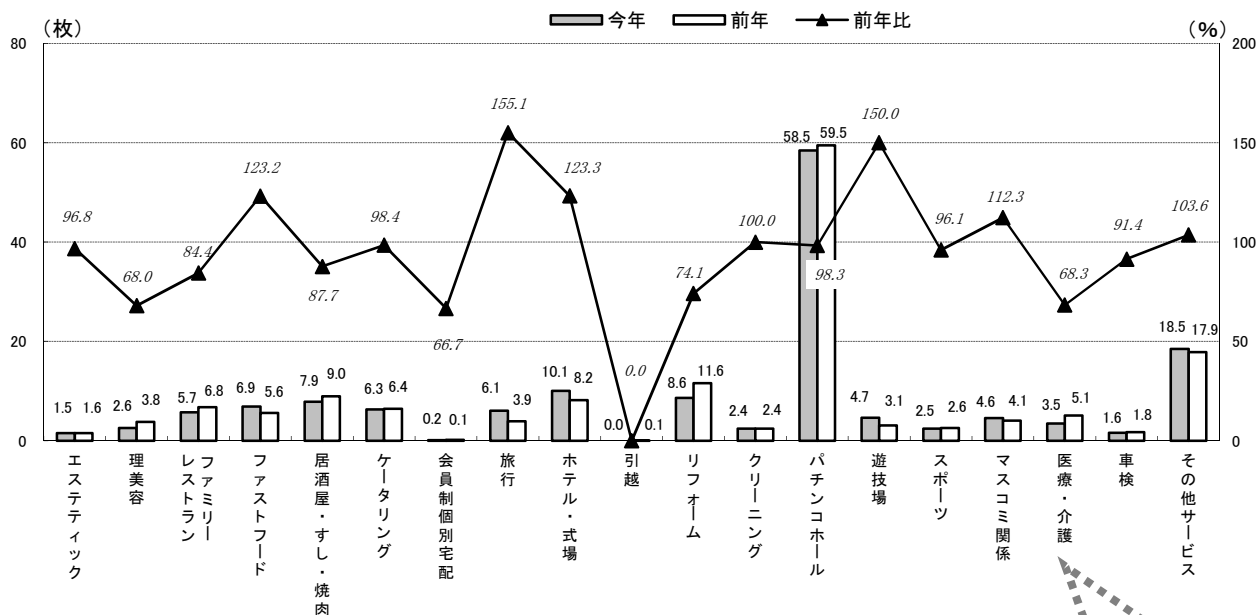
流通 (細々分類・1世帯平均)



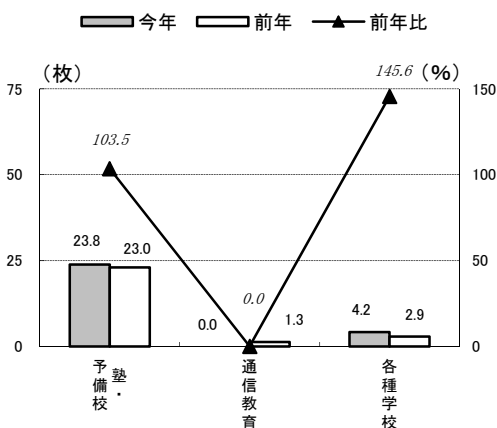
流通の内訳をみると、「大型スーパー」「小型スーパー」「総合通信販売」「ドラッグストア」「家電」「ベビー・子供用品」「ホームセンター」「自動車販売店」「家具・インテリア・仏壇」「玩具・ゲーム」「紳士服専門店」などが増加し、「SC・駅ビル」「地場スーパー」「百貨店」「スポーツ・レジャー用品」「カネ・コンタクト」「食料品全般」「カー用品」「酒販売・嗜好品」「その他小売店」「ディスカウント」「カジュアル・衣料用品」などが減少している。



各種サービス (細々分類・1世帯平均)



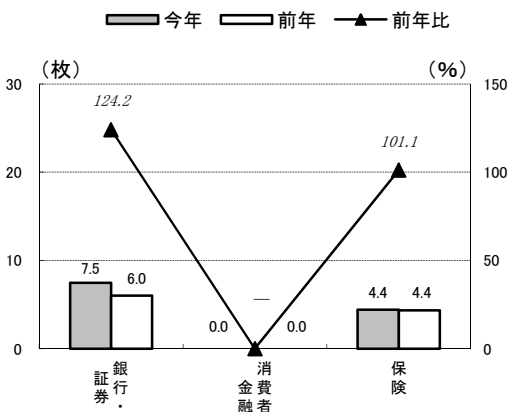
教育・教養 (細々分類・1世帯平均)



各種サービスの内訳をみると、「旅行」「ホテル・式場」「遊技場」「ファストフード」「マスコミ関係」「その他サービス」が増加し、「パチンコホール」「リフォーム」「医療・介護」「居酒屋・すし・焼肉」「理美容」「ファミリーレストラン」「車検」「スポーツ」「ケータリング」「エステティック」「引越」「会員制個別宅配」が減少している。

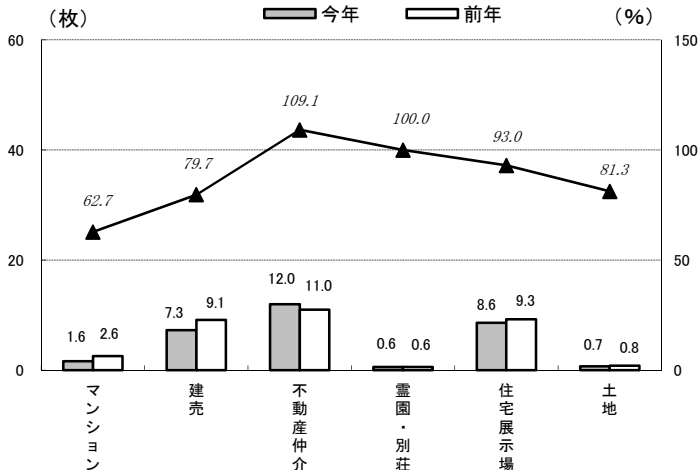
教育・教養の内訳をみると、「各種学校」「塾・予備校」が増加し、「通信教育」が減少している。

金融・保険 (細々分類・1世帯平均)



金融・保険の内訳をみると、「銀行・証券」「保険」が増加している。

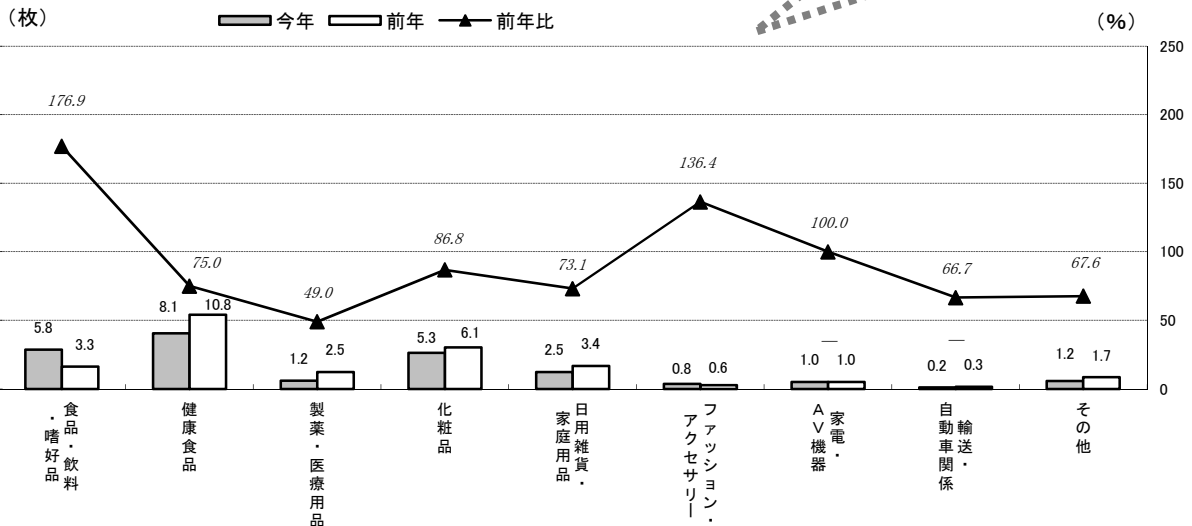
不動産 (細々分類・1世帯平均)



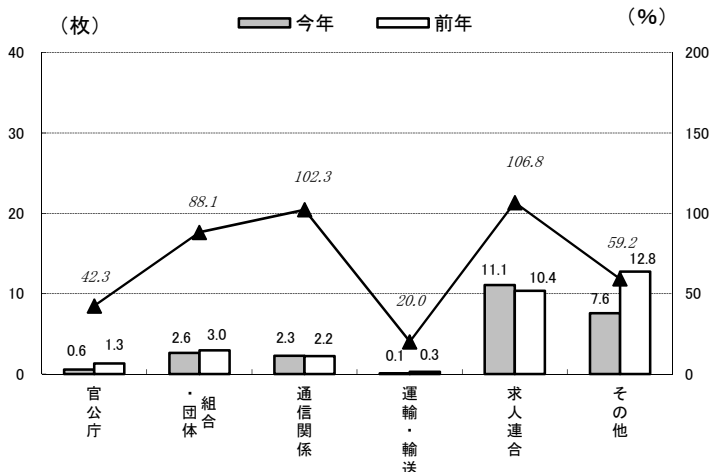
不動産の内訳をみると、「不動産仲介」のみ増加し、「マンション」「建売」「土地」「住宅展示場」が減少している。

メーカーの内訳をみると、「食品・飲料・嗜好品」「ファッション・アクセサリ」が増加し、「健康食品」「製薬・医療用品」「化粧品」「日用雑貨・家庭用品」「その他」「輸送・自動車関係」が減少している。

メーカー (細々分類・1世帯平均)

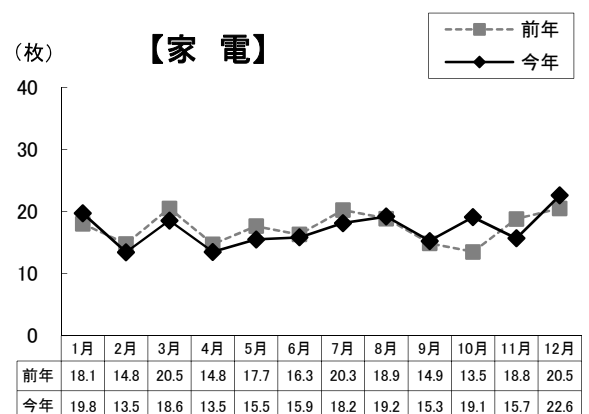
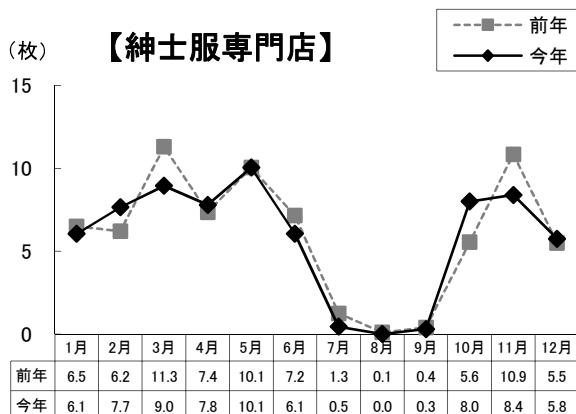
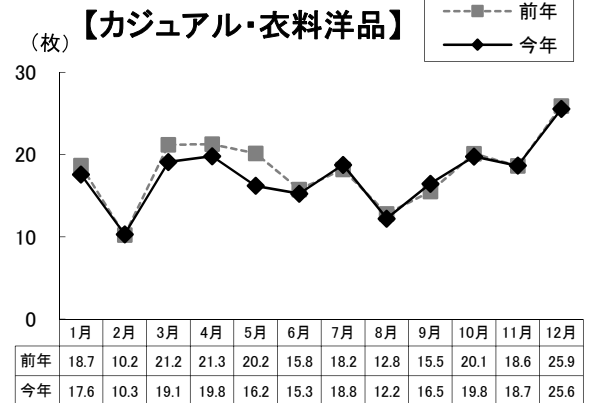
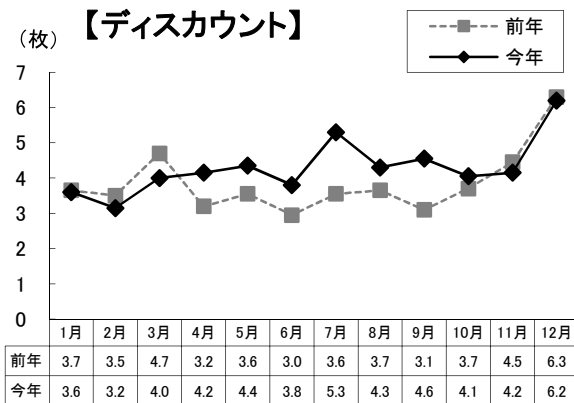
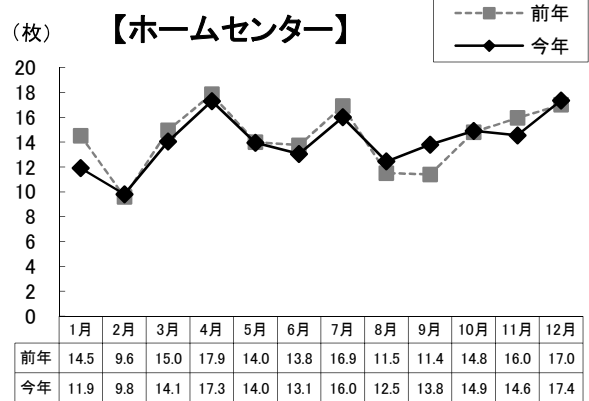
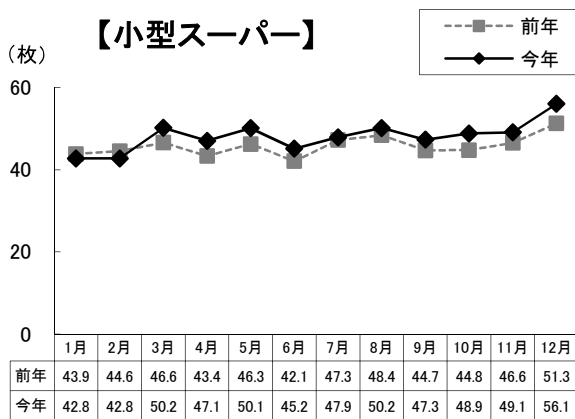
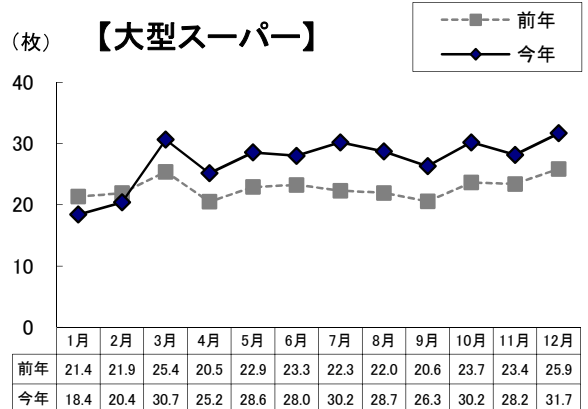
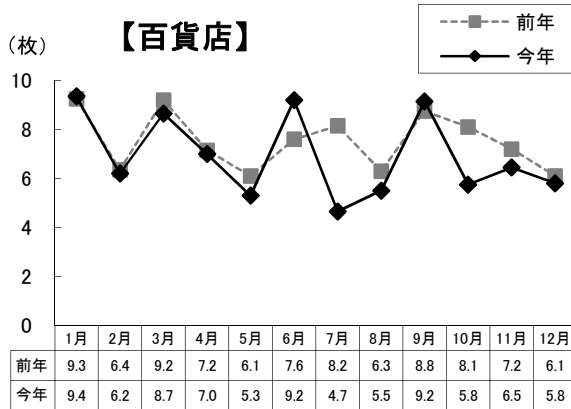


その他 (細々分類・1世帯平均)



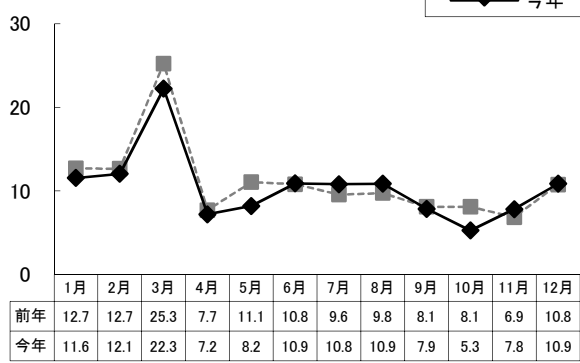
その他の内訳をみると、「求人連合」「通信関係」が増加し、「官公庁」「組合・団体」「運輸・輸送」「その他」が減少している。

主要業種の月次推移（細々分類・1世帯平均）

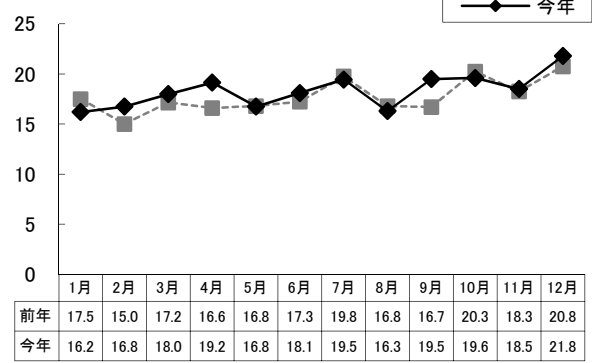


主要業種の月次推移(細々分類・1世帯平均)

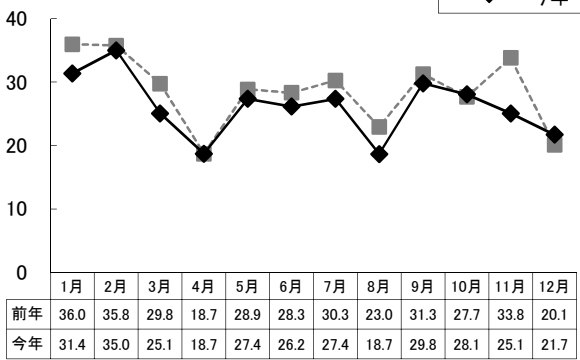
【携帯ショップ】



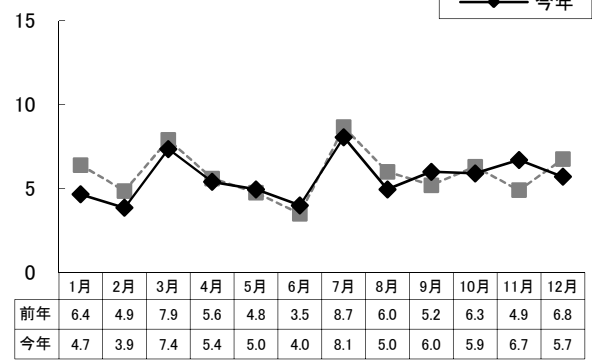
【ドラッグストア】



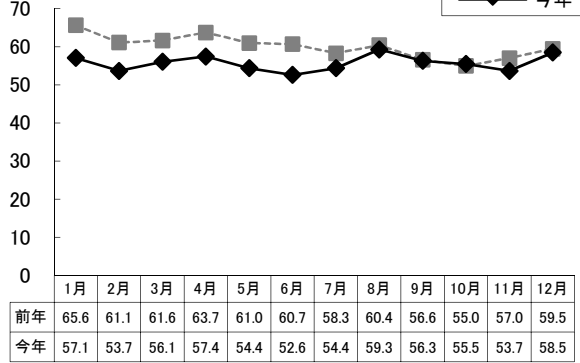
【自動車販売店】



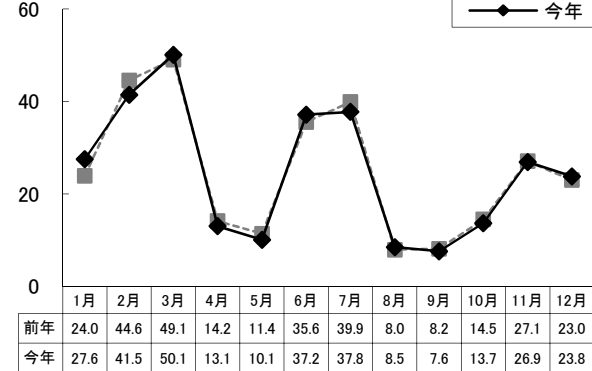
【ファミリーレストラン】



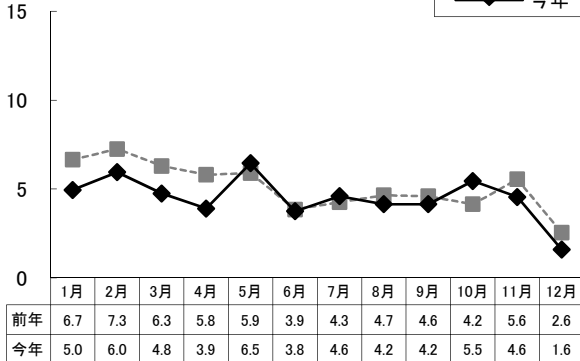
【パチンコホール】



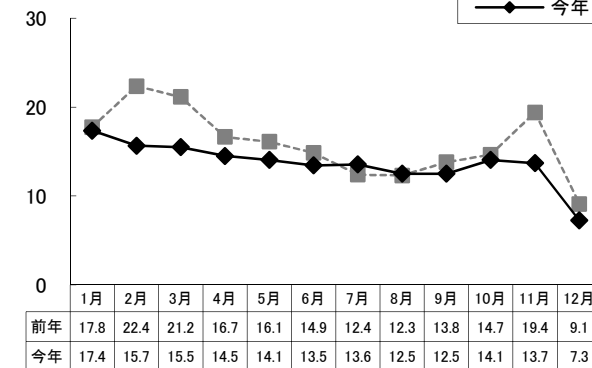
【塾・予備校】



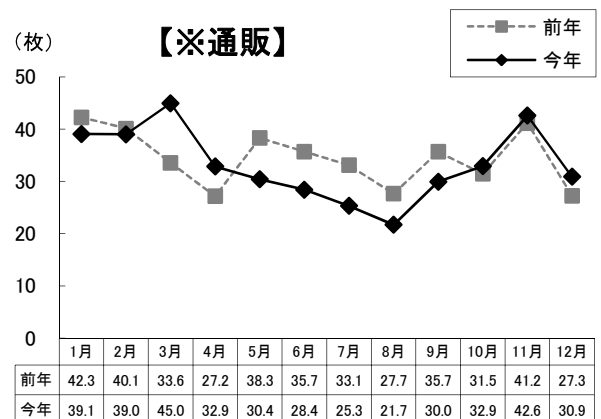
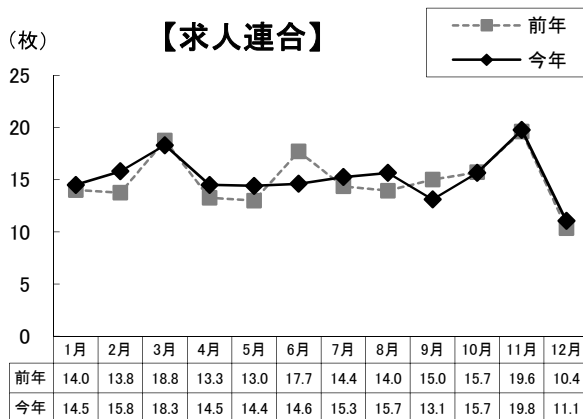
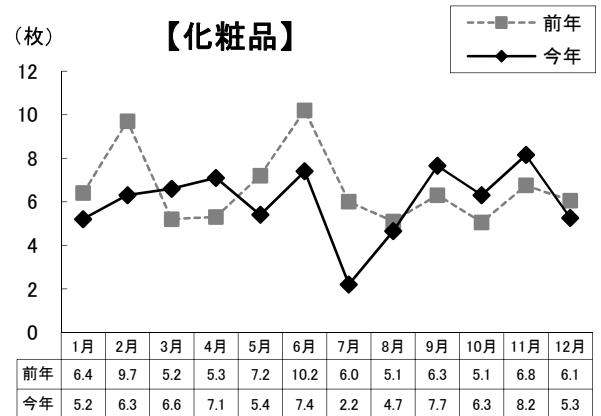
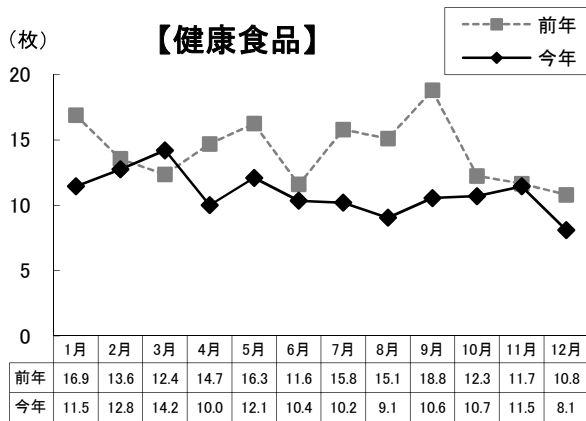
【マンション】



【建売】




主要業種の月次推移（細々分類・1世帯平均）



- ◆百貨店は12月も前年を下回り、3ヶ月連続のダウン。大型スーパーは12月も前年を上回り、10ヶ月連続のアップ。小型スーパーは12月も前年を上回り、10ヶ月連続のアップ。
- ◆ホームセンターの12月は前年を上回り、2ヶ月振りにアップ。ディスカウントストアは12月も前年を下回り、2ヶ月連続のダウン。
- ◆カジュアル・衣料洋品の12月は前年を下回り、2ヶ月振りのダウン。紳士服専門店の12月は前年を上回り、2ヶ月振りにアップ。
- ◆家電の12月は前年を上回り、2ヶ月振りにアップ。携帯ショップは12月も前年を上回り、2ヶ月連続のアップ。
- ◆ドラッグストアは12月も前年を上回り、2ヶ月連続のアップ。
- ◆自動車販売店の12月は前年を上回り、2ヶ月振りにアップ。
- ◆ファミリーレストランの12月は前年を下回り、2ヶ月振りのダウン。
- ◆パチンコホールは12月も前年を下回り、2ヶ月連続のダウン。
- ◆塾・予備校の12月は前年を上回り、4ヶ月振りにアップ。
- ◆マンションは12月も前年を下回り、2ヶ月連続のダウン。建売は12月も前年を下回り、4ヶ月連続のダウン。
- ◆健康食品は12月も前年を下回り、9ヶ月連続のダウン。化粧品の12月は前年を下回り、4ヶ月振りのダウン。
- ◆求人連合は12月も前年を上回り、2ヶ月連続のアップ。
- ◆※通販は12月も前年を上回り、3ヶ月連続のアップ。

主要業種の曜日別構成比



◆各業種において、1曜日が1週間内で5割以上を占めたのは、9業種であった。
 「紳士服専門店」（土曜・97.2%）、「求人連合」（日曜・95.7%）、「携帯ショップ」（土曜・92.9%）、「マンション」（土曜・81.3%）、「家電」（土曜・77.7%）、「建売」（土曜・71.2%）、「自動車販売店」（土曜・56.6%）、「健康食品」（水曜・55.1%）、「化粧品」（火曜・50.0%）の9業種。

日別×地区別 オリコミ枚数(1世帯平均)

- ◆ 名古屋市は5日(土)が50.0枚で月内最高。次いで12日(土)が44.4枚。1日平均20.8枚。
- ◆ 尾張地区は5日(土)が54.7枚で月内最高。次いで12日(土)が44.3枚。1日平均22.0枚。
- ◆ 知多地区は5日(土)が52.5枚で月内最高。次いで12日(土)が52.0枚。1日平均22.3枚。
- ◆ 三河地区は5日(土)が48.7枚で月内最高。次いで12日(土)が40.0枚。1日平均18.6枚。
- ◆ 岐阜地区は12日(土)が46.3枚で月内最高。次いで5日(土)が45.0枚。1日平均18.3枚。
- ◆ 三重地区は5日(土)が46.3枚で月内最高。次いで12日(土)が40.3枚。1日平均18.4枚。

日別×モニタポイント別 オリコミ枚数

※黒太枠は各ポイントの月内最高枚数

	名古屋市					尾張			知多		三河			岐阜			三重			
	名古屋 市東区	名古屋 市西区	名古屋 市天白区	名古屋 市中川区	名古屋 市緑区	春日井 市	一宮 市	日進 市	東海 市	半田 市	豊橋 市	岡崎 市	豊田 市	岐阜 市	大垣 市	多治見 市	四日市 市	津市	松阪 市	伊勢 市
12/1 火	37	31	31	24	30	29	25	33	26	29	23	27	19	21	19	18	32	20	12	12
12/2 水	21	10	20	19	22	20	19	18	15	15	12	18	16	18	21	14	12	14	21	13
12/3 木	11	13	17	16	18	16	16	19	15	25	13	19	14	18	14	11	21	13	18	7
12/4 金	29	28	34	36	36	37	39	33	33	42	24	36	34	28	31	23	24	28	28	24
12/5 土	55	39	54	46	56	54	52	58	53	52	39	51	56	51	47	37	52	46	47	40
12/6 日	19	21	21	28	25	21	19	23	24	30	25	21	22	18	21	17	21	17	18	17
12/7 月	18	12	20	19	10	14	15	12	14	5	12	9	10	10	7	8	12	15	12	12
12/8 火	18	14	18	12	19	19	19	23	22	13	11	16	18	15	23	15	22	17	12	13
12/9 水	25	14	21	22	24	20	22	23	22	20	19	22	16	24	20	20	13	17	20	12
12/10 木	19	17	20	17	25	25	24	21	20	25	21	17	15	21	19	14	16	17	17	17
12/11 金	33	27	40	28	42	38	43	35	33	32	30	46	36	34	29	18	25	36	28	32
12/12 土	50	34	44	45	49	42	45	46	54	50	33	43	44	45	56	38	41	42	45	33
12/13 日	21	15	24	22	17	24	15	20	15	23	18	23	19	15	15	15	21	15	17	16
12/14 月	0	0	0	0	0	0	0	0	0	0	0	0	0	0	0	0	0	0	0	0
12/15 火	25	18	29	17	22	21	21	17	29	19	19	18	21	15	14	14	22	18	19	15
12/16 水	19	12	18	18	19	18	16	21	19	19	15	18	11	18	14	14	14	16	16	14
12/17 木	17	11	17	14	18	17	11	17	14	16	13	17	17	14	18	9	18	12	17	17
12/18 金	31	34	32	30	31	46	32	38	27	36	23	31	34	28	28	23	29	34	29	22
12/19 土	44	27	34	38	46	44	38	38	43	44	31	30	35	44	47	39	41	39	38	33
12/20 日	16	14	17	25	15	18	19	15	20	21	14	15	18	14	11	9	10	16	12	10
12/21 月	7	2	9	8	11	12	11	9	6	7	3	7	4	4	4	4	6	7	7	10
12/22 火	13	9	13	12	15	13	15	14	20	14	8	10	13	10	8	9	14	12	8	8
12/23 水	22	21	30	29	29	28	23	30	27	37	17	20	19	32	30	20	24	19	27	16
12/24 木	6	6	8	7	5	7	8	6	7	3	8	7	5	5	5	4	5	9	8	8
12/25 金	18	16	21	20	23	17	22	15	19	18	6	20	14	18	17	18	19	18	19	18
12/26 土	29	22	25	27	29	34	32	28	24	37	22	25	24	30	32	23	28	25	35	31
12/27 日	17	16	17	8	14	9	12	13	12	14	14	13	8	10	8	5	5	11	7	10
12/28 月	12	12	14	12	13	10	12	11	11	15	13	14	7	13	9	7	15	8	10	8
12/29 火	8	9	11	13	9	17	6	12	13	14	10	12	9	9	11	13	16	11	11	12
12/30 水	11	11	16	13	11	13	11	10	17	15	10	12	7	11	11	9	7	9	9	5
12/31 木	14	14	18	17	18	23	20	16	19	19	12	19	11	21	19	15	29	22	17	12
合計	665	529	693	642	701	706	662	674	673	709	518	636	576	614	608	483	614	583	584	497
一日平均	21.5	17.1	22.4	20.7	22.6	22.8	21.4	21.7	21.7	22.9	16.7	20.5	18.6	19.8	19.6	15.6	19.8	18.8	18.8	16.0

◆ポイント別の月内最高オリコミ枚数をみると、最も多かったのが「日進市」の5日(土)で58枚。次いで「名古屋市緑区」「豊田市」の5日(土)と「大垣市」の12日(土)で56枚。反対に最高枚数が最も少なかったのは、「豊橋市」の5日(土)と「多治見市」の19日(土)で39枚。最高枚数の差は19枚となっている。

■ 調査概要

(株)朝日オリコミ名古屋 ※転載禁止

《調査目的》 新聞オリコミ広告の出稿状況・出稿内容について、ポイント別・業種別等の実態を把握しようとするものである。

《調査項目》 1.オリコミ年月日 2.サイズ 3.刷り色
4.業種(詳細は分類基準表) 5.通信販売 6.ポイント

《調査方法》 東海3県下6地区20ポイントにモニターを設置。中日新聞に毎日折り込まれるオリコミ広告を収集し、1枚毎に調査内容をパソコンにデータ入力、集計・分析した。

《調査ポイント》

地区	ポイント				
名古屋	1. 名東区	2. 西区	3. 天白区	4. 中川区	5. 緑区
尾張	6. 春日井市	7. 一宮市	8. 日進市		
知多	9. 東海市	10. 半田市			
三河	11. 豊橋市	12. 岡崎市	13. 豊田市		
岐阜	14. 岐阜市	15. 大垣市	16. 多治見市		
三重	17. 四日市市	18. 津市	19. 松阪市	20. 伊勢市	

■ 分類基準表

分類	大		小		細々		基		準		
	大	小	大	小	大	小	大	小	大	小	
サイズ	B1	B2より大きい全てのサイズ									
	B2	B3より大きくB2までの全てのサイズ									
色	B3	B4より大きくB3までの全てのサイズ									
	B4	B5より大きくB4までの全てのサイズ ※A4サイズはB4サイズに含まれる									
	B5	B5までの全てのサイズ									
	1色	1色で印刷									
	2色	2色で印刷 ※表裏がある場合、色数の多い方を選択する。紙の色は色数に入れない									
流通	百貨店		百貨店		衣食住にわたる商品を販売している、いわゆるデパート		SC・駅ビル		ショッピングセンター、駅ビル、アウトレット		
	SC・駅ビル		大型スーパー		衣食住にわたる商品を販売している大型総合スーパー(大手量販店=GMS)		小型スーパー		食料品主体に日用雑貨等も販売しているスーパー(広域にチェーン出店のSM)		
広告主の業種	コンビニエンスストア		コンビニエンスストア		コンビニエンスストア		ホームセンター		DIYショップ、農業用品主体の店も含む		
	ホームセンター		ディスカウントストア		日用雑貨等のディスカウントショップ		ディスカウントストア		上記以外の衣食住が揃っている小売店、100円ショップ等		
サービス業	その他総合小売		食料品全般		食料品店、パン屋、ケーキ屋、たいてい屋など		酒販売・嗜好品		酒店、タバコ屋など		
	カジュアル・衣料洋品		紳士服専門店		紳士服量販店、紳士服店		ベビー・子供用品		ベビー・子供用品店		
教育・教養	婦人服		婦人服、毛皮店		呉服・レザー		呉服、作業服店		毛糸、生地、手芸専門店		
	手芸用品		宝石・装飾雑貨		靴専門店		靴専門店		メガネ店、コンタクトレンズ店(補聴器販売は別分類)		
金融・保険	メガネ・コンタクト		その他宝飾・身回		カバンなどの宝飾・身回り品、総合ブランドショップ、カツラ・ウィッグ店など		家電		家電専門店とパソコンショップ		
	カメラ・時計		携帯ショップ		携帯電話取次店		ミシン		ミシン販売専門店		
不動産	ガス器具、補聴器販売		ドラッグストア		ドラッグストア及び薬局・薬店		化粧品販売		化粧品販売店(通信販売ではない)		
	家具		家具・インテリア・仏壇		家具、インテリアショップ、仏壇、仏具、寝具		自動車販売店		自動車販売(国産車、輸入車)		
メーカー	カー用品		自動車買取店		自動車買取専門店		その他輸送機器		バイク専門店、自転車専門店など上記にあてはまらない輸送機器販売		
	趣味・娯楽		玩具・ゲーム		ゲーム、玩具など		楽器・CD		楽器店、CDショップ		
その他	スポーツ・レジャー		スポーツ・レジャー用品		スポーツ関連、レジャー、アウトドア用品店(スポーツクラブは別分類)		書籍・文具		文房具店、はんこ販売店		
	総合通信販売		ペット・ペット用品		ペット・ペット用品販売、ペットホテルなど		その他小売店		雑貨店、ガソリンスタンド(サービスステーション)、市場、商店街、花屋、額縁、墓石などの小売業		
その他	理美容		エステティック		痩身・美顔、脱毛、発毛、耳つぼダイエットなど		理美容		理・美容院、ネイルサロンなど		
	外食		ファミリールーレストラン		ファミリールーレストラン、うどん店、ラーメン店、ハンバーガーレストランなどのチェーンレストラン		ファストフード		ファストフード、持ち帰り弁当、喫茶店、牛丼店チェーンなど客回転の早い外食企業も含む		
その他	居酒屋、すし、焼肉		ケータリング		宅配のピザ、すしなど		旅行		生協系の個別宅配、宅配専業(食品・水・おかず)		
	旅行・ホテル・式場		旅行		旅行代理店など		ホテル・式場		ホテル、結婚式場、斎場など		
その他	引越・代行		リフォーム		増改築、リフォーム(ふすま畳張替えは別分類)、太陽光発電、エクステリア店		クリーニング		クリーニング		
	遊技・娯楽		パチンコホール		パチンコ・パチスロ店		遊技場		遊園地、ホウリング場、動物園、水族館、美術館、ゲームセンター、カラオケ、スーパー銭湯、ネットカフェなど		
その他	スポーツ		スポーツ		各種スポーツクラブ、体育館、ゴルフ場		マスコミ関係		TV、ラジオ、新聞社、出版社(出版社の通信教育は別分類)		
	医療・介護		医療・介護		病院(動物舎)、医院、整体、美容整形、カロフラクティック、老人ホーム、高齢者向けマンション		その他		車検(サービスステーションの車検は含まない)		
その他	その他		その他サービス		その他サービス		塾・予備校		進学塾、予備校、家庭教師		
	各種学校		通信教育		通信教育(出版社など)		各種学校		英会話、自動車学校、ビジネススクール、カルチャーセンター、料理教室など		
その他	銀行・証券		銀行・証券		銀行、証券		消費者金融		消費者金融		
	保険		保険		生命保険、損害保険、全労済、県民共済		マンション		新築のマンション広告		
その他	不動産仲介		不動産仲介		仲介物件		霊園、別荘		霊園、別荘		
	住宅展示場		住宅展示場		住宅展示場		土地		土地		
その他	食品・飲料・嗜好品		食品・飲料・嗜好品		乳製品、肉製品、調味料、パン、加工食品などのメーカー(主に通販)		健康食品		健康食品のメーカー(主に通販)		
	健康食品		製薬・医療用品		製薬・医療用品のメーカー(主に通販)、治療テラシ		化粧品		化粧品メーカー(主に通販)		
その他	化粧品		日用雑貨・家庭用品		日用雑貨・家庭用品		ファッション・アクセサリ		美容用品、シャンプー、歯磨き粉、毛染め、育毛剤のメーカー(主に通販)		
	ファッション・アクセサリ		家電・AV機器		家電・AVメーカー、欠陥商品回収通知チラシ		輸送・自動車関係		輸送・自動車関連メーカー		
その他	その他		その他		上記以外のメーカー		官公庁		官公庁、選挙管理委員会		
	組合・団体		組合・団体		～協会、～実行委員会、～の会、～高速道路公団		通信		インターネットプロバイダ、ケーブルテレビ、携帯電話会社、郵便局など		
その他	運輸・輸送		運輸・輸送		電鉄、バス会社、運送会社など(求人募集含む)		求人連合		多数の求人情報を共同で掲載した広告。※スーパーの求人はスーパーに分類		
	その他		その他		新聞販売店、不動産セミナー、コンサートホール、政治・宗教・祭事告知など		その他		その他		