

DATA REPORT

データ・レポート

オリコミ広告出稿統計

2016 - 1 月データ



ASAORI NAGOYA 株式会社 朝日オリコミ名古屋

《2016年1月のオリコミ広告動向》

- 2016年1月の1世帯平均枚数は637.1枚、前年比98.7%で枚数減
- 業種別の1世帯平均枚数は「流通」「金融・保険」「メーカー」「その他」「通販」が前年比プラス、「サービス業」「教育・教養」「不動産」がマイナス
- サイズは「B1以上」「B3」が前年比プラス、刷り色は「多色」のみプラス
- 地区別枚数は「三重地区」のみ前年比プラス
- 月内最高オリコミ枚数は72枚、1日(金)＝「半田市」

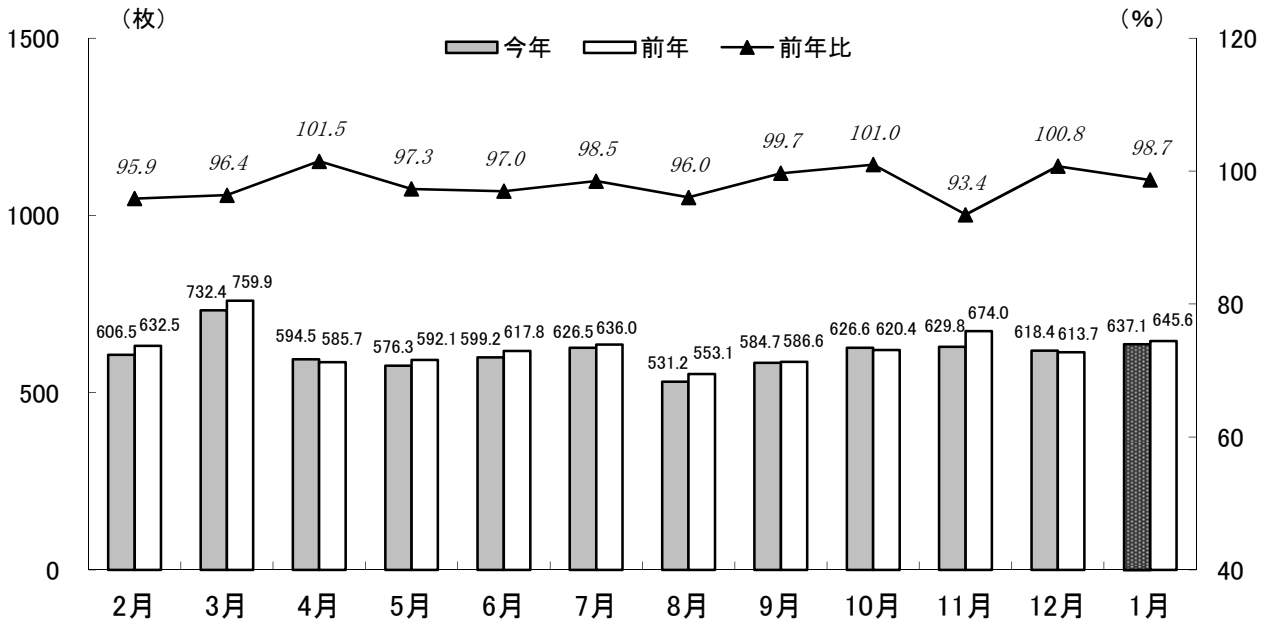
<2016年1月>

Sun	Mon	Tue	Wed	Thu	Fri	Sat
					1	2
3	4	5	6	7	8	9
10	11	12	13	14	15	16
17	18	19	20	21	22	23
24	25	26	27	28	29	30
31						

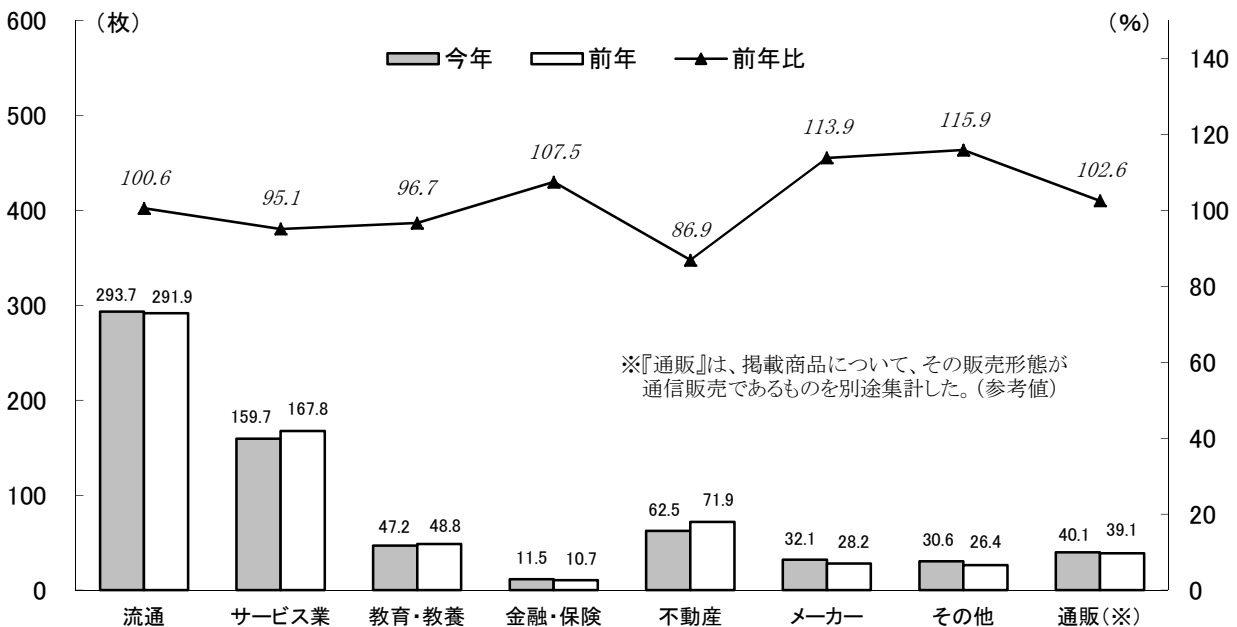
<2015年1月>

Sun	Mon	Tue	Wed	Thu	Fri	Sat
				1	2	3
4	5	6	7	8	9	10
11	12	13	14	15	16	17
18	19	20	21	22	23	24
25	26	27	28	29	30	31

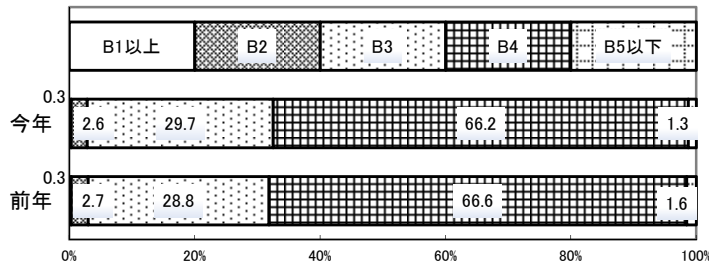
2016年1月のオリコミ枚数と月次推移（1世帯平均）



業種別（大分類） 月間オリコミ枚数（1世帯平均）

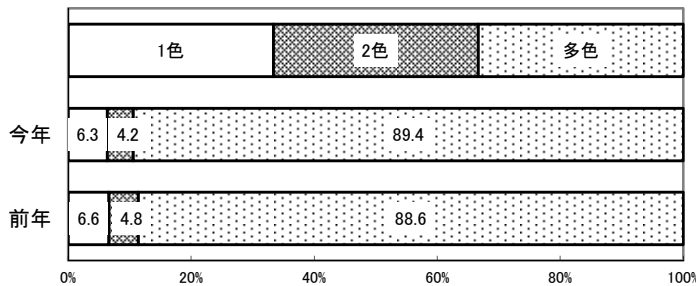


サイズ別構成比



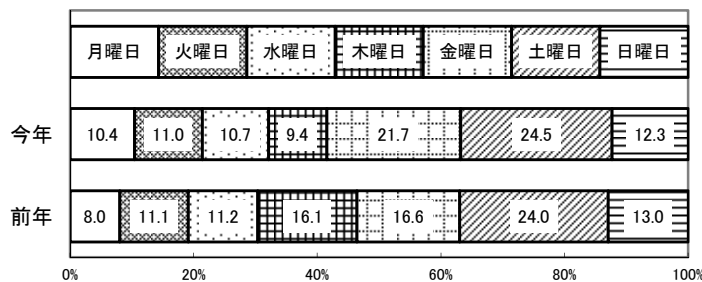
- ◆ サイズ別構成比では、「B 4」の比率が66.2%と最も高く、次いで、「B 3」が29.7%と続いている。
- ◆ 前年と比べ、「B 3」の比率が増加し、「B 4」の比率が減少している。

刷り色別構成比



- ◆ 刷り色別では、「多色」の比率が89.4%と最も高い。
- ◆ 前年と比べ、「多色」の比率が増加している。

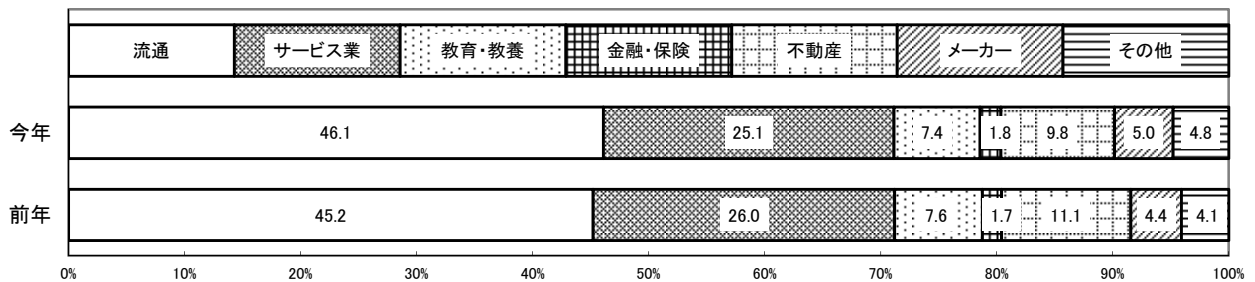
曜日別構成比



- ◆ 曜日別では、「土曜」の比率が24.5%と最も高い。
- ◆ 「木曜」「金曜」の増減は、元日の暦による影響
- ◆ 前年比で「月曜」「金曜」「土曜」の比率が増加している。

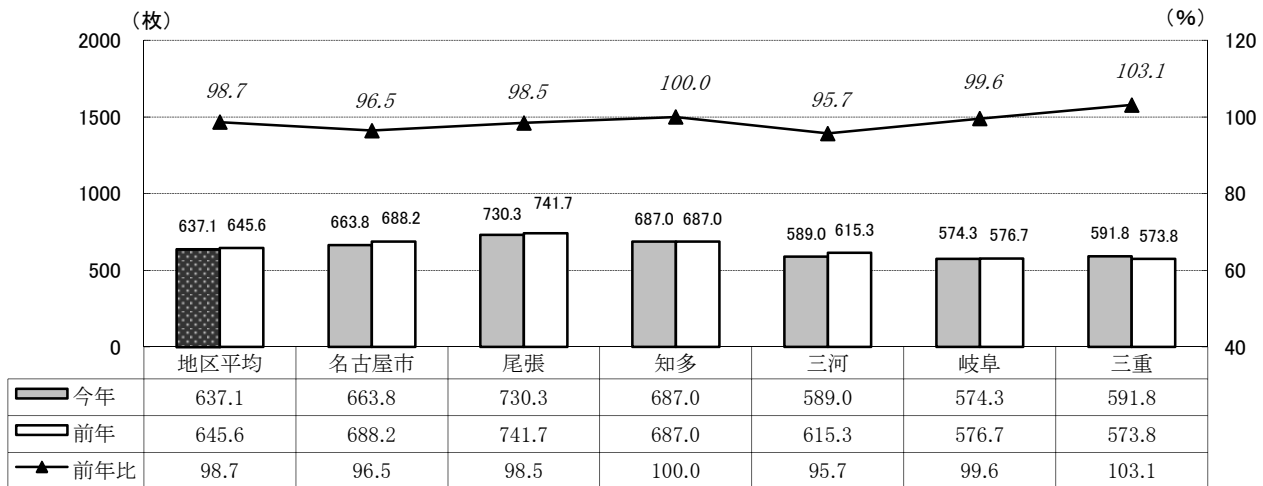
※曜日別折込枚数構成比は、各曜日の回数が異なるためウェイトバック計算を実施

業種別構成比(大分類)



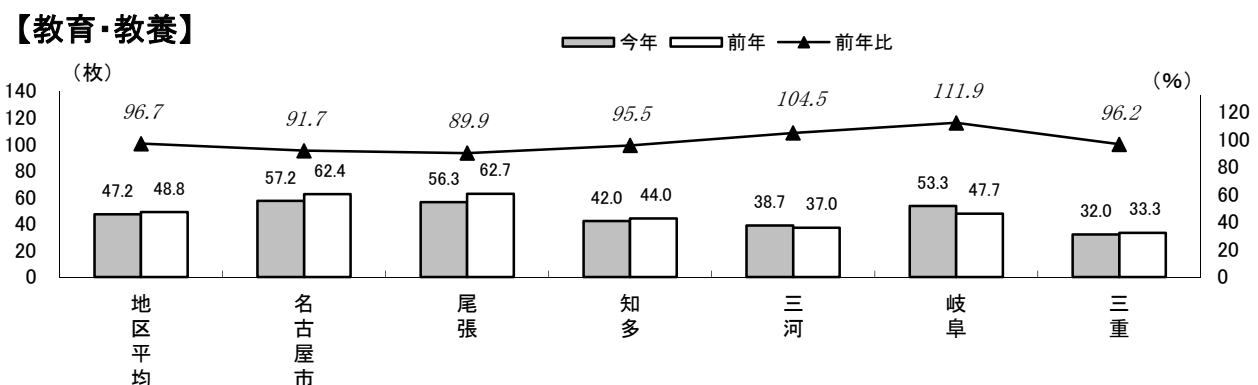
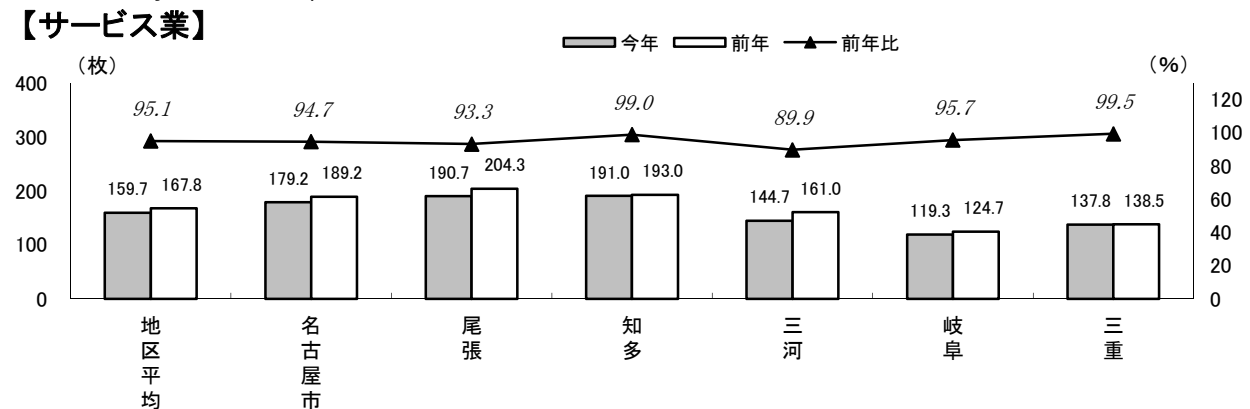
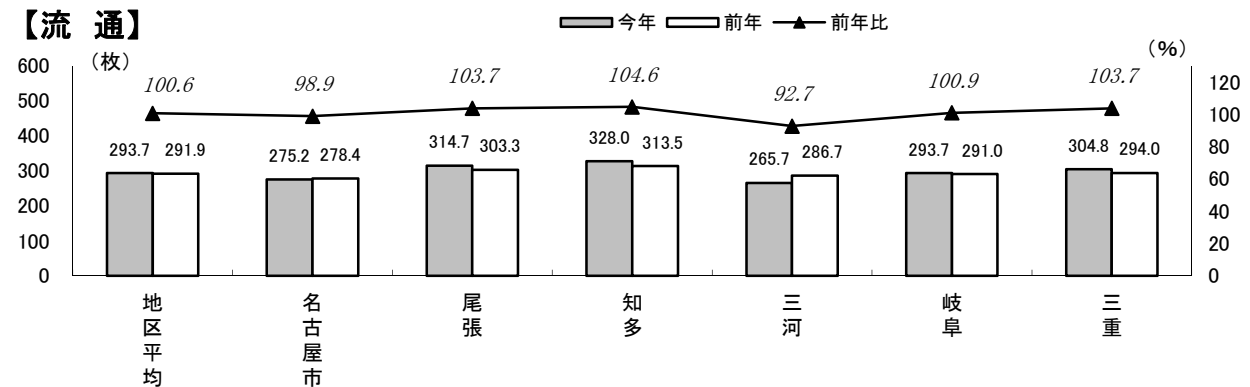
- ◆ 業種別では、「流通」「サービス業」で全体の71.2%を占める。
- ◆ 前年と比べ、「流通」「金融・保険」「メーカー」「その他」の比率が増加して、「サービス業」「教育・教養」「不動産」の比率が減少している。

地区別 月間オリコミ枚数(1世帯平均)

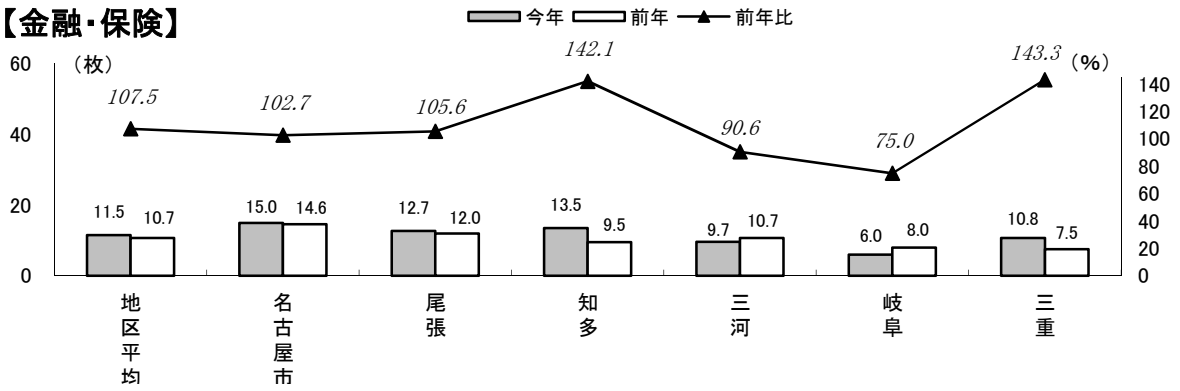


◆地区別の月間オリコミ枚数は、三重地区のみプラスとなり、名古屋市・尾張・三河・岐阜の4地区がマイナスとなった。知多地区は増減が無かった。

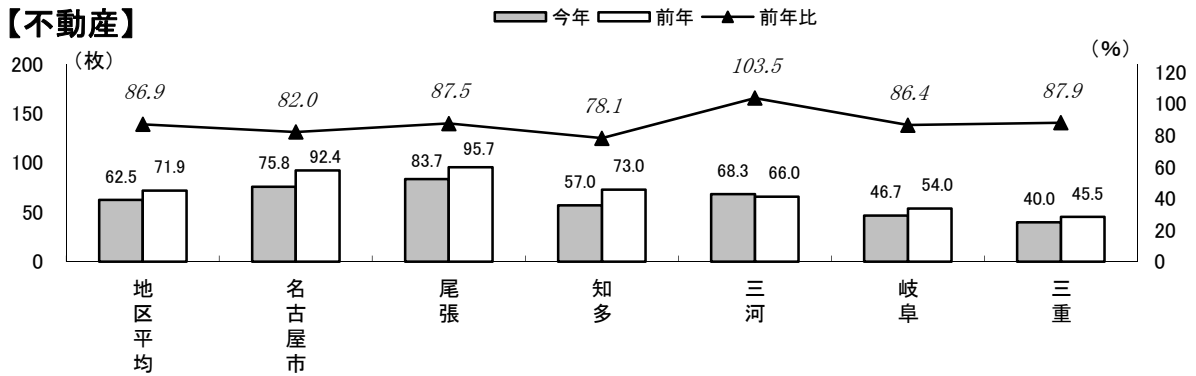
地区別×業種別 月間オリコミ枚数(大分類・1世帯平均)



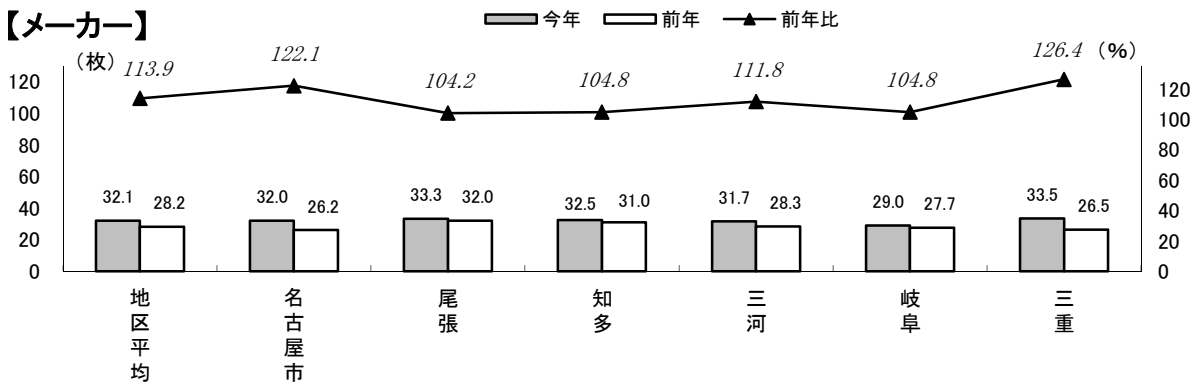
【金融・保険】



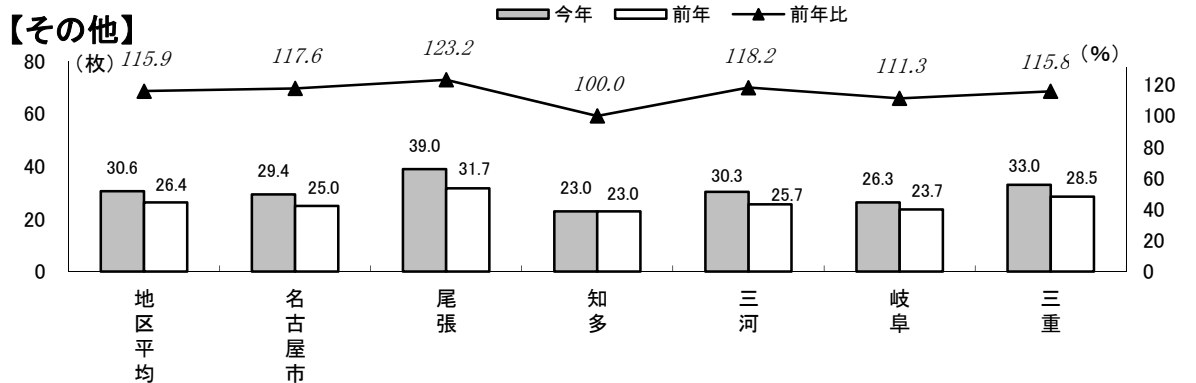
【不動産】



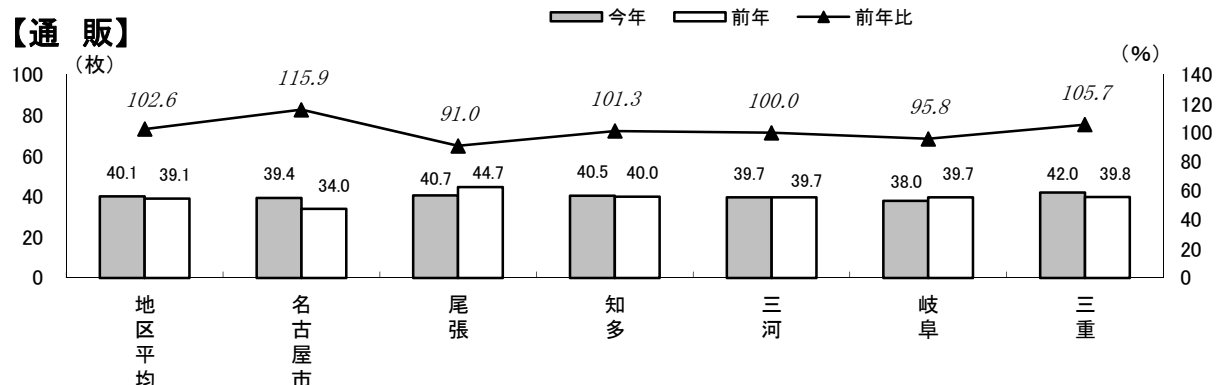
【メーカー】



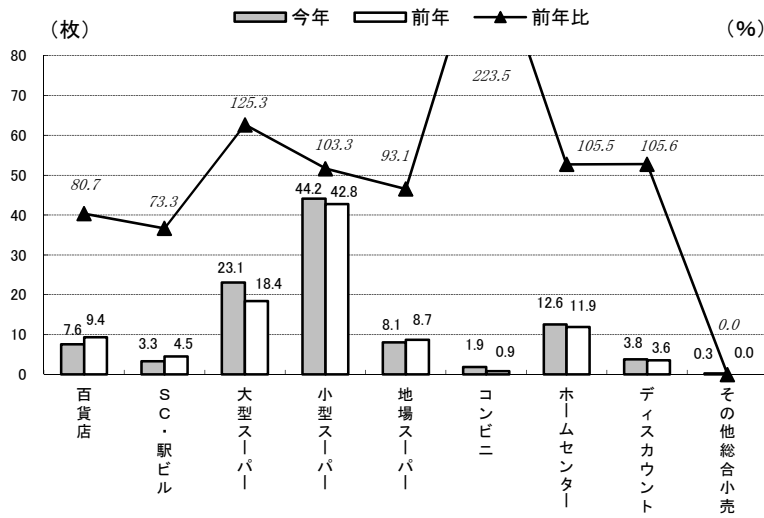
【その他】



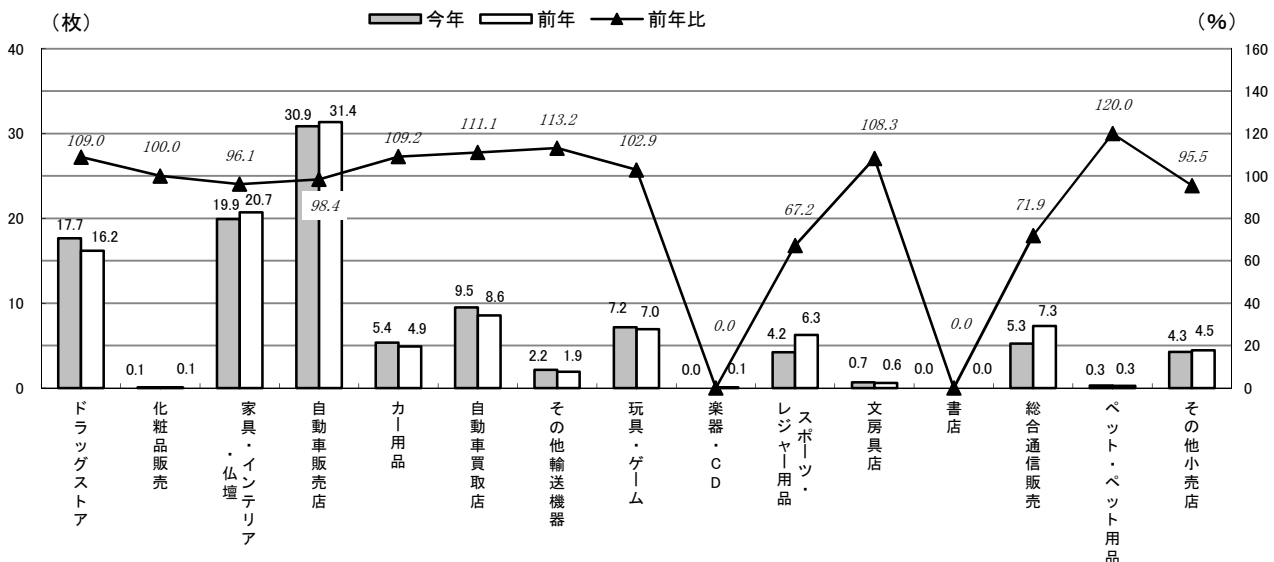
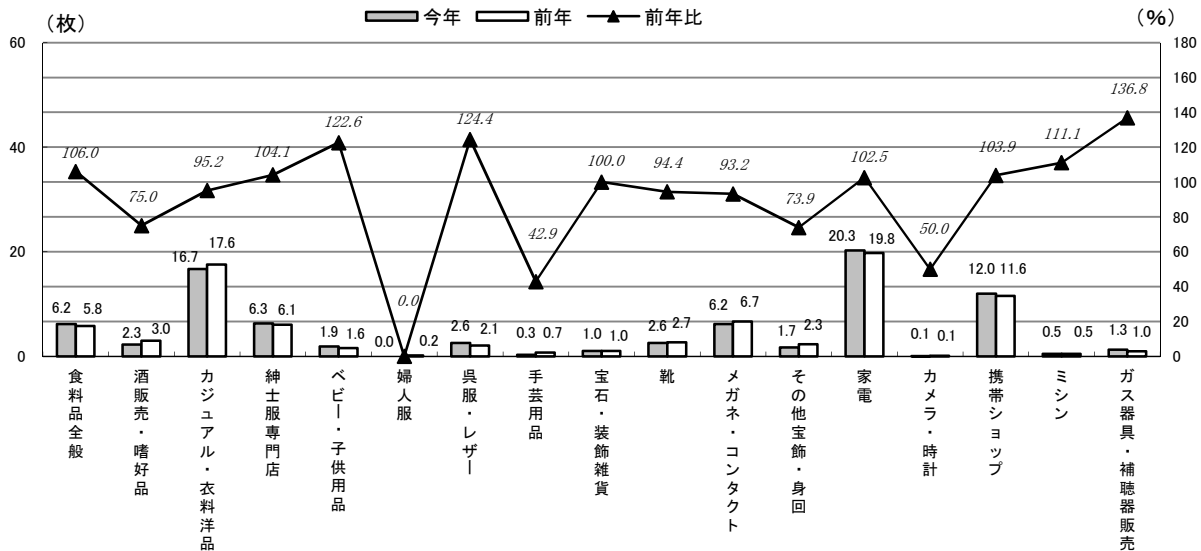
【通販】



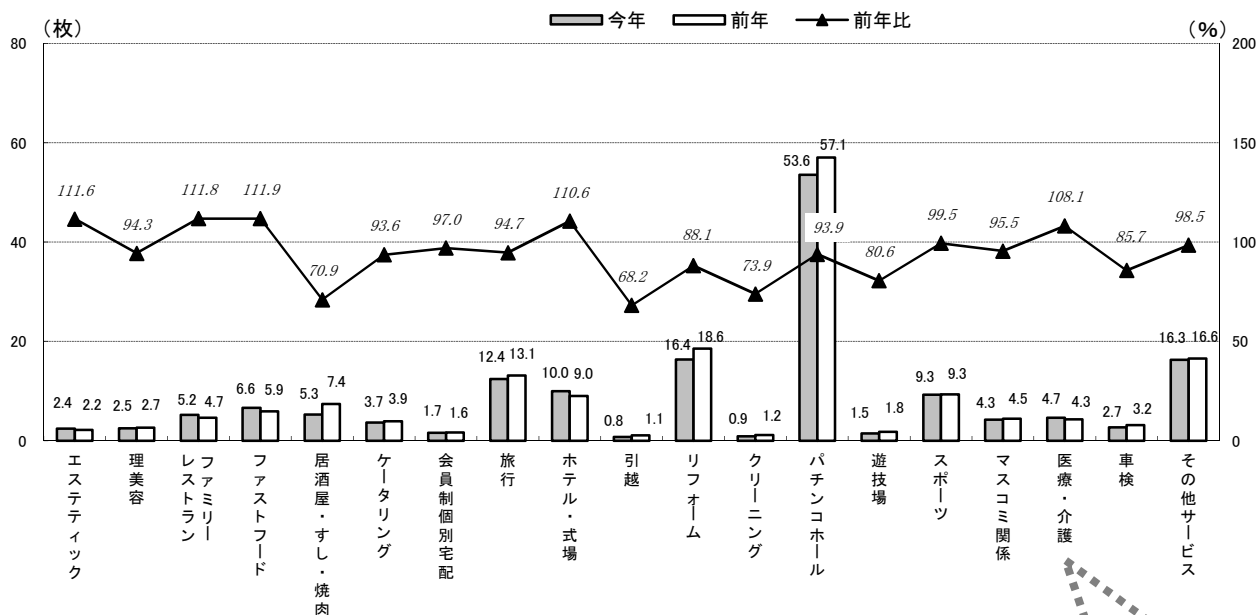
流通 (細々分類・1世帯平均)



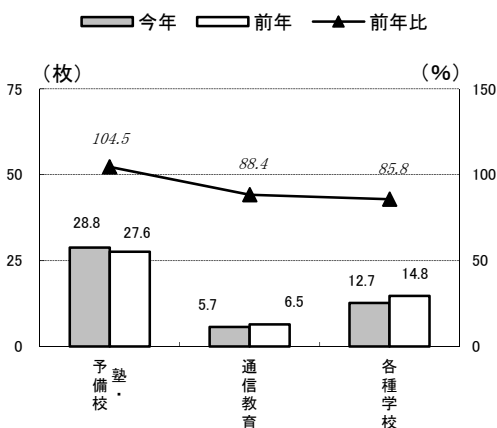
流通の内訳をみると、「大型スーパー」「小型スーパー」「ドラッグストア」「紳士服専門店」「家電」「携帯ショップ」「ホームセンター」「自動車買取店」「カー用品」「玩具・ゲーム」「食料品全般」「ディスカウント」などが増加し、「SC・駅ビル」「自動車販売店」「地場スーパー」「総合通信販売」「百貨店」「スポーツ・レジャー用品」「マネコンタクト」「その他小売店」「家具・インテリア・仏壇」「靴」「カジュアル・衣料用品」などが減少している。



各種サービス (細々分類・1世帯平均)



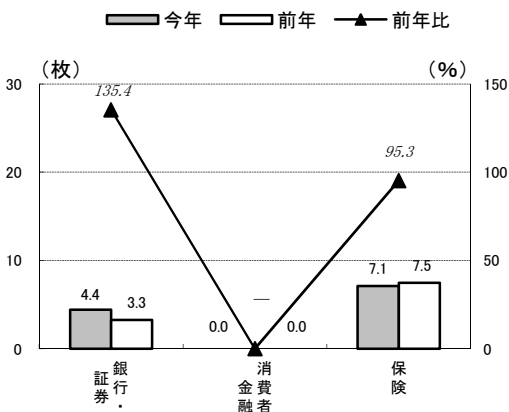
教育・教養 (細々分類・1世帯平均)



各種サービスの内訳をみると、「ファストフード」「ファミリーレストラン」「ホテル・式場」「医療・介護」「エステティック」が増加し、「パチンコホール」「リフォーム」「旅行」「居酒屋・すし・焼肉」「理美容」「遊技場」「マスコミ関係」「車検」「その他サービス」「スポーツ」「ケータリング」「クリーニング」「引越」「会員制個別宅配」が減少している。

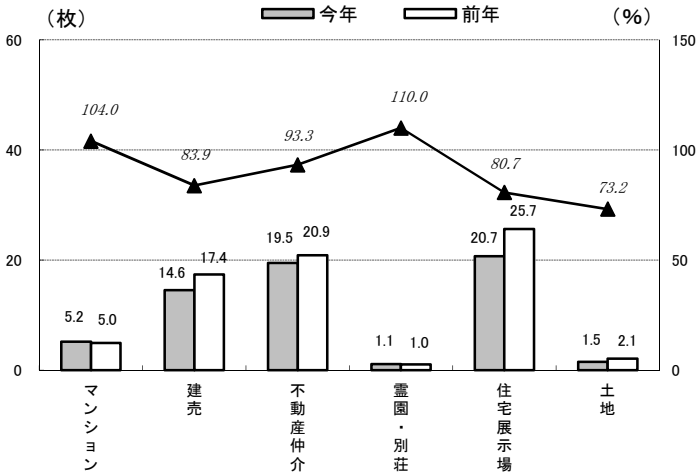
教育・教養の内訳をみると、「塾・予備校」が増加し、「通信教育」「各種学校」が減少している。

金融・保険 (細々分類・1世帯平均)



金融・保険の内訳をみると、「銀行・証券」が増加し、「保険」が減少している。

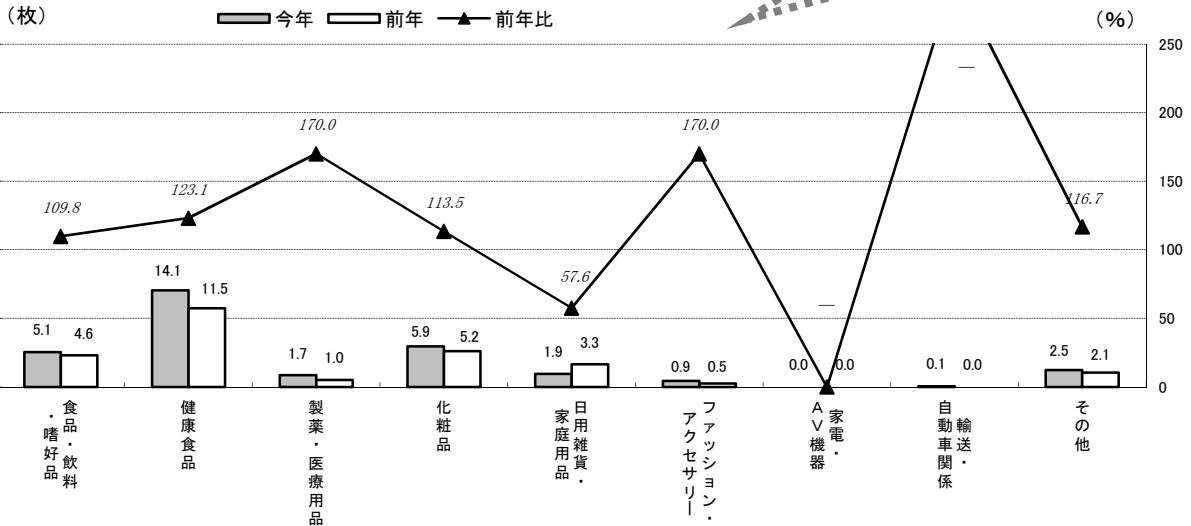
不動産 (細々分類・1世帯平均)



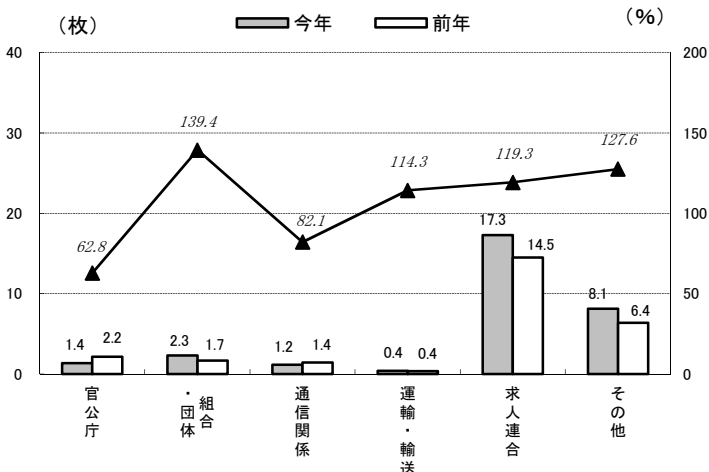
不動産の内訳をみると、「マンション」「霊園・別荘」が増加し、「建売」「不動産仲介」「土地」「住宅展示場」が減少している。

メーカーの内訳をみると、「健康食品」「製薬・医療用品」「化粧品」「食品・飲料・嗜好品」「ファッション・アクセサリ」「その他」「輸送・自動車関係」が増加し、「日用雑貨・家庭用品」のみ減少している。

メーカー (細々分類・1世帯平均)

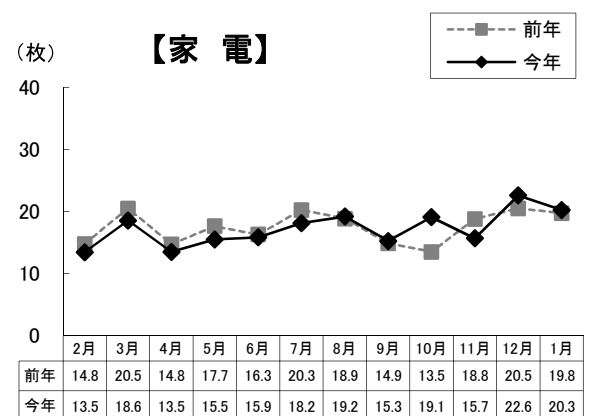
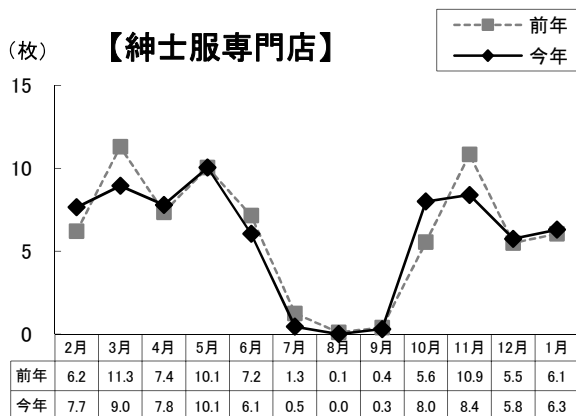
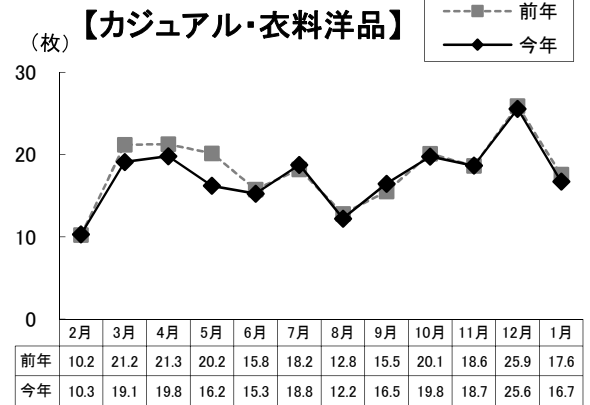
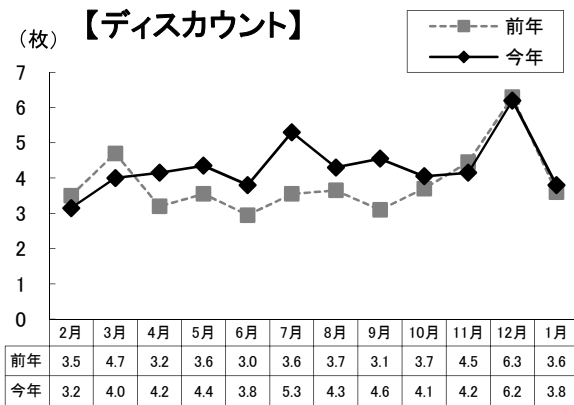
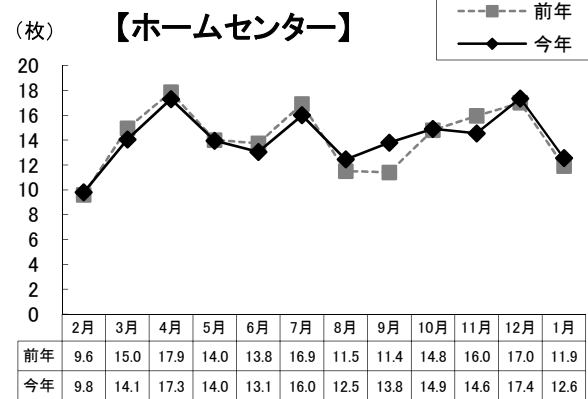
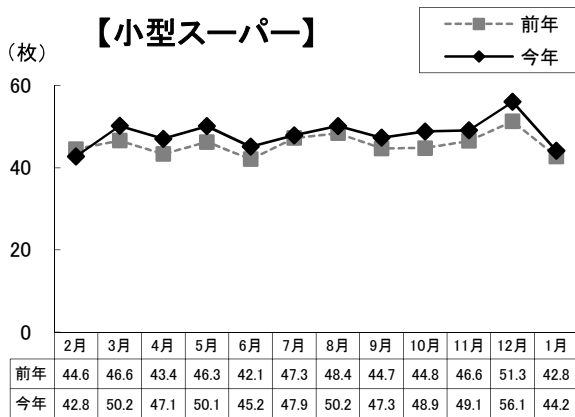
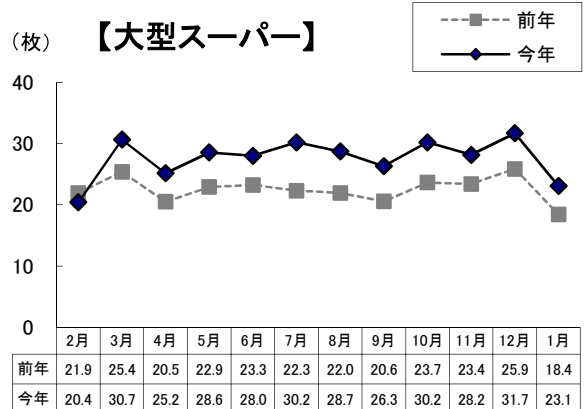
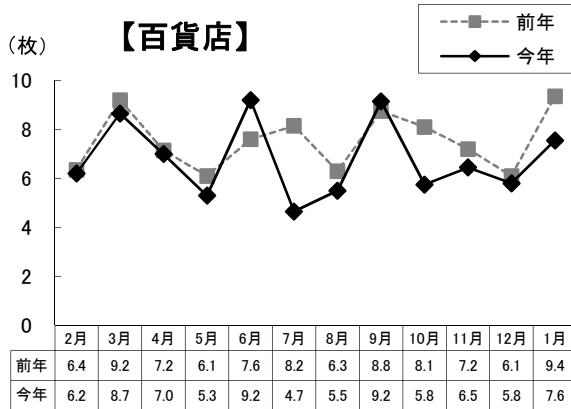


その他 (細々分類・1世帯平均)

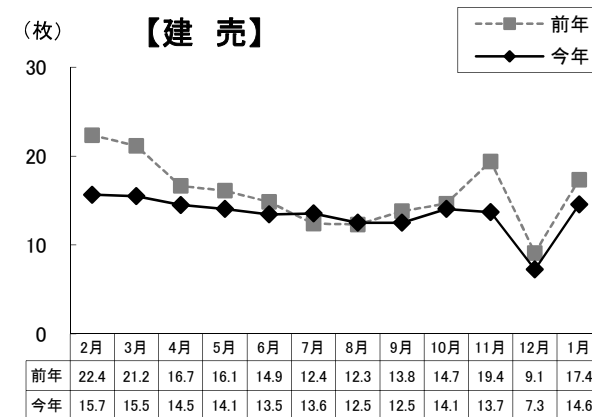
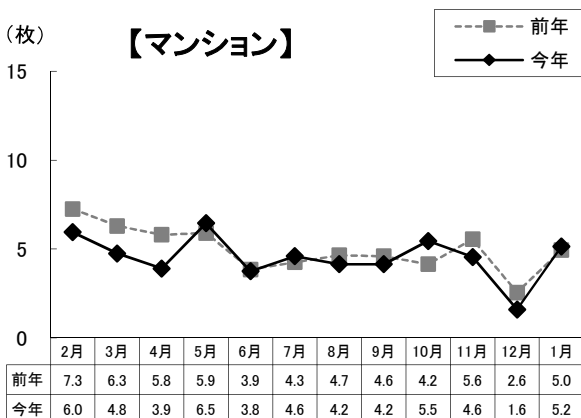
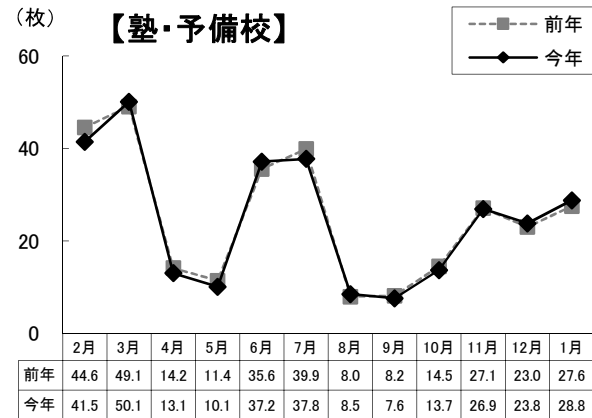
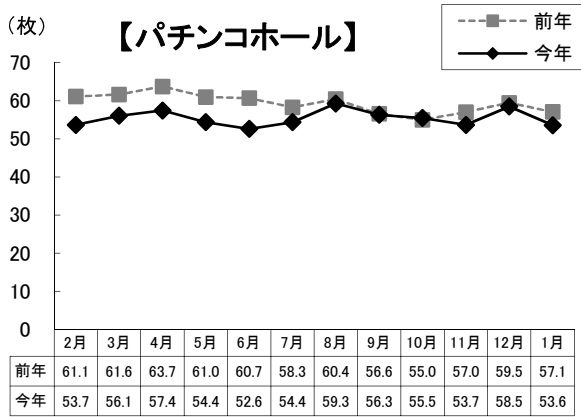
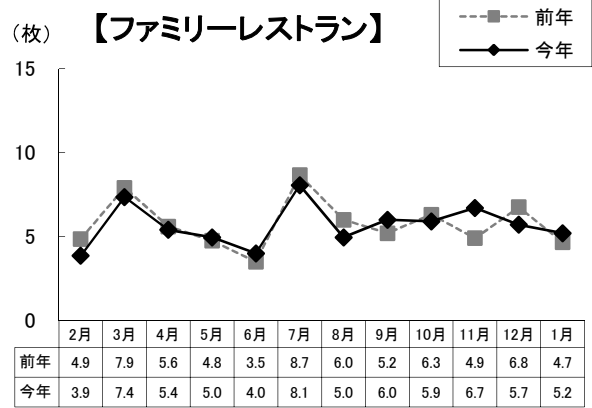
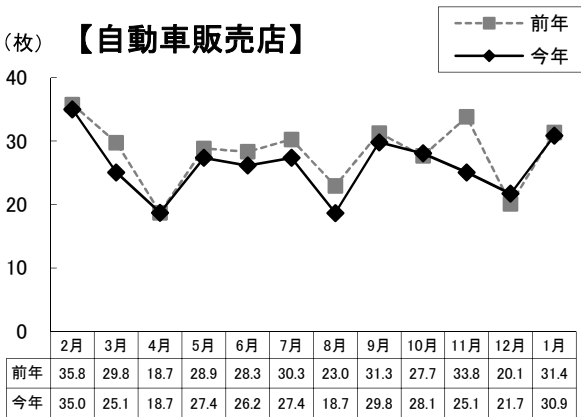
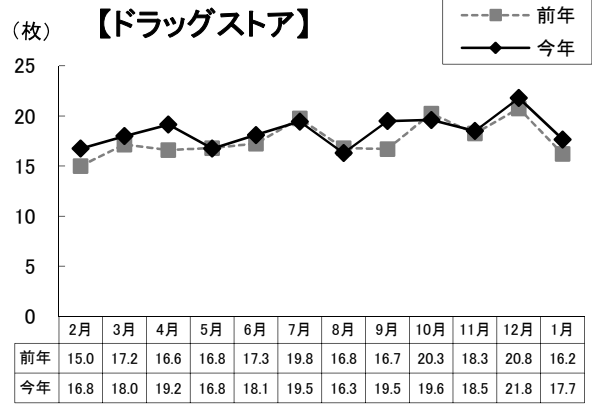
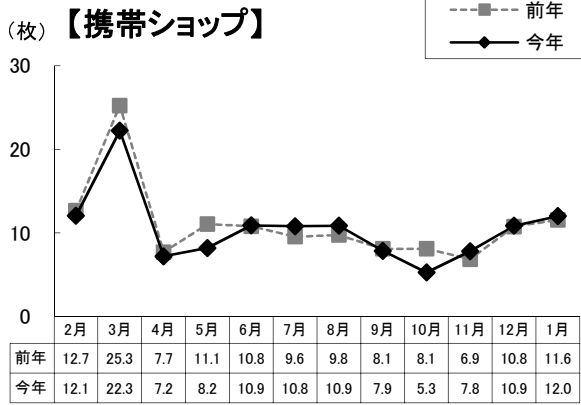


その他の内訳をみると、「求人連合」「組合・団体」「運輸・輸送」「その他」が増加し、「官公庁」「通信関係」が減少している。

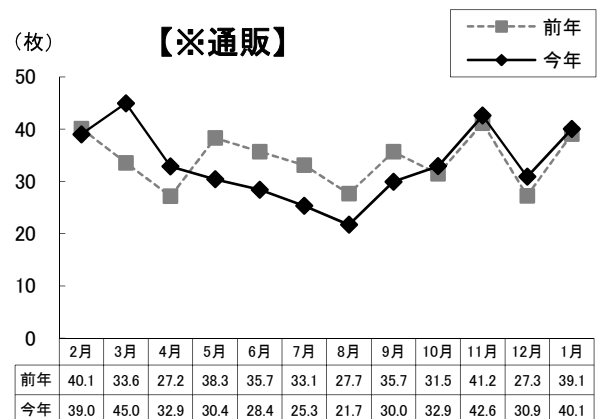
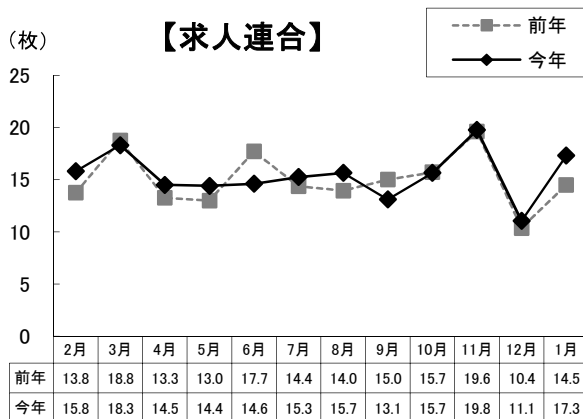
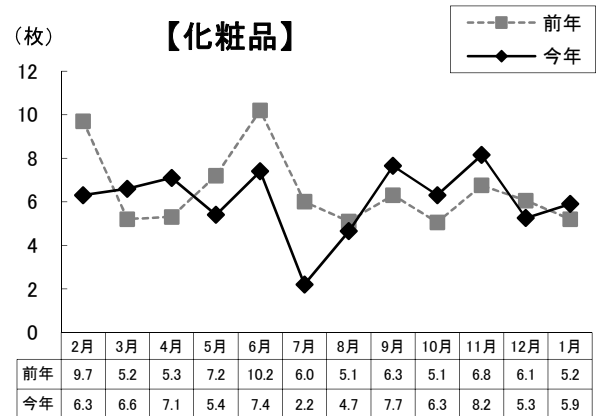
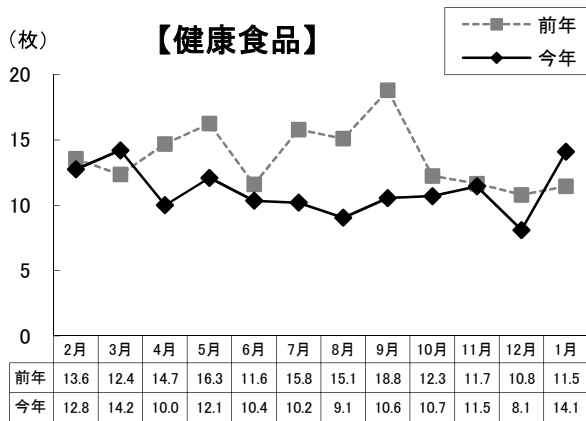
主要業種の月次推移（細々分類・1世帯平均）



主要業種の月次推移(細々分類・1世帯平均)




主要業種の月次推移（細々分類・1世帯平均）



- ◆百貨店は1月も前年を下回り、4ヶ月連続のダウン。大型スーパーは1月も前年を上回り、11ヶ月連続のアップ。小型スーパーは1月も前年を上回り、11ヶ月連続のアップ。
- ◆ホームセンターは1月も前年を上回り、2ヶ月連続のアップ。ディスカウントストアの1月は前年を上回り、3ヶ月振りにアップ。
- ◆カジュアル・衣料洋品は1月も前年を下回り、2ヶ月連続のダウン。紳士服専門店は1月も前年を上回り、2ヶ月連続のアップ。
- ◆家電は1月も前年を上回り、2ヶ月連続のアップ。携帯ショップは1月も前年を上回り、3ヶ月連続のアップ。
- ◆ドラッグストアは1月も前年を上回り、3ヶ月連続のアップ。
- ◆自動車販売店の1月は前年を下回り、2ヶ月振りのダウン。
- ◆ファミリーレストランの1月は前年を上回り、2ヶ月振りにアップ。
- ◆パチンコホールは1月も前年を下回り、3ヶ月連続のダウン。
- ◆塾・予備校は1月も前年を上回り、2ヶ月連続のアップ。
- ◆マンションの1月は前年を上回り、3ヶ月振りにアップ。建売は1月も前年を下回り、5ヶ月連続のダウン。
- ◆健康食品の1月は前年を上回り、10ヶ月振りにアップ。化粧品の1月は前年を上回り、2ヶ月振りにアップ。
- ◆求人連合は1月も前年を上回り、3ヶ月連続のアップ。
- ◆※通販は1月も前年を上回り、4ヶ月連続のアップ。

主要業種の曜日別構成比



◆各業種において、1曜日が1週間内で5割以上を占めたのは、7業種であった。
 「建売」（土曜・77.2%）、「求人連合」（日曜・73.2%）、「家電」（土曜・72.5%）、
 「マンション」（土曜・69.6%）、「携帯ショップ」（土曜・61.9%）、「ドラッグストア」（水曜・53.6%）、
 「自動車販売店」（土曜・51.2%）の7業種。

日別×地区別 オリコミ枚数(1世帯平均)

- ◆ 名古屋市は1日(金)が57.2枚で月内最高。次いで9日(土)が44.0枚。1日平均21.4枚。
- ◆ 尾張地区は1日(金)が67.0枚で月内最高。次いで9日(土)が50.7枚。1日平均23.6枚。
- ◆ 知多地区は1日(金)が68.0枚で月内最高。次いで9日(土)が43.0枚。1日平均22.2枚。
- ◆ 三河地区は1日(金)が53.7枚で月内最高。次いで9日(土)が40.3枚。1日平均19.0枚。
- ◆ 岐阜地区は1日(金)が59.3枚で月内最高。次いで9日(土)が48.7枚。1日平均18.5枚。
- ◆ 三重地区は1日(金)が60.3枚で月内最高。次いで9日(土)が45.8枚。1日平均19.1枚。

日別×モニタポイント別 オリコミ枚数

※黒太枠は各ポイントの月内最高枚数

	名古屋市					尾張			知多		三河			岐阜			三重			
	名古屋 市東区	名古屋 市西区	名古屋 市天白区	名古屋 市中川区	名古屋 市緑区	春日井 市	一宮 市	日進 市	東海 市	半田 市	豊橋 市	岡崎 市	豊田 市	岐阜 市	大垣 市	多治見 市	四日市 市	津市	松阪 市	伊勢 市
1/1 金	62	47	60	57	60	64	69	68	64	72	53	60	48	60	62	56	64	56	63	58
1/2 土	0	0	0	0	0	0	0	0	0	0	0	0	0	0	0	0	0	0	0	0
1/3 日	22	18	30	26	36	28	29	32	32	27	26	28	28	24	30	20	25	26	31	21
1/4 月	24	24	23	25	22	27	21	23	22	21	19	17	16	17	22	12	15	16	20	18
1/5 火	15	15	10	14	15	19	11	19	21	20	13	17	10	8	6	10	18	18	20	14
1/6 水	11	7	9	12	17	14	11	10	11	12	6	6	4	11	11	11	10	8	11	6
1/7 木	19	14	18	18	23	21	19	21	16	19	15	19	18	17	14	11	21	15	19	13
1/8 金	34	33	41	31	29	39	39	44	28	40	32	40	35	31	25	29	26	32	28	23
1/9 土	45	30	49	45	51	53	48	51	41	45	37	39	45	49	52	45	52	41	48	42
1/10 日	10	12	11	15	13	14	13	11	17	17	17	20	16	11	12	11	14	13	14	16
1/11 月	26	15	18	14	19	20	18	21	20	14	9	18	11	18	13	9	12	10	15	13
1/12 火	22	16	24	13	14	12	25	21	17	13	6	8	8	14	16	8	15	12	9	7
1/13 水	20	18	16	19	23	19	26	16	21	23	10	16	13	20	19	11	12	14	12	7
1/14 木	9	13	13	11	15	17	6	13	13	14	9	16	14	13	12	10	13	13	11	10
1/15 金	21	18	24	24	28	23	28	24	20	28	16	20	16	19	13	15	21	21	22	27
1/16 土	36	30	40	32	36	37	36	53	33	36	29	36	30	34	29	27	26	23	26	22
1/17 日	15	14	19	18	17	23	18	14	21	18	17	22	24	23	21	9	16	21	13	22
1/18 月	17	8	16	13	12	15	17	17	12	17	10	9	10	9	9	9	14	10	12	10
1/19 火	26	15	24	22	25	14	21	23	22	16	12	12	12	18	17	11	21	19	16	14
1/20 水	17	14	20	18	18	24	16	17	24	14	15	19	14	24	19	13	13	16	19	14
1/21 木	15	13	20	10	17	27	12	18	12	14	9	10	12	18	15	9	10	12	16	16
1/22 金	30	23	31	18	36	31	26	28	27	21	18	37	24	28	22	16	22	27	17	23
1/23 土	45	21	39	37	39	41	44	40	41	42	33	36	40	33	39	31	38	34	26	25
1/24 日	19	13	16	16	18	20	15	20	18	15	19	22	17	14	14	14	15	15	14	17
1/25 月	15	11	15	14	11	17	15	12	11	10	12	12	10	16	11	9	14	14	18	13
1/26 火	20	18	22	17	23	22	18	18	17	14	13	15	22	16	16	10	25	18	15	16
1/27 水	23	16	24	19	27	22	19	26	16	21	14	19	15	21	17	14	19	17	17	12
1/28 木	13	13	14	10	15	10	8	12	13	15	12	14	12	8	12	4	9	9	13	9
1/29 金	18	13	22	16	24	26	23	22	20	25	13	17	19	13	15	16	15	24	24	21
1/30 土	40	23	25	33	36	33	36	33	33	30	22	27	24	28	32	29	43	24	21	23
1/31 日	10	11	20	19	16	16	16	13	23	15	21	17	15	13	11	10	8	16	12	13
合計	699	536	713	636	735	748	703	740	686	688	537	648	582	628	606	489	626	594	602	545
一日平均	22.5	17.3	23.0	20.5	23.7	24.1	22.7	23.9	22.1	22.2	17.3	20.9	18.8	20.3	19.5	15.8	20.2	19.2	19.4	17.6

- ◆ ポイント別の月内最高オリコミ枚数をみると、最も多かったのが「半田市」の1日(金)で72枚。次いで「一宮市」の1日(金)で69枚。反対に最高枚数が最も少なかったのは、「名古屋市西区」の1日(金)で47枚。最高枚数の差は25枚となっている。

■ 調査概要

（朝日朝オリコミ名古屋） ※転載禁止

《調査目的》 新聞オリコミ広告の出稿状況・出稿内容について、ポイント別・業種別等の実態を把握しようとするものである。

《調査項目》 1. オリコミ年月日 2. サイズ 3. 刷り色
4. 業種（詳細は分類基準表） 5. 通信販売 6. ポイント

《調査方法》 東海3県下6地区20ポイントにモニターを設置。中日新聞に毎日折り込まれるオリコミ広告を収集し、1枚毎に調査内容をパソコンにデータ入力、集計・分析した。

《調査ポイント》	地区	ポイント				
	名古屋	1. 名東区	2. 西区	3. 天白区	4. 中川区	5. 緑区
	尾張	6. 春日井市	7. 一宮市	8. 日進市		
	知多	9. 東海市	10. 半田市			
	三河	11. 豊橋市	12. 岡崎市	13. 豊田市		
	岐阜	14. 岐阜市	15. 大垣市	16. 多治見市		
	三重	17. 四日市市	18. 津市	19. 松阪市	20. 伊勢市	

■ 分類基準表

分類	大		小		細々		基		準		
	大	小	大	小	大	小	大	小	大	小	
サイズ	B1	B2より大きい全てのサイズ									
	B2	B3より大きくB2までの全てのサイズ									
色	B3	B4より大きくB3までの全てのサイズ									
	B4	B5より大きくB4までの全てのサイズ ※A4サイズはB4サイズに含まれる									
色	B5	B5までの全てのサイズ									
	1色	1色で印刷									
色	2色	2色で印刷 ※表裏がある場合、色数の多い方を選択する。紙の色は色数に入れない									
	多色	3色以上で印刷 表裏別の色で1色刷りの場合、1色刷りとする									
流通	百貨店	百貨店									
	SC・駅ビル	SC・駅ビル									
流通	コンビニエンスストア	コンビニエンスストア									
	ホームセンター	ホームセンター									
流通	ディスカウントストア	ディスカウントストア									
	その他総合小売	その他総合小売									
流通	酒販売・嗜好品	酒販売・嗜好品									
	カジュアル・衣料洋品	カジュアル・衣料洋品									
流通	紳士服専門店	紳士服専門店									
	ベビー・子供用品	ベビー・子供用品									
流通	婦人服	婦人服									
	呉服・レザー	呉服・レザー									
流通	手芸用品	手芸用品									
	宝石・装飾雑貨	宝石・装飾雑貨									
流通	靴	靴専門店									
	メガネ・コンタクト	メガネ店、コンタクトレンズ店(補聴器販売は別分類)									
流通	その他宝飾・身回	カバンなどの宝飾・身回り品、総合ブランドショップ、カツラ・ウィッグ店など									
	家電	家電専門店とパソコンショップ									
流通	カメラ・時計	カメラ・時計販売専門店(フォトスタジオは別分類)									
	携帯ショップ	携帯電話取次店									
流通	ミシン	ミシン販売専門店									
	ガス器具・補聴器販売	ガス器具、補聴器販売									
流通	ドラッグストア	ドラッグストア及び薬局・薬店									
	化粧品販売	化粧品販売店(通信販売ではない)									
流通	家具	家具・インテリアショップ、仏壇、仏具、寝具									
	自動車販売店	自動車販売(国産車、輸入車)									
流通	カー用品	自動車・バイクなどの部品									
	自動車買取店	自動車買取専門店									
流通	その他輸送機器	バイク専門店、自転車専門店など上記にあてはまらない輸送機器販売									
	趣味・娯楽	ゲーム、玩具など									
流通	スポーツレジャー	楽器店、CDショップ									
	書籍・文具	スポーツ関連、レジャー、アウトドア用品店(スポーツクラブは別分類)									
流通	総合通信販売	文房具店、はんこ販売店									
	ペット・ペット用品	書店(中古買取主体の店は別分類)									
流通	その他小売店	あらゆる物販を総合的に扱っている通販業者									
	理美容	ペットやペット用品販売、ペットホテルなど									
流通	外食	エステティック									
	宅配	理美容									
流通	旅行・ホテル・式場	ファミリーレストラン									
	引越・代行	ファストフード									
流通	遊技・娯楽	居酒屋、すし、焼肉									
	スポーツ	ケータリング									
流通	マスコミ	会員制個別宅配									
	医療・介護	旅行									
流通	その他	ホテル・式場									
	教育・教養	引越									
流通	金融・保険	リフォーム									
	不動産	クリーニング									
流通	メーカー	パチンコホール									
	その他	遊技場									
流通	その他	スポーツ									
	その他	マスコミ関係									
流通	その他	医療・介護									
	その他	車検									
流通	その他	その他サービス									
	その他	塾・予備校									
流通	その他	通信教育									
	その他	各種学校									
流通	その他	銀行・証券									
	その他	消費者金融									
流通	その他	保険									
	その他	マンション									
流通	その他	建売									
	その他	不動産仲介									
流通	その他	霊園、別荘									
	その他	住宅展示場									
流通	その他	土地									
	その他	食品・飲料・嗜好品									
流通	その他	健康食品									
	その他	製薬・医療用品									
流通	その他	化粧品									
	その他	日用雑貨・家庭用品									
流通	その他	ファッション・アクセサリー									
	その他	家電・AV機器									
流通	その他	輸送・自動車関係									
	その他	その他									
流通	その他	官公庁									
	その他	組合・団体									
流通	その他	通信									
	その他	運輸・輸送									
流通	その他	求人連合									
	その他	その他									