

DATA REPORT

データ・レポート

オリコミ広告出稿統計

2016 - 3 月データ



ASAORI NAGOYA 株式会社 朝日オリコミ名古屋

《2016年3月のオリコミ広告動向》

- 2016年3月の1世帯平均枚数は701.6枚、前年比95.8%で枚数減
- 業種別の1世帯平均枚数は「流通」「金融・保険」が前年比プラス、
「サービス業」「教育・教養」「不動産」「メーカー」「その他」「通販」がマイナス
- サイズは「B3」「B1以上」が前年比プラス、刷り色は「多色」がプラス
- 地区別枚数は前年比プラスした地区は無く、全6地区がマイナス
- 月内最高オリコミ枚数は68枚、19日(土)＝「名古屋市名東区」

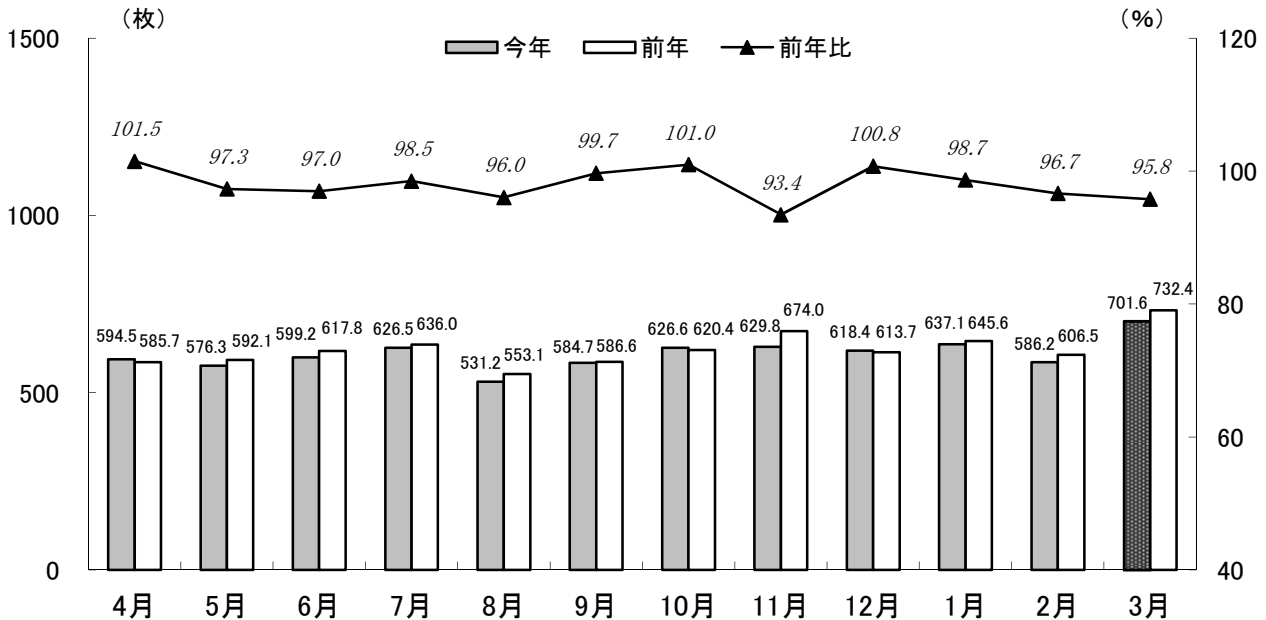
<2016年3月>

Sun	Mon	Tue	Wed	Thu	Fri	Sat
		1	2	3	4	5
6	7	8	9	10	11	12
13	14	15	16	17	18	19
20	21	22	23	24	25	26
27	28	29	30	31		

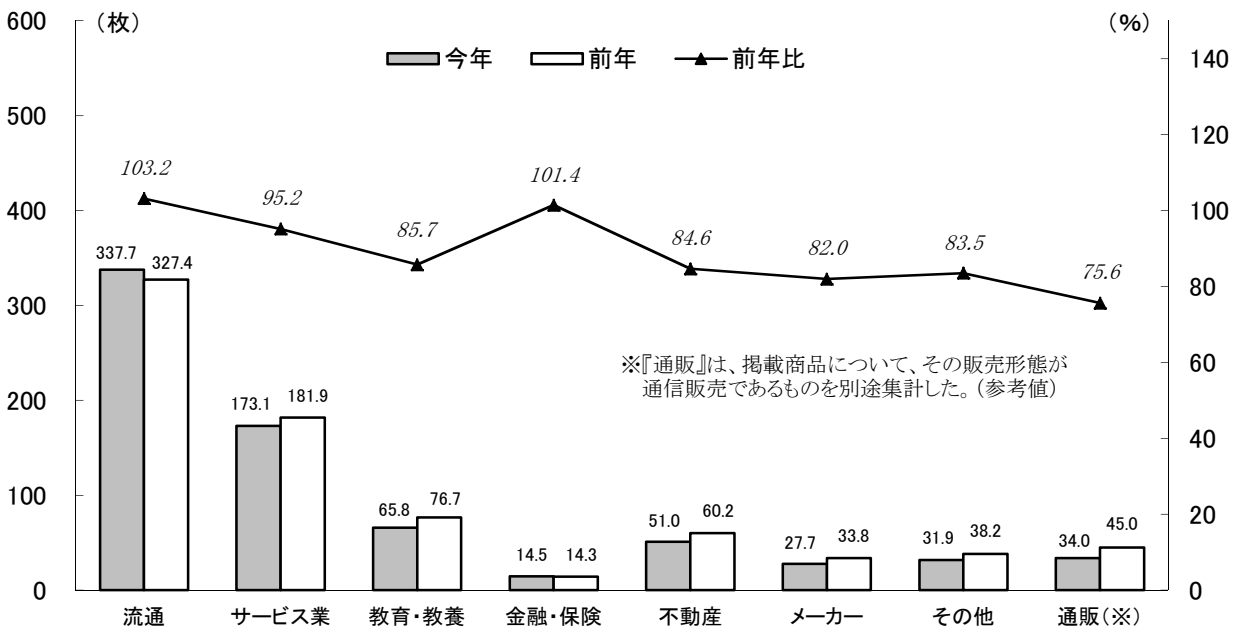
<2015年3月>

Sun	Mon	Tue	Wed	Thu	Fri	Sat
1	2	3	4	5	6	7
8	9	10	11	12	13	14
15	16	17	18	19	20	21
22	23	24	25	26	27	28
29	30	31				

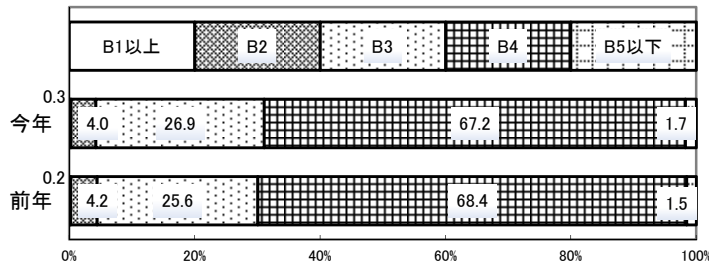
2016年3月のオリコミ枚数と月次推移（1世帯平均）



業種別（大分類） 月間オリコミ枚数（1世帯平均）

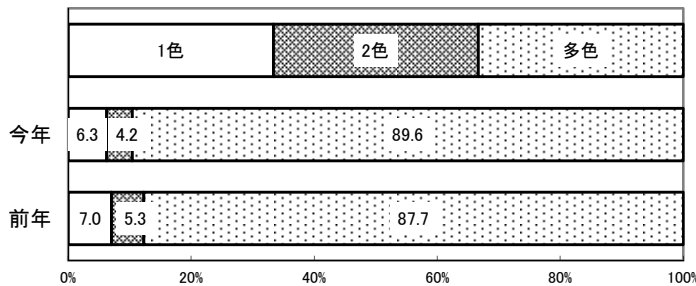


サイズ別構成比



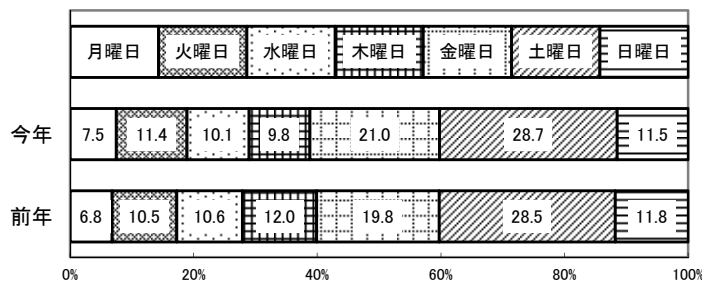
- ◆ サイズ別構成比では、「B 4」の比率が67.2%と最も高く、次いで、「B 3」が26.9%と続いている。
- ◆ 前年と比べ、「B 4」の比率は減少し、「B 3」の比率は増加している。

刷り色別構成比



- ◆ 刷り色別では、「多色」の比率が89.6%と最も高い。
- ◆ 前年と比べ、「多色」の比率が増加している。

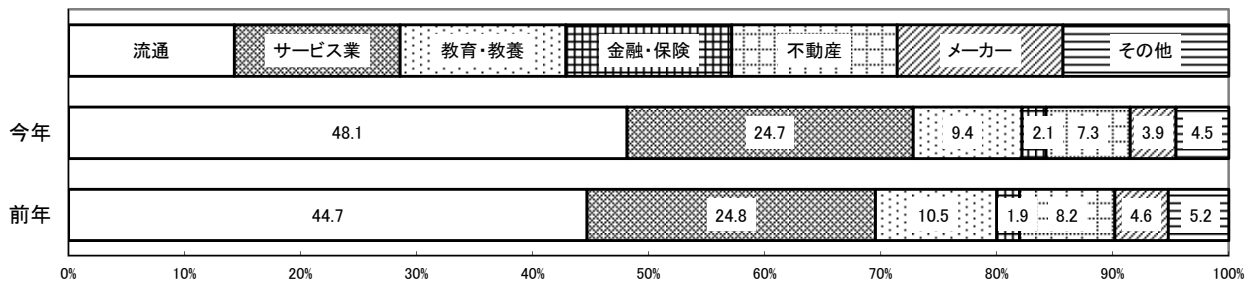
曜日別構成比



- ◆ 曜日別では、「土曜」の比率が28.7%と最も高い。
- ◆ 前年比で「月曜」「火曜」「金曜」「土曜」の比率が増加し、「水曜」「木曜」「日曜」の比率が減少している。

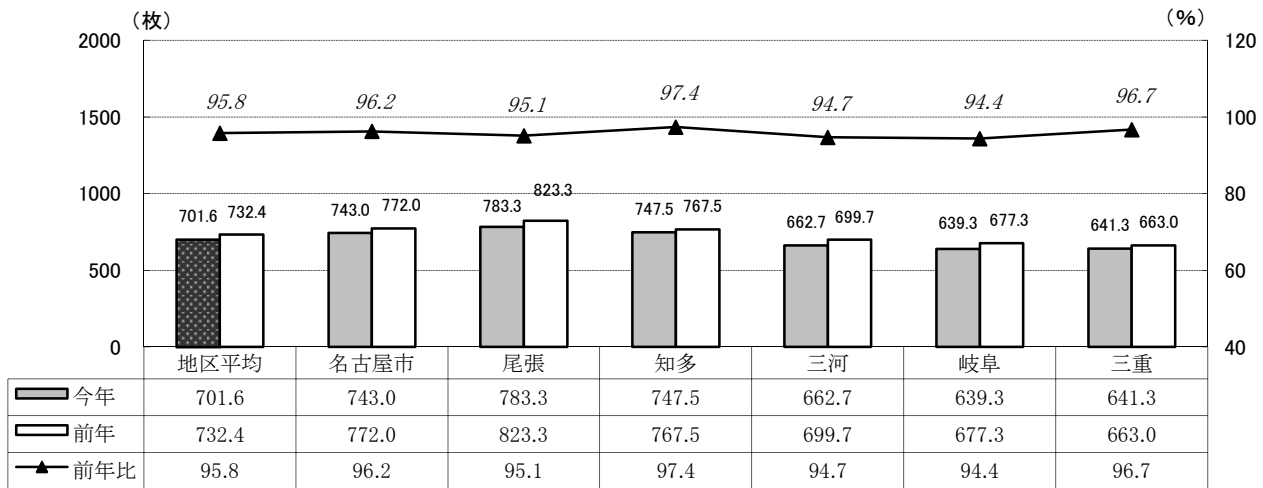
※曜日別折込枚数構成比は、各曜日の回数が異なるためウェイトバック計算を実施

業種別構成比(大分類)



- ◆ 業種別では、「流通」「サービス業」で全体の72.8%を占める。
- ◆ 前年と比べ、「流通」「金融・保険」の比率が増加して、「サービス業」「教育・教養」「不動産」「メーカー」「その他」の比率が減少している。

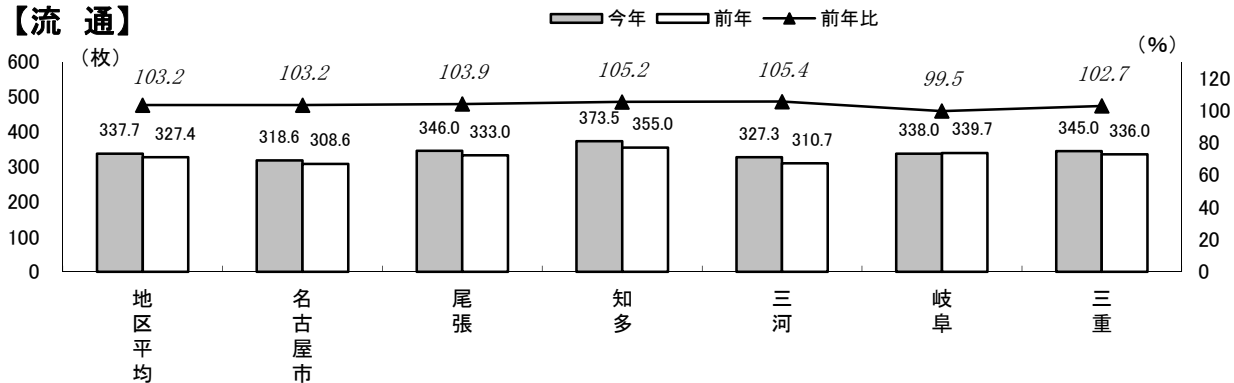
地区別 月間オリコミ枚数(1世帯平均)



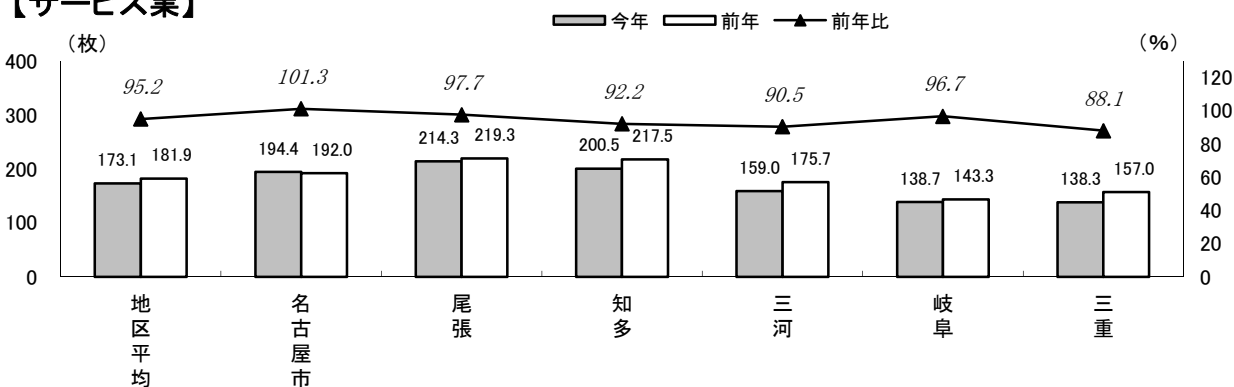
◆地区別の月間オリコミ枚数は、前年比でプラスした地区は無く、名古屋市・尾張・知多・三河・岐阜・三重の全6地区でマイナスとなった。

地区別×業種別 月間オリコミ枚数(大分類・1世帯平均)

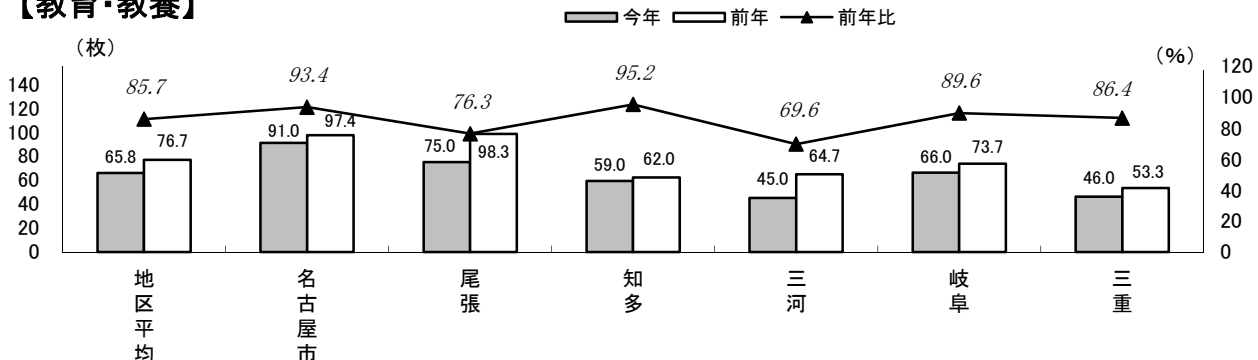
【流通】



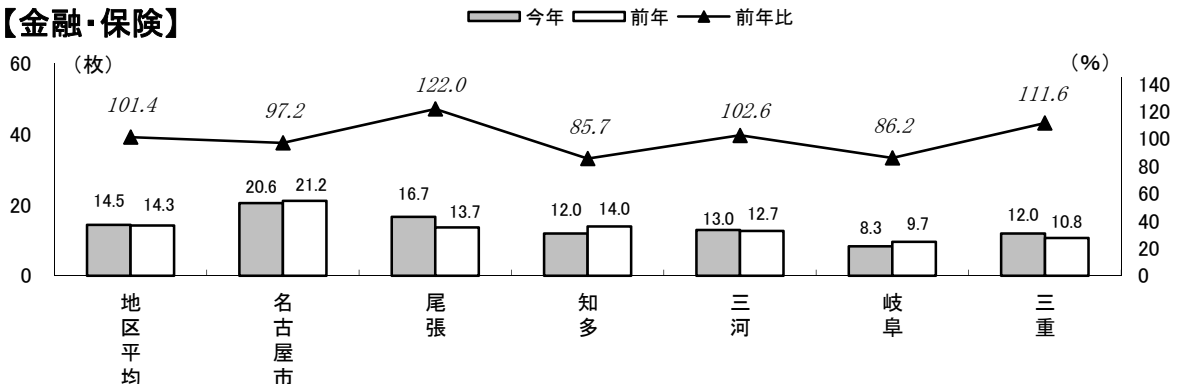
【サービス業】



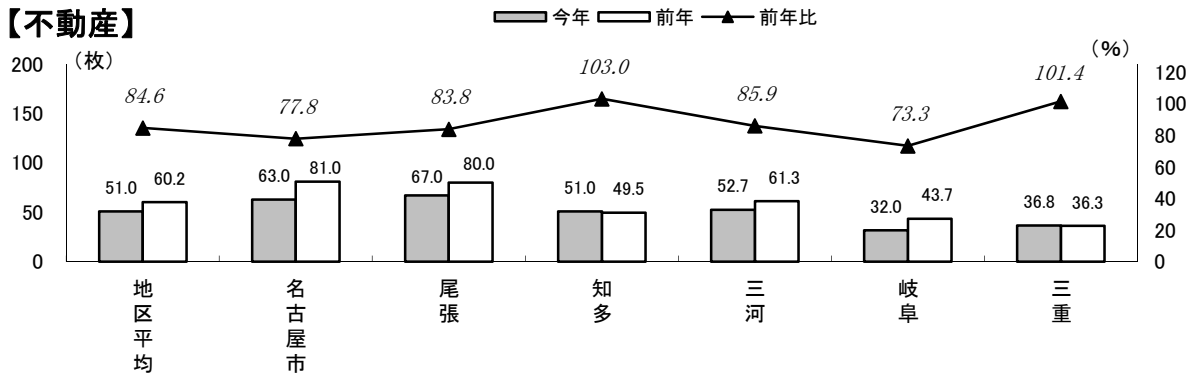
【教育・教養】



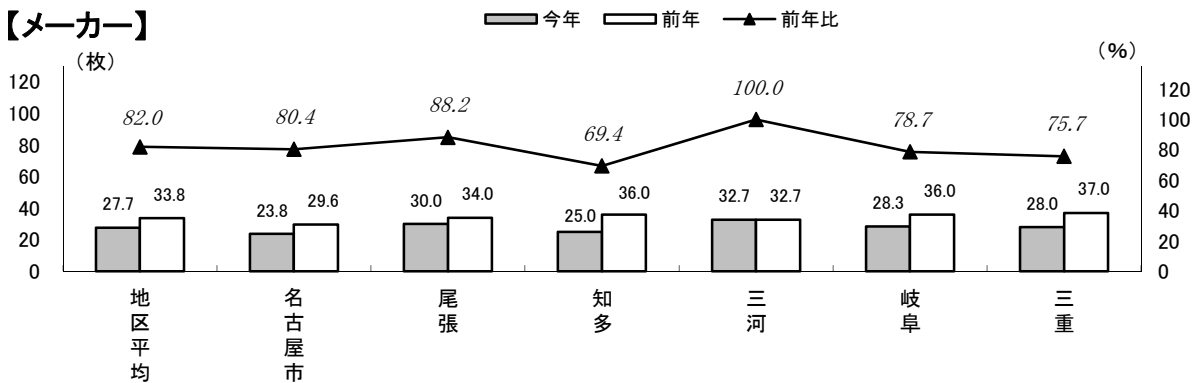
【金融・保険】



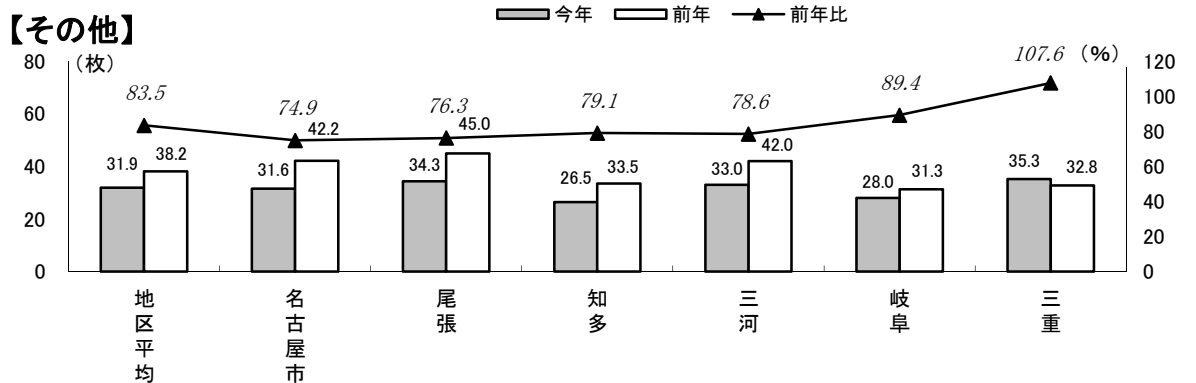
【不動産】



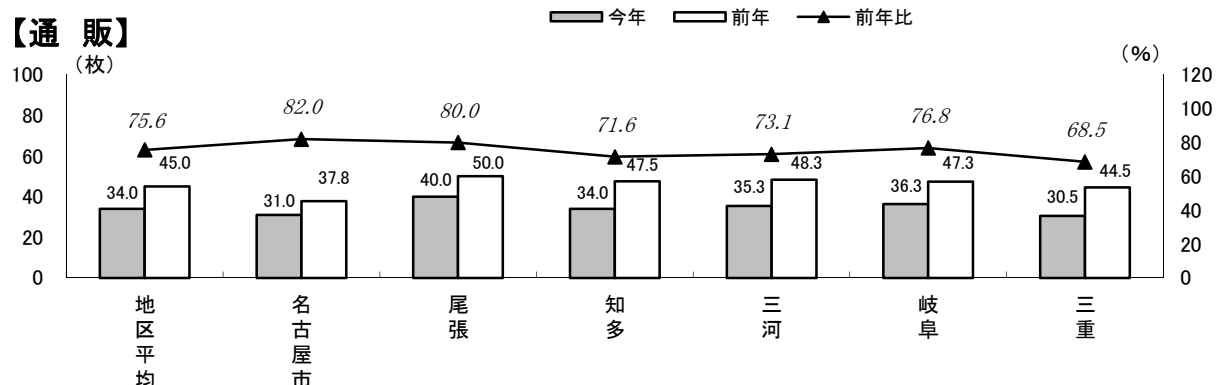
【メーカー】



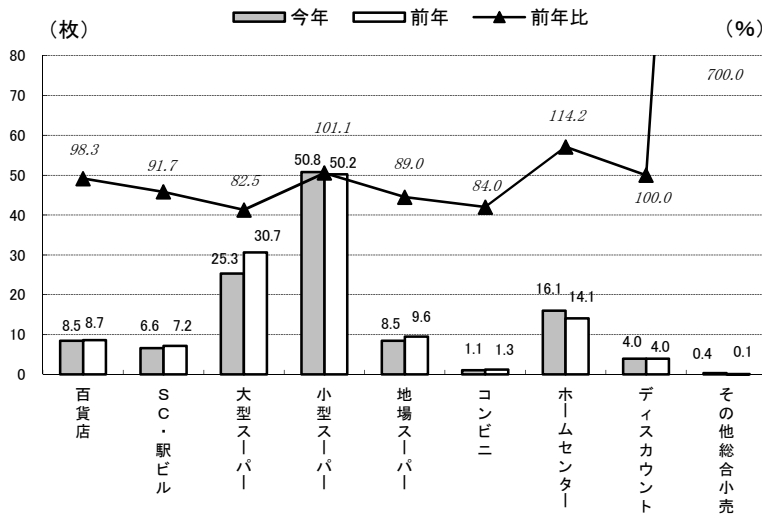
【その他】



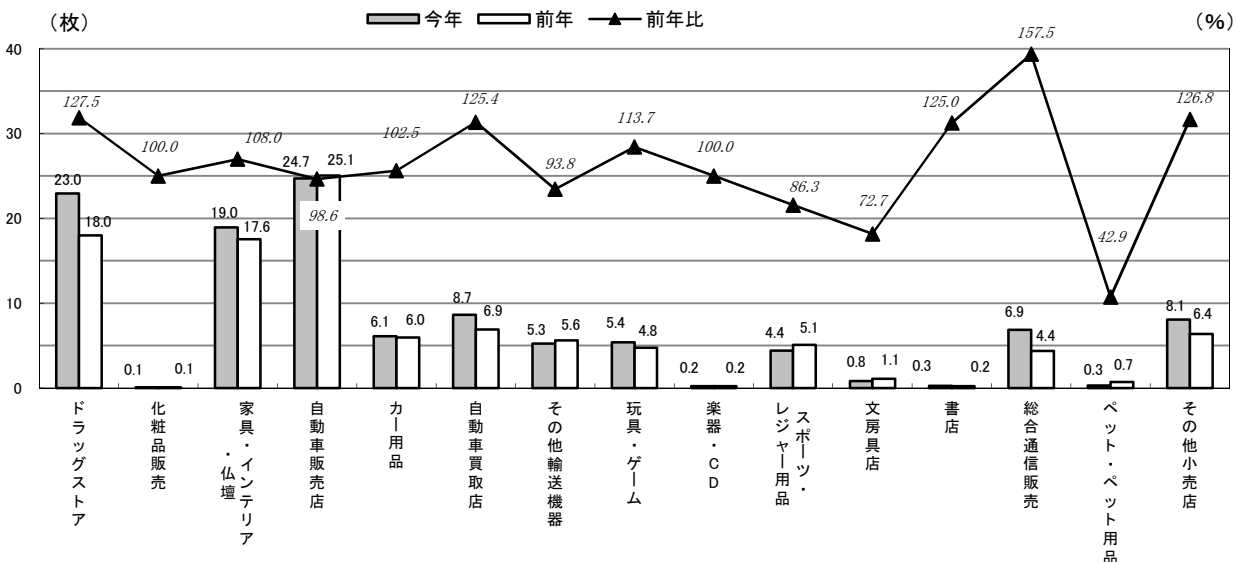
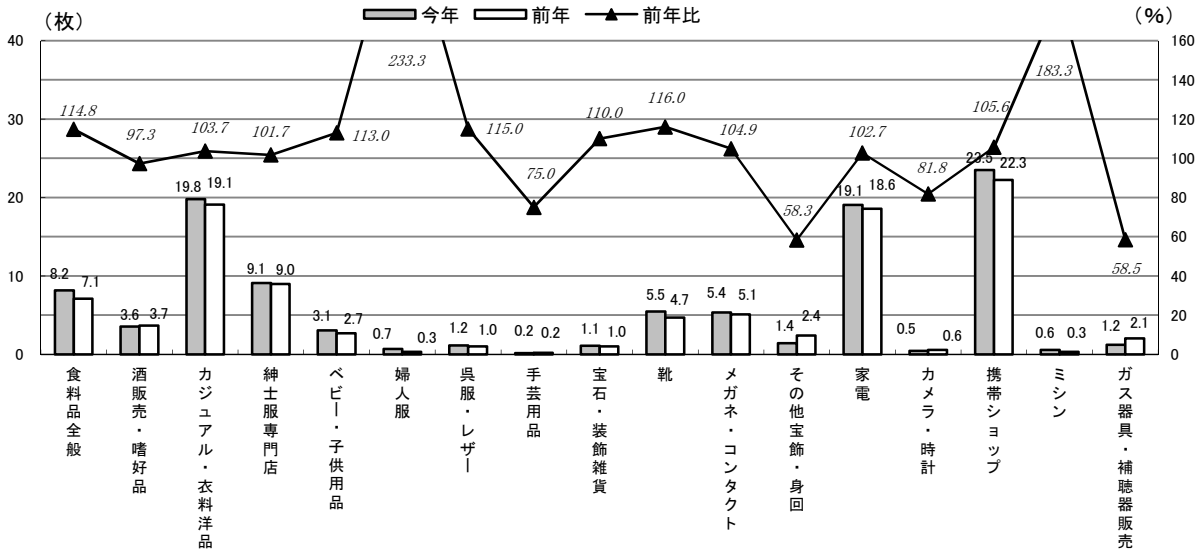
【通販】



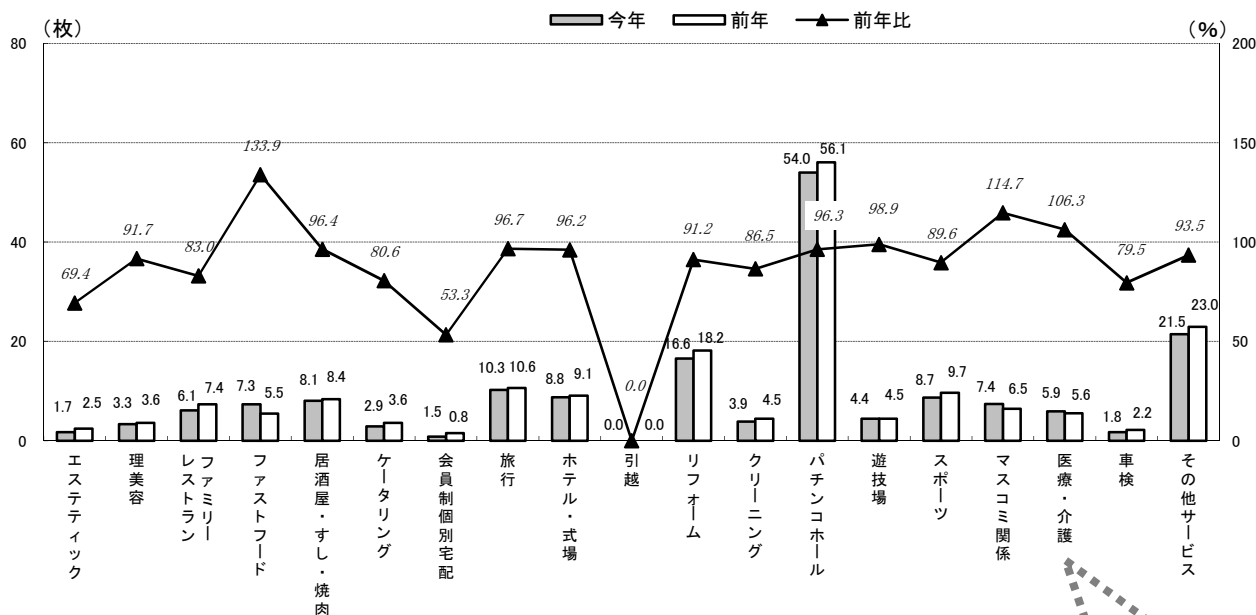
流通 (細々分類・1世帯平均)



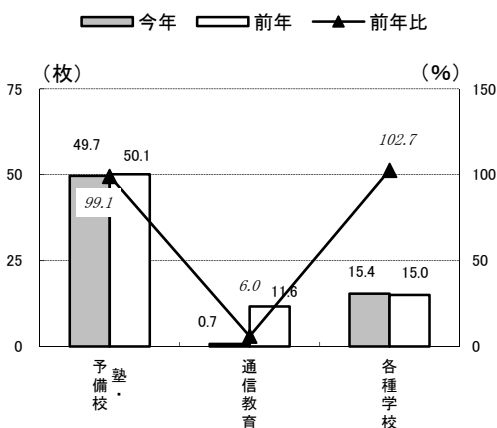
流通の内訳をみると、「小型スーパー」「ドラッグストア」「ホームセンター」「家電」「カー用品」「自動車買取店」「メガネ・コンタクト」「その他小売店」「携帯ショップ」「家具・インテリア・仏壇」「靴」「総合通信販売」「玩具・ゲーム」「紳士服専門店」「食料品全般」「ジュエル・衣料洋品」などが増加し、「SC・駅ビル」「大型スーパー」「地場スーパー」「自動車販売店」「百貨店」「スポーツ・レジャー用品」「酒販売・嗜好品」などが減少している。



各種サービス (細々分類・1世帯平均)



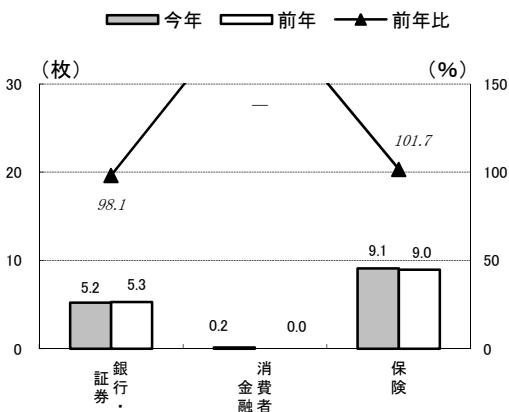
教育・教養 (細々分類・1世帯平均)



各種サービスの内訳をみると、「マスコミ関係」「ファストフード」「医療・介護」が増加し、「パチンコホール」「リフォーム」「エステティック」「旅行」「ホテル・式場」「スポーツ」「居酒屋・すし・焼肉」「理美容」「車検」「遊技場」「その他サービス」「クリーニング」「会員制個別宅配」「ファミリーレストラン」「ケータリング」が減少している。

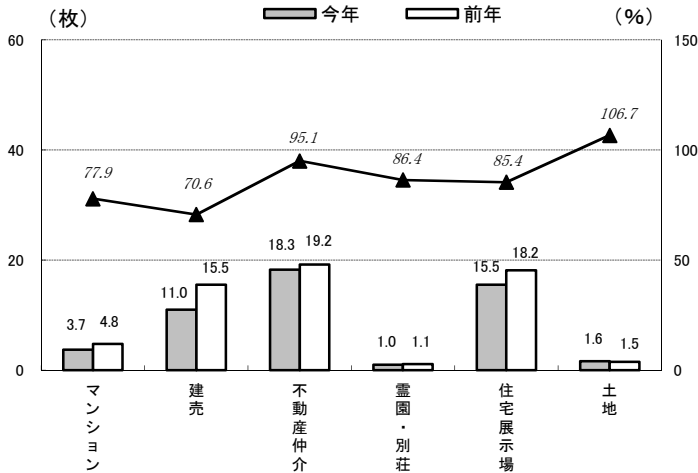
教育・教養の内訳をみると、「各種学校」が増加し、「塾・予備校」「通信教育」が減少している。

金融・保険 (細々分類・1世帯平均)



金融・保険の内訳をみると、「保険」「消費者金融」が増加し、「証券・銀行」が減少している。

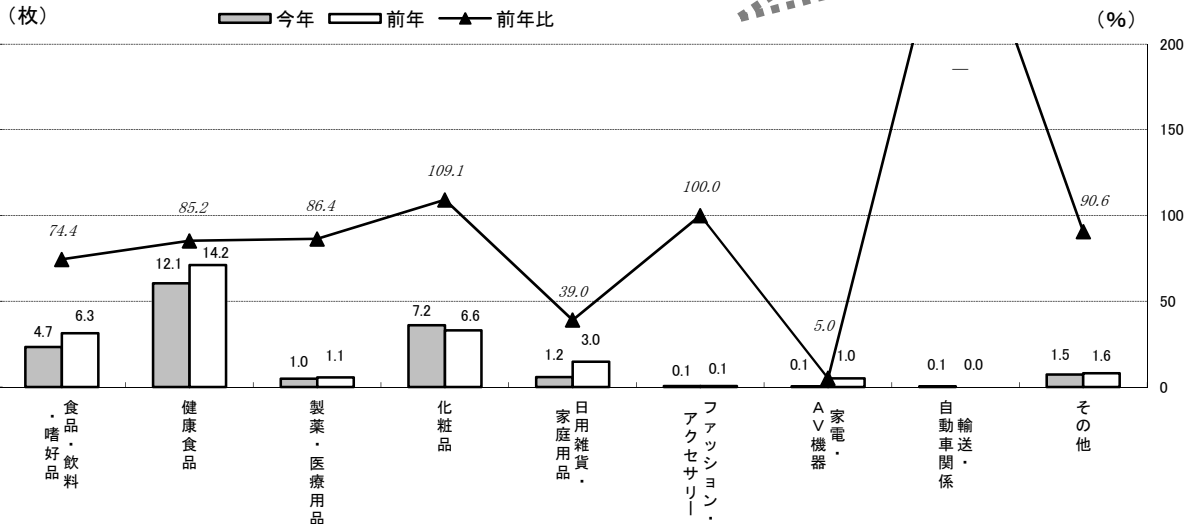
不動産 (細々分類・1世帯平均)



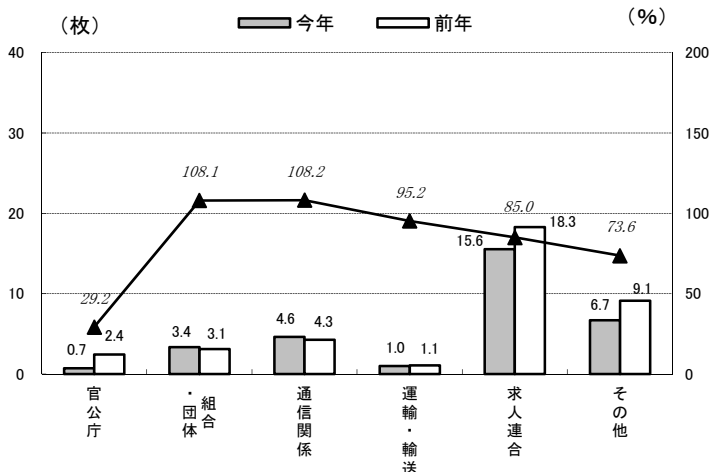
不動産の内訳をみると、「土地」が増加し、「マンション」「建売」「不動産仲介」「霊園・別荘」「住宅展示場」が減少している。

メーカーの内訳をみると、「化粧品」「輸送・自動車関係」が増加して、「健康食品」「製薬・医療用品」「食品・飲料・嗜好品」「その他」「日用雑貨・家庭用品」「家電・AV機器」が減少している。

メーカー (細々分類・1世帯平均)

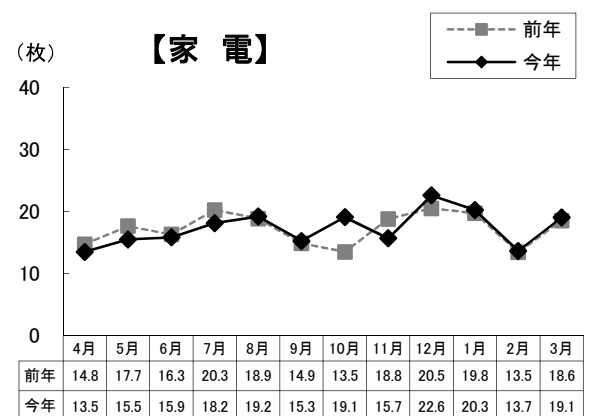
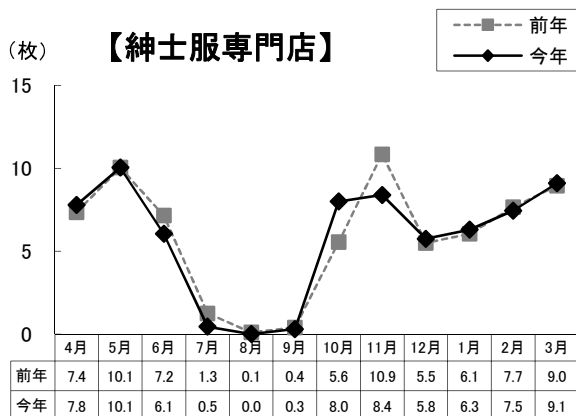
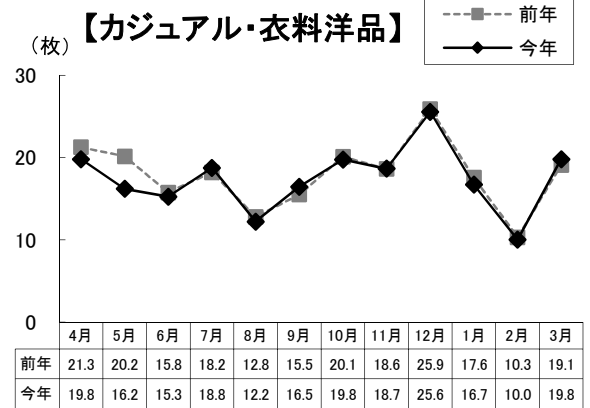
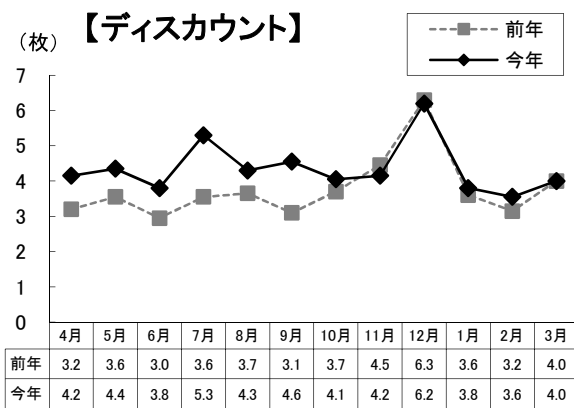
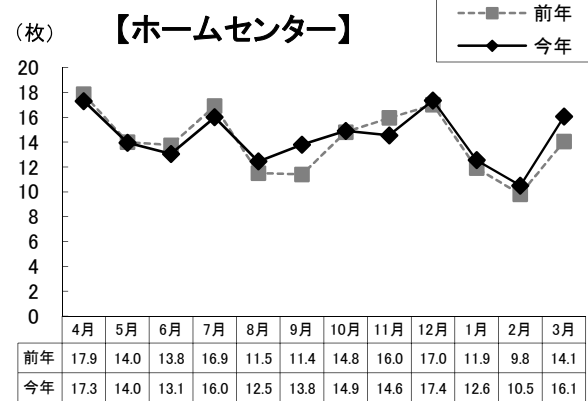
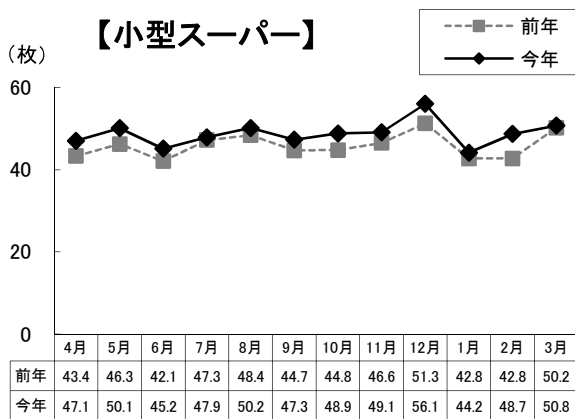
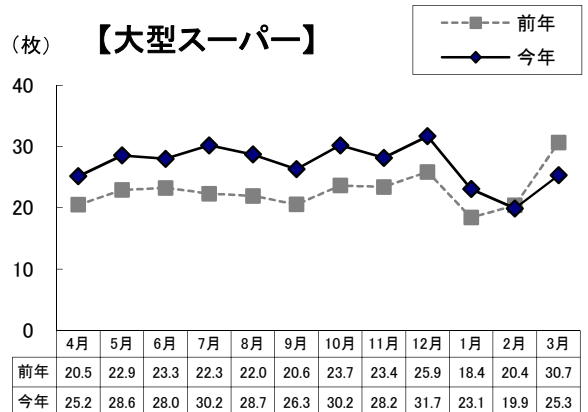
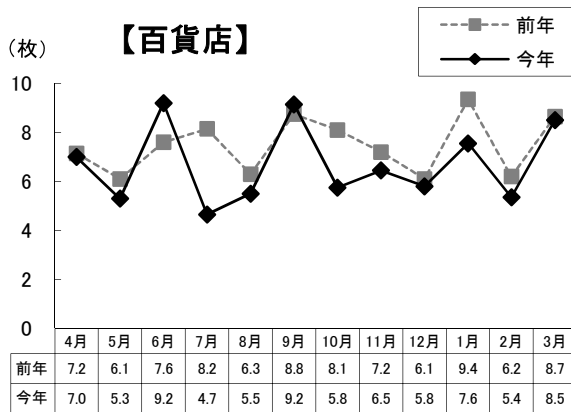


その他 (細々分類・1世帯平均)

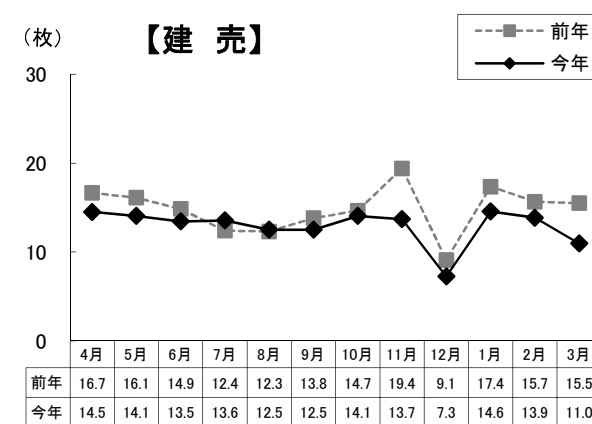
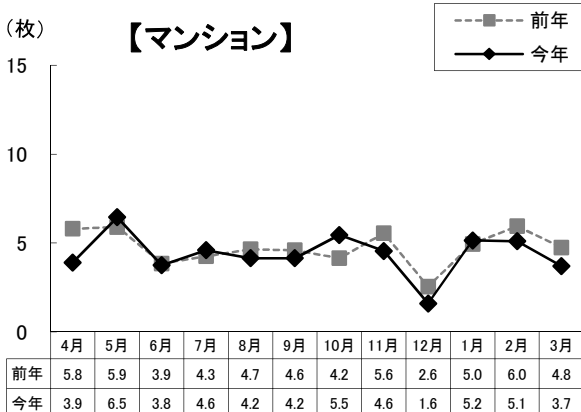
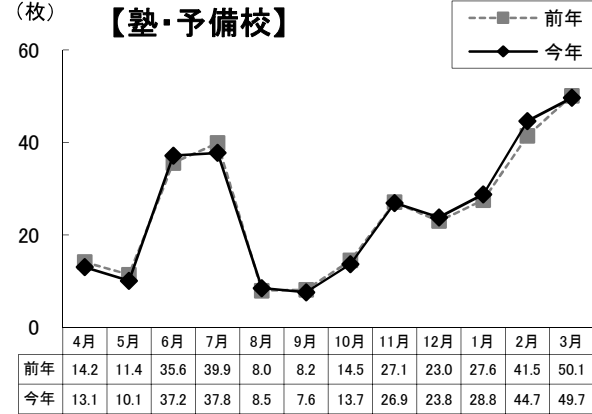
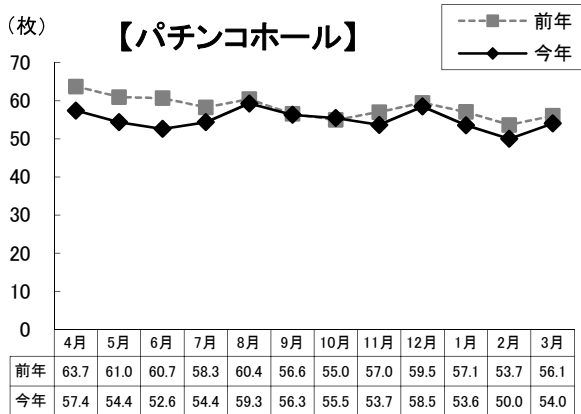
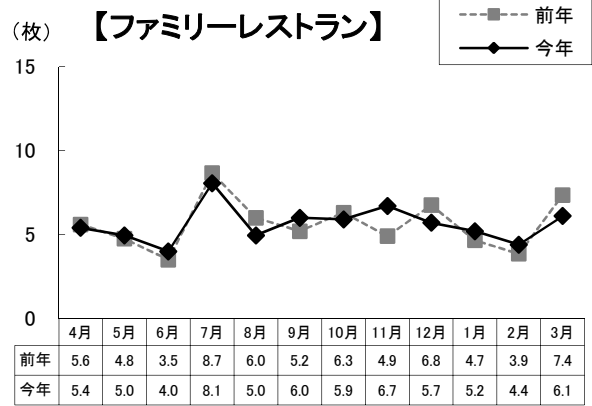
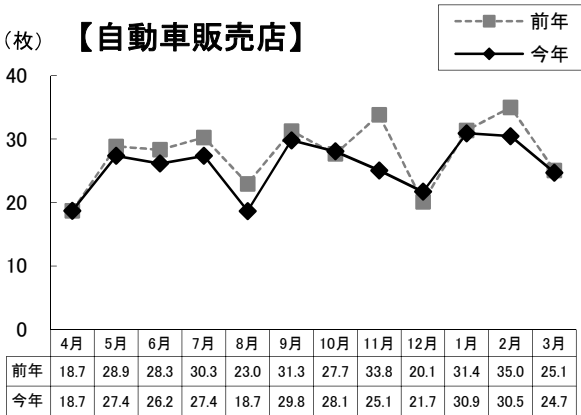
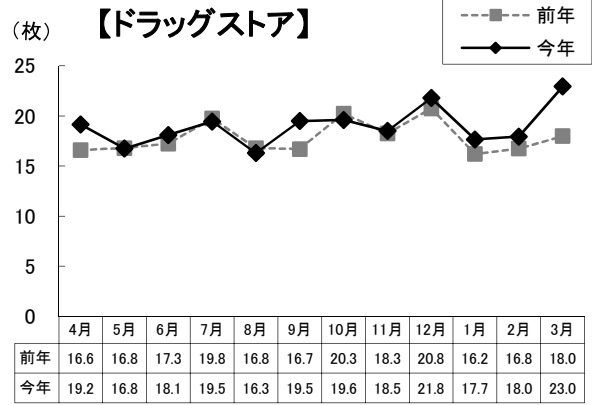
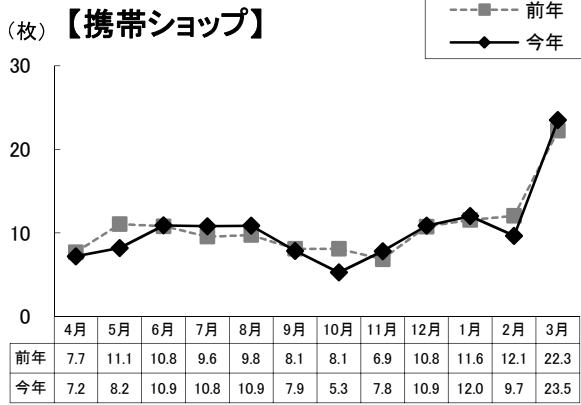


その他の内訳をみると、「組合・団体」「通信関係」が増加し、「官公庁」「求人連合」「運輸・輸送」「その他」が減少している。

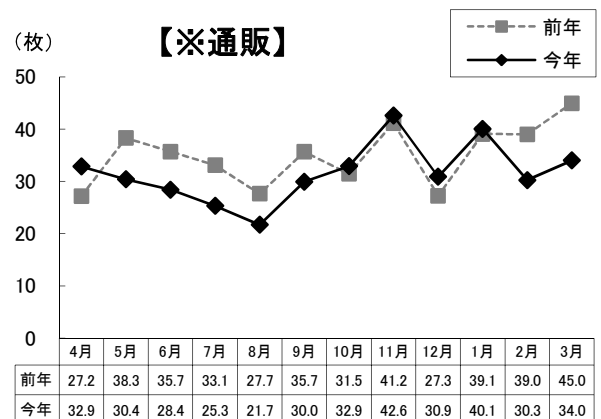
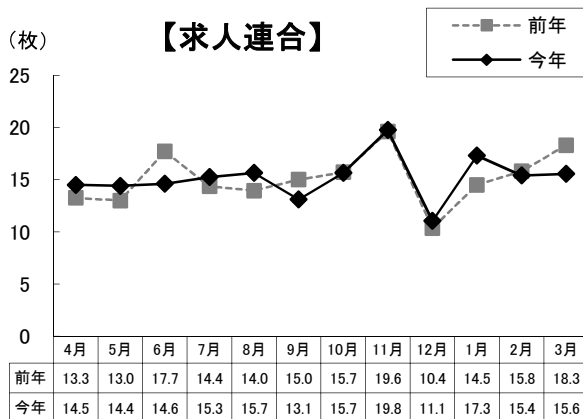
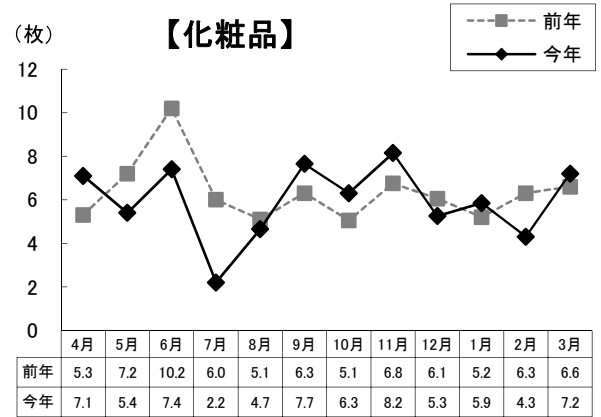
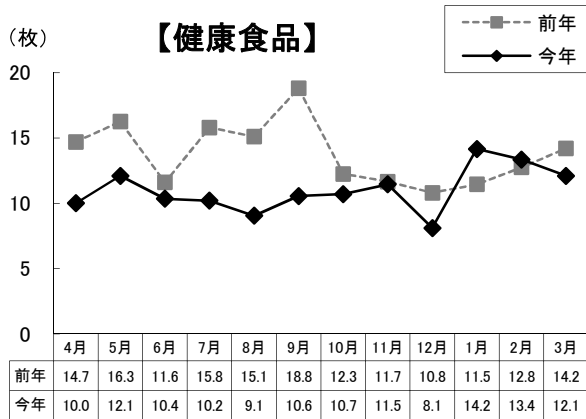
主要業種の月次推移（細々分類・1世帯平均）



主要業種の月次推移(細々分類・1世帯平均)




主要業種の月次推移(細々分類・1世帯平均)



- ◆百貨店は3月も前年を下回り、6ヶ月連続のダウン。大型スーパーは3月も前年を下回り、2ヶ月連続のダウン。小型スーパーは3月も前年を上回り、13ヶ月連続のアップ。
- ◆ホームセンターは3月も前年を上回り、4ヶ月連続のアップ。ディスカウントストアの3月は増減なし。
- ◆カジュアル・衣料洋品の3月は前年を上回り、4ヶ月振りにアップ。紳士服専門店の3月は前年を上回り、2ヶ月振りにアップ。
- ◆家電は3月も前年を上回り、4ヶ月連続のアップ。携帯ショップの3月は前年を上回り、2ヶ月振りにアップ。
- ◆ドラッグストアは3月も前年を上回り、5ヶ月連続のアップ。
- ◆自動車販売店は3月も前年を下回り、3ヶ月連続のダウン。
- ◆ファミリーレストランの3月は前年を下回り、3ヶ月振りのダウン。
- ◆パチンコホールは3月も前年を下回り、5ヶ月連続のダウン。
- ◆塾・予備校の3月は前年を下回り、4ヶ月振りのダウン。
- ◆マンションは3月も前年を下回り、2ヶ月連続のダウン。建売は3月も前年を下回り、7ヶ月連続のダウン。
- ◆健康食品の3月は前年を下回り、3ヶ月振りのダウン。化粧品の3月は前年を上回り、2ヶ月振りにアップ。
- ◆求人連合は3月も前年を下回り、2ヶ月連続のダウン。
- ◆※通販は3月も前年を下回り、2ヶ月連続のダウン。

主要業種の曜日別構成比



◆各業種において、1曜日が1週間内で5割以上を占めたのは、10業種であった。「紳士服専門店」（土曜・98.5%）、「携帯ショップ」（土曜・95.7%）、「求人連合」（日曜・82.0%）、「家電」（土曜・78.9%）、「建売」（土曜・71.8%）、「百貨店」（火曜・61.8%）、「マンション」（土曜・59.6%）、「自動車販売店」（土曜・54.2%）、「ドラッグストア」（水曜・52.4%）、「ホームセンター」（水曜・50.9%）の10業種。

日別×地区別 オリコミ枚数(1世帯平均)

- ◆ 名古屋市は19日(土)が55.2枚で月内最高。次いで5日(土)が46.8枚。1日平均24.0枚。
- ◆ 尾張地区は19日(土)が62.3枚で月内最高。次いで5日(土)が59.3枚。1日平均25.3枚。
- ◆ 知多地区は19日(土)が55.5枚で月内最高。次いで5日(土)が53.5枚。1日平均24.1枚。
- ◆ 三河地区は5日(土)が53.3枚で月内最高。次いで19日(土)が44.7枚。1日平均21.4枚。
- ◆ 岐阜地区は19日(土)が56.0枚で月内最高。次いで5日(土)が49.3枚。1日平均20.6枚。
- ◆ 三重地区は19日(土)が49.5枚で月内最高。次いで5日(土)が47.3枚。1日平均20.7枚。

日別×モニタポイント別 オリコミ枚数

※黒太枠は各ポイントの月内最高枚数

	名古屋市					尾張			知多		三河			岐阜			三重			
	名古屋市中東区	名古屋市区	名古屋天白区	名古屋中川区	名古屋緑区	春日井市	一宮市	日進市	東海市	半田市	豊橋市	岡崎市	豊田市	岐阜市	大垣市	多治見市	四日市市	津市	松阪市	伊勢市
3/1 火	37	21	38	22	35	31	22	22	28	24	16	23	21	27	22	14	35	20	14	14
3/2 水	22	14	22	16	19	16	18	18	20	17	9	18	12	19	20	11	18	14	18	16
3/3 木	19	15	24	16	26	19	14	19	16	17	12	18	17	18	14	17	18	14	20	15
3/4 金	38	25	31	25	33	31	38	27	23	33	26	33	28	28	28	25	28	27	30	26
3/5 土	56	33	54	42	49	58	58	62	53	54	50	61	49	52	53	43	55	48	48	38
3/6 日	31	23	31	23	30	26	23	25	27	32	23	31	26	22	19	19	15	22	18	16
3/7 月	18	12	22	13	13	21	16	15	15	18	14	11	11	9	8	7	20	19	17	18
3/8 火	33	31	35	21	25	30	18	29	26	25	11	20	22	14	16	14	19	17	13	8
3/9 水	19	11	22	16	19	13	15	22	18	22	18	18	13	19	19	8	14	17	19	17
3/10 木	20	11	26	12	26	24	17	26	19	21	14	14	11	16	21	14	10	13	17	11
3/11 金	43	40	47	29	45	48	40	50	39	42	34	39	45	30	33	37	26	28	30	27
3/12 土	43	25	47	38	52	47	54	50	47	38	41	39	31	48	44	44	57	36	44	42
3/13 日	20	14	21	23	22	19	18	19	21	27	21	23	21	16	13	7	14	22	21	21
3/14 月	21	12	14	14	14	16	12	20	13	11	13	14	13	11	15	11	13	7	9	15
3/15 火	27	15	33	15	19	23	15	25	17	17	19	19	17	19	16	8	20	16	12	14
3/16 水	20	10	16	13	15	12	17	16	20	13	7	14	10	15	12	14	16	12	20	9
3/17 木	23	19	25	22	19	20	18	22	23	20	16	19	16	18	18	11	14	17	23	12
3/18 金	33	38	34	27	35	42	38	41	29	35	34	43	47	42	41	24	34	39	28	26
3/19 土	68	34	65	51	58	65	63	59	55	56	42	51	41	56	65	47	59	51	43	45
3/20 日	14	11	13	14	12	18	11	15	17	23	13	19	18	14	13	11	16	16	16	16
3/21 月	19	14	15	15	10	17	13	14	11	9	9	12	7	7	8	9	10	12	12	13
3/22 火	29	15	28	10	14	13	18	23	14	13	9	20	16	12	13	9	17	15	16	14
3/23 水	23	14	17	24	21	22	22	15	19	20	12	21	22	17	18	12	13	16	21	14
3/24 木	17	13	19	10	24	21	16	18	16	25	16	18	17	27	25	16	12	12	14	17
3/25 金	31	34	30	33	35	44	34	35	32	37	38	37	34	36	39	23	35	35	37	25
3/26 土	40	27	41	40	48	48	47	43	42	42	38	40	31	38	45	30	39	36	37	32
3/27 日	24	15	14	21	25	15	16	15	23	17	12	18	15	9	12	9	20	21	13	18
3/28 月	10	8	10	9	6	7	8	12	8	11	8	5	5	12	10	10	6	9	10	7
3/29 火	18	12	19	12	18	13	13	18	20	13	6	10	12	12	16	6	14	9	13	8
3/30 水	20	11	17	16	21	16	19	23	13	16	11	23	10	17	17	7	15	15	18	11
3/31 木	9	6	11	4	12	10	9	7	10	13	6	11	10	10	9	9	9	7	8	8
合計	845	583	841	646	800	805	740	805	734	761	598	742	648	690	702	526	691	642	659	573
一日平均	27.3	18.8	27.1	20.8	25.8	26.0	23.9	26.0	23.7	24.5	19.3	23.9	20.9	22.3	22.6	17.0	22.3	20.7	21.3	18.5

◆ポイント別の月内最高オリコミ枚数をみると、最も多かったのが「名古屋市名東区」の19日(土)で68枚。次いで「名古屋市天白区」「春日井市」「大垣市」の19日(土)で65枚。反対に最高枚数が最も少なかったのは、「名古屋市西区」の11日(金)で40枚。最高枚数の差は28枚となっている。

■ 調査概要

（朝日朝オリコミ名古屋） ※転載禁止

《調査目的》 新聞オリコミ広告の出稿状況・出稿内容について、ポイント別・業種別等の実態を把握しようとするものである。

《調査項目》 1.オリコミ年月日 2.サイズ 3.刷り色
4.業種(詳細は分類基準表) 5.通信販売 6.ポイント

《調査方法》 東海3県下6地区20ポイントにモニターを設置。中日新聞に毎日折り込まれるオリコミ広告を収集し、1枚毎に調査内容をパソコンにデータ入力、集計・分析した。

《調査ポイント》	地区	ポイント				
	名古屋	1. 名東区	2. 西区	3. 天白区	4. 中川区	5. 緑区
	尾張	6. 春日井市	7. 一宮市	8. 日進市		
	知多	9. 東海市	10. 半田市			
	三河	11. 豊橋市	12. 岡崎市	13. 豊田市		
	岐阜	14. 岐阜市	15. 大垣市	16. 多治見市		
	三重	17. 四日市市	18. 津市	19. 松阪市	20. 伊勢市	

■ 分類基準表

分類	大		小		細々		基 準
	大	小	大	小	大	小	
サイズ	B1	B2より大きい全てのサイズ					
	B2	B3より大きくB2までの全てのサイズ					
色	B3	B4より大きくB3までの全てのサイズ					
	B4	B5より大きくB4までの全てのサイズ ※A4サイズはB4サイズに含まれる					
	B5	B5までの全てのサイズ					
	1色	1色で印刷					
	2色	2色で印刷 ※表裏がある場合、色数の多い方を選択する。紙の色は色数に入れない					
流通	百貨店	百貨店	百貨店	百貨店	衣食住にわたる商品を販売している、いわゆるデパート		
	SC・駅ビル	SC・駅ビル	SC・駅ビル	SC・駅ビル	ショッピングセンター、駅ビル、アウトレット		
スーパー	スーパー	大型スーパー	大型スーパー	大型スーパー	衣食住にわたる商品を販売している大型総合スーパー(大手量販店=GMS)		
	スーパー	小型スーパー	小型スーパー	小型スーパー	食料品主体に日用雑貨等も販売しているスーパー(広域にチェーン出店のSM)		
コンビニエンスストア	コンビニエンスストア	コンビニエンスストア	コンビニエンスストア	コンビニエンスストア	上記以外のスーパー(地元密着のSM)		
	ホームセンター	ホームセンター	ホームセンター	ホームセンター	上記以外のスーパー(地元密着のSM)		
ディスカウントストア	ディスカウントストア	ディスカウントストア	ディスカウントストア	ディスカウントストア	コンビニエンスストア		
	その他総合小売	その他総合小売	その他総合小売	その他総合小売	DIYショップ、農業用品主体の店も含む		
食料品	食料品全般	食料品全般	食料品全般	食料品全般	日用雑貨等のディスカウントショップ		
	酒販売・嗜好品	酒販売・嗜好品	酒販売・嗜好品	酒販売・嗜好品	上記以外の衣食住が揃っている小売店、100円ショップ等		
衣料洋品	カジュアル・衣料洋品	カジュアル・衣料洋品	カジュアル・衣料洋品	カジュアル・衣料洋品	食料品店、パン屋、ケーキ屋、たいてい屋など		
	紳士服専門店	紳士服専門店	紳士服専門店	紳士服専門店	酒店、タバコ屋など		
宝飾・身回り品	宝飾・身回り品	宝飾・身回り品	宝飾・身回り品	宝飾・身回り品	カジュアルショップ、シーズンショップ、婦人・紳士・子供衣料を総合的に扱う店		
	宝飾・身回り品	宝飾・身回り品	宝飾・身回り品	宝飾・身回り品	紳士服量販店、紳士服店		
家電・精密	家電	家電	家電	家電	ベビー・子供用品店		
	家電・精密	家電・精密	家電・精密	家電・精密	婦人服、毛皮店		
医薬・化粧品	医薬・化粧品	医薬・化粧品	医薬・化粧品	医薬・化粧品	呉服、作業服店		
	医薬・化粧品	医薬・化粧品	医薬・化粧品	医薬・化粧品	毛糸、生地、手芸専門店		
家具	家具	家具	家具	家具	宝石店、アクセサリー雑貨専門店(中古買取主体の店は別分類)		
	家具	家具	家具	家具	靴専門店		
輸送機器	輸送機器	輸送機器	輸送機器	輸送機器	メガネ店、コンタクトレンズ店(補聴器販売は別分類)		
	輸送機器	輸送機器	輸送機器	輸送機器	メガネ店、コンタクトレンズ店(補聴器販売は別分類)		
趣味・娯楽	趣味・娯楽	趣味・娯楽	趣味・娯楽	趣味・娯楽	カバンなどの宝飾・身回り品、総合ブランドショップ、カツラ・ウィッグ店など		
	趣味・娯楽	趣味・娯楽	趣味・娯楽	趣味・娯楽	家電専門店とパソコンショップ		
スポーツレジャー	スポーツレジャー	スポーツレジャー	スポーツレジャー	スポーツレジャー	カメラ・時計		
	スポーツレジャー	スポーツレジャー	スポーツレジャー	スポーツレジャー	携帯ショップ		
書籍・文具	書籍・文具	書籍・文具	書籍・文具	書籍・文具	携帯電話取次店		
	書籍・文具	書籍・文具	書籍・文具	書籍・文具	ガス器具、補聴器販売		
総合通信販売業	総合通信販売業	総合通信販売業	総合通信販売業	総合通信販売業	ドラッグストア		
	総合通信販売業	総合通信販売業	総合通信販売業	総合通信販売業	化粧品販売		
ペット・ペット用品	ペット・ペット用品	ペット・ペット用品	ペット・ペット用品	ペット・ペット用品	化粧品販売(通信販売ではない)		
	ペット・ペット用品	ペット・ペット用品	ペット・ペット用品	ペット・ペット用品	家具、インテリアショップ、仏壇、仏具、寝具		
その他小売店	その他小売店	その他小売店	その他小売店	その他小売店	自動車販売店		
	その他小売店	その他小売店	その他小売店	その他小売店	自動車販売(国産車、輸入車)		
理美容	理美容	理美容	理美容	理美容	自動車買取店		
	理美容	理美容	理美容	理美容	自動車買取専門店		
外 食	外 食	外 食	外 食	外 食	バイク専門店、自転車専門店など上記にあてはまらない輸送機器販売		
	外 食	外 食	外 食	外 食	ゲーム、玩具など		
宅 配	宅 配	宅 配	宅 配	宅 配	楽器店、CDショップ		
	宅 配	宅 配	宅 配	宅 配	スポーツ関連、レジャー、アウトドア用品店(スポーツクラブは別分類)		
旅行・ホテル・式場	旅行・ホテル・式場	旅行・ホテル・式場	旅行・ホテル・式場	旅行・ホテル・式場	文房具店、はんこ販売店		
	旅行・ホテル・式場	旅行・ホテル・式場	旅行・ホテル・式場	旅行・ホテル・式場	書店(中古買取主体の店は別分類)		
引越・代行	引越・代行	引越・代行	引越・代行	引越・代行	あらゆる物販を総合的に扱っている通販業者		
	引越・代行	引越・代行	引越・代行	引越・代行	ペットやペット用品販売、ペットホテルなど		
遊技・娯楽	遊技・娯楽	遊技・娯楽	遊技・娯楽	遊技・娯楽	雑貨店、ガソリンスタンド(サービスステーション)、市場、商店街、花屋、額縁、墓石などの小売業		
	遊技・娯楽	遊技・娯楽	遊技・娯楽	遊技・娯楽	エステティック		
スポーツ	スポーツ	スポーツ	スポーツ	スポーツ	痩身・美顔、脱毛、発毛、耳つぼダイエットなど		
	スポーツ	スポーツ	スポーツ	スポーツ	理・美容院、ネイルサロンなど		
マスコミ	マスコミ	マスコミ	マスコミ	マスコミ	ファミリーレストラン		
	マスコミ	マスコミ	マスコミ	マスコミ	ファミリーレストラン、うどん店、ラーメン店、ハンバーガーレストランなどのチェーンレストラン		
医療・介護	医療・介護	医療・介護	医療・介護	医療・介護	ファストフード、持ち帰り弁当、喫茶店、牛丼店チェーンなど客回転の早い外食企業も含む		
	医療・介護	医療・介護	医療・介護	医療・介護	居酒屋、すし、焼肉、その他の飲食店		
その他	その他	その他	その他	その他	ケータリング		
	その他	その他	その他	その他	宅配のピザ、すしなど		
教育・教養	教育・教養	教育・教養	教育・教養	教育・教養	会員制個別宅配		
	教育・教養	教育・教養	教育・教養	教育・教養	旅行		
金融・保険	金融・保険	金融・保険	金融・保険	金融・保険	旅行代理店など		
	金融・保険	金融・保険	金融・保険	金融・保険	ホテル、結婚式場、斎場など		
不動産	不動産	不動産	不動産	不動産	引越		
	不動産	不動産	不動産	不動産	リフォーム		
メーカー	メーカー	メーカー	メーカー	メーカー	増改築、リフォーム(ふすま畳張替えは別分類)、太陽光発電、エクステリア店		
	メーカー	メーカー	メーカー	メーカー	クリーニング		
その他	その他	その他	その他	その他	パチンコホール		
	その他	その他	その他	その他	パチンコホール		
その他	その他	その他	その他	その他	遊技場		
	その他	その他	その他	その他	遊技場		
その他	その他	その他	その他	その他	スポーツ		
	その他	その他	その他	その他	スポーツ		
その他	その他	その他	その他	その他	マスコミ関係		
	その他	その他	その他	その他	マスコミ関係		
その他	その他	その他	その他	その他	医療・介護		
	その他	その他	その他	その他	医療・介護		
その他	その他	その他	その他	その他	その他		
	その他	その他	その他	その他	その他		
その他	その他	その他	その他	その他	進 学		
	その他	その他	その他	その他	進 学		
その他	その他	その他	その他	その他	各種学校		
	その他	その他	その他	その他	各種学校		
その他	その他	その他	その他	その他	金 融		
	その他	その他	その他	その他	金 融		
その他	その他	その他	その他	その他	保 険		
	その他	その他	その他	その他	保 険		
その他	その他	その他	その他	その他	マンション		
	その他	その他	その他	その他	マンション		
その他	その他	その他	その他	その他	建売		
	その他	その他	その他	その他	建売		
その他	その他	その他	その他	その他	不動産仲介		
	その他	その他	その他	その他	不動産仲介		
その他	その他	その他	その他	その他	霊園、別荘		
	その他	その他	その他	その他	霊園、別荘		
その他	その他	その他	その他	その他	住宅展示場		
	その他	その他	その他	その他	住宅展示場		
その他	その他	その他	その他	その他	土地		
	その他	その他	その他	その他	土地		
その他	その他	その他	その他	その他	食品・飲料・嗜好品		
	その他	その他	その他	その他	食品・飲料・嗜好品		
その他	その他	その他	その他	その他	健康食品		
	その他	その他	その他	その他	健康食品		
その他	その他	その他	その他	その他	製薬・医療用品		
	その他	その他	その他	その他	製薬・医療用品		
その他	その他	その他	その他	その他	化粧品		
	その他	その他	その他	その他	化粧品		
その他	その他	その他	その他	その他	日用雑貨・家庭用品		
	その他	その他	その他	その他	日用雑貨・家庭用品		
その他	その他	その他	その他	その他	ファッション・アクセサリー		
	その他	その他	その他	その他	ファッション・アクセサリー		
その他	その他	その他	その他	その他	家電・AV機器		
	その他	その他	その他	その他	家電・AV機器		
その他	その他	その他	その他	その他	輸送・自動車関係		
	その他	その他	その他	その他	輸送・自動車関係		
その他	その他	その他	その他	その他	その他		
	その他	その他	その他	その他	その他		
その他	その他	その他	その他	その他	官公庁		
	その他	その他	その他	その他	官公庁		
その他	その他	その他	その他	その他	組合・団体		
	その他	その他	その他	その他	組合・団体		
その他	その他	その他	その他	その他	通 信		
	その他	その他	その他	その他	通 信		
その他	その他	その他	その他	その他	運輸・輸送		
	その他	その他	その他	その他	運輸・輸送		
その他	その他	その他	その他	その他	求人連合		
	その他	その他	その他	その他	求人連合		
その他	その他	その他	その他	その他	その他		
	その他	その他	その他	その他	その他		