

# DATA REPORT

データ・レポート

オリコミ広告出稿統計

2016 - 7 月データ



**ASAORI** NAGOYA 株式会社 朝日オリコミ名古屋

### 《2016年7月のオリコミ広告動向》

- 2016年7月の1世帯平均枚数は648.6枚、前年比103.5%で枚数増
- 業種別の1世帯平均枚数は「流通」「サービス業」「金融・保険」「不動産」「メーカー」「その他」「通販」が前年比プラス、「教育・教養」のみマイナス
- サイズは「B4」「B1以上」が前年比プラス、刷り色は「多色」のみプラス
- 地区別枚数は全6地区が前年比プラス、マイナスの地区は無かった
- 月内最高オリコミ枚数は56枚、2日(土)＝「名古屋市天白区」

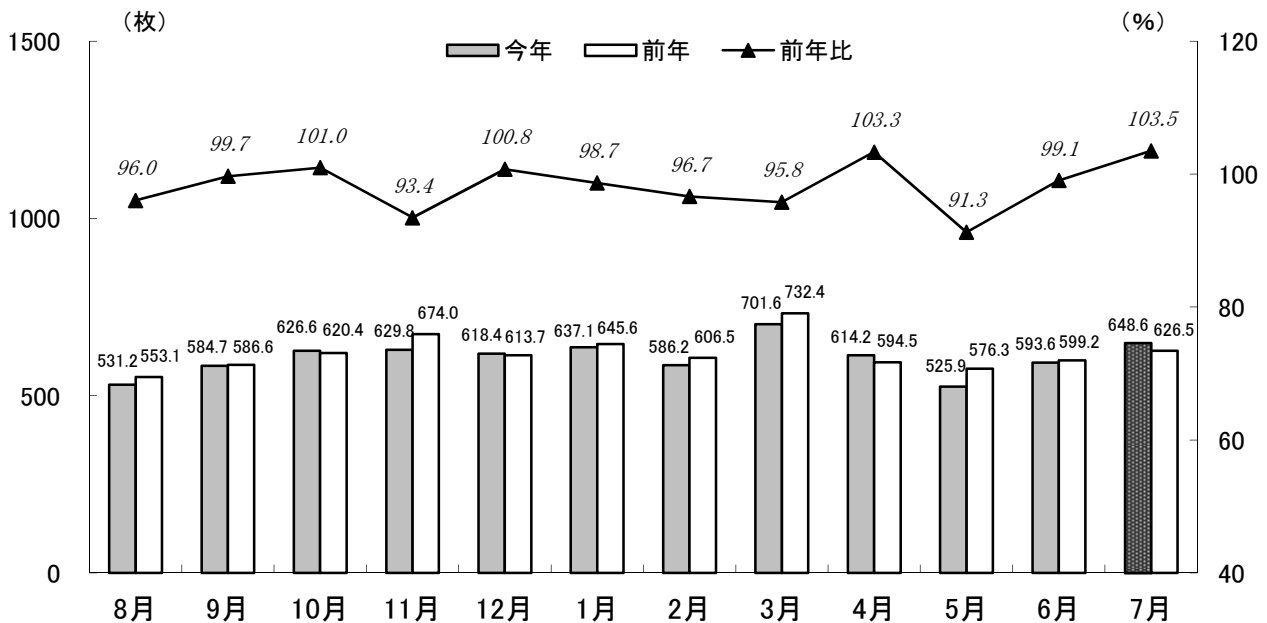
#### 《2016年7月》

Sun	Mon	Tue	Wed	Thu	Fri	Sat
					1	2
3	4	5	6	7	8	9
10	11	12	13	14	15	16
17	18	19	20	21	22	23
24	25	26	27	28	29	30
31						

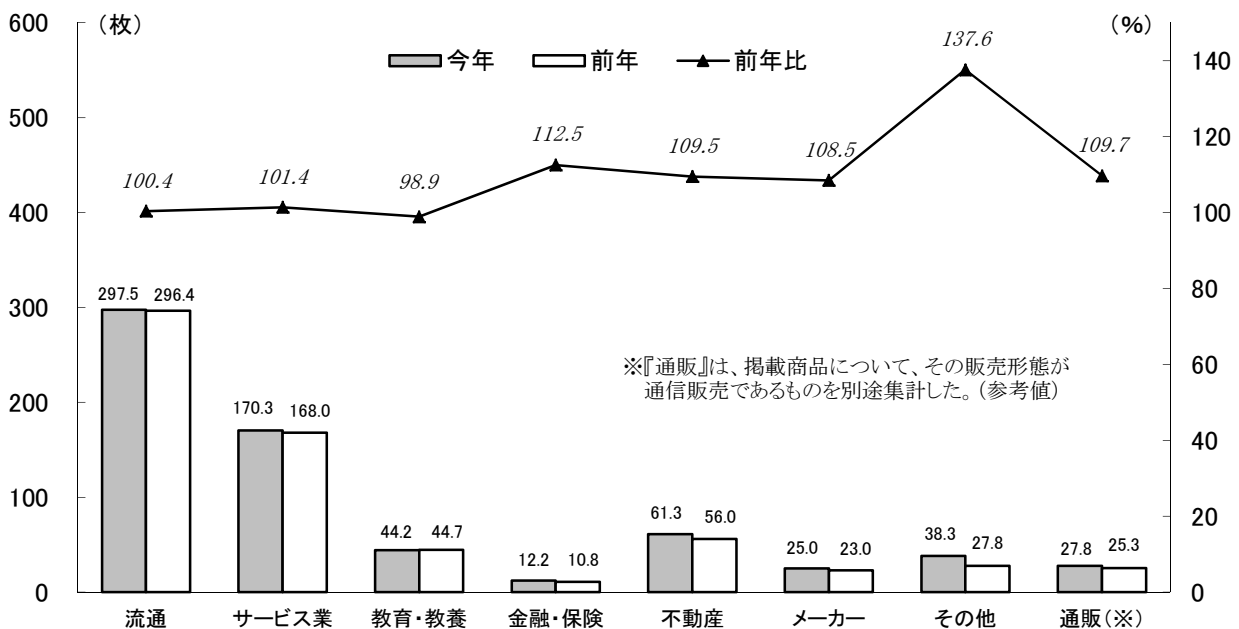
#### 《2015年7月》

Sun	Mon	Tue	Wed	Thu	Fri	Sat
			1	2	3	4
5	6	7	8	9	10	11
12	13	14	15	16	17	18
19	20	21	22	23	24	25
26	27	28	29	30	31	

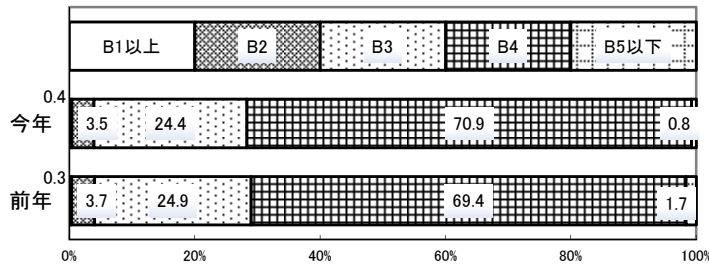
### 2016年7月のオリコミ枚数と月次推移（1世帯平均）



### 業種別（大分類） 月間オリコミ枚数（1世帯平均）

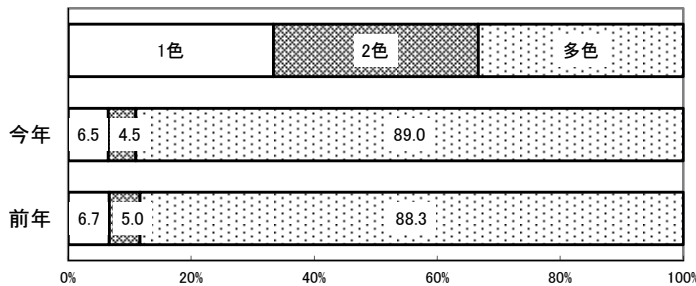


### サイズ別構成比



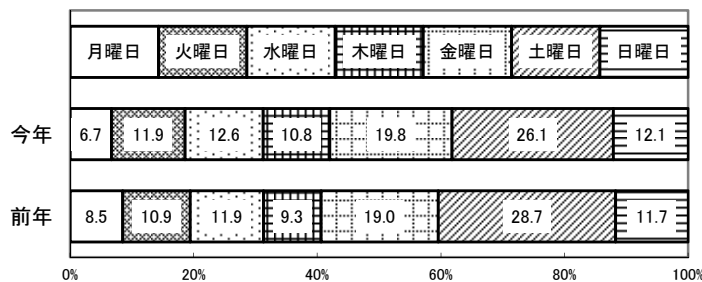
- ◆サイズ別構成比では、「B4」の比率が70.9%と最も高く、次いで、「B3」が24.4%と続いている。
- ◆前年と比べ、「B4」「B1以上」の比率が増加している。

### 刷り色別構成比



- ◆刷り色別では、「多色」の比率が89.0%と最も高い。
- ◆前年と比べ、「多色」の比率のみ増加している。

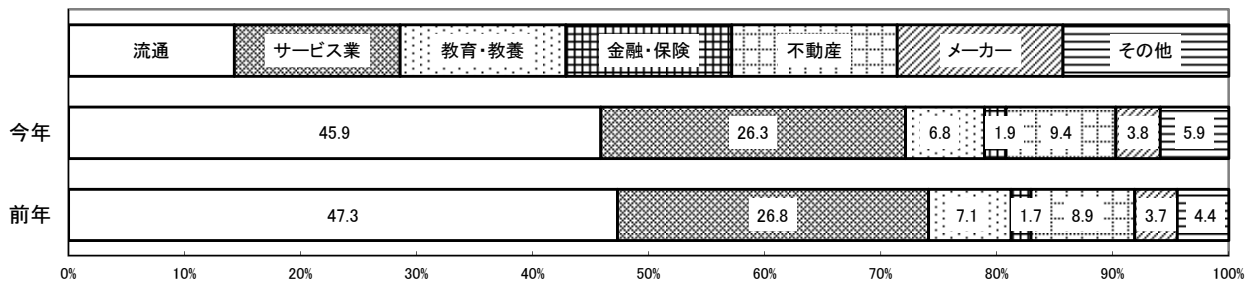
### 曜日別構成比



- ◆曜日別では、「土曜」の比率が26.1%と最も高い。
- ◆前年比で「火曜」「水曜」「木曜」「金曜」「日曜」の比率が増加し、「月曜」「土曜」の比率が減少している。

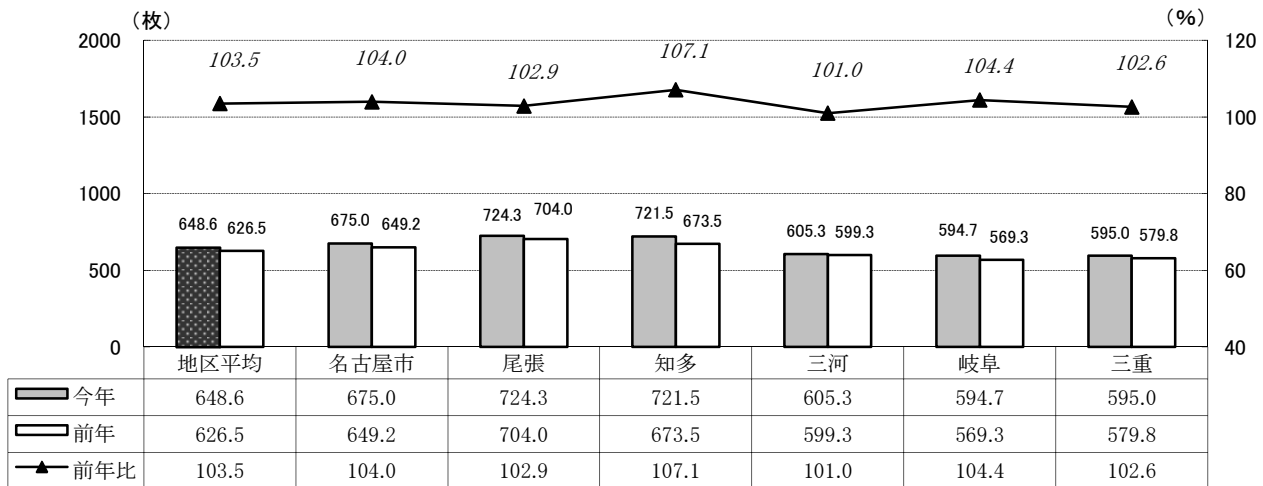
※曜日別折込枚数構成比は、各曜日の回数が異なるためウェイトバック計算を実施

### 業種別構成比(大分類)



- ◆業種別では、「流通」「サービス業」で全体の72.2%を占める。
- ◆前年と比べ、「金融・保険」「不動産」「メーカー」「その他」の比率が増加して、「流通」「サービス業」「教育・教養」の比率が減少している。

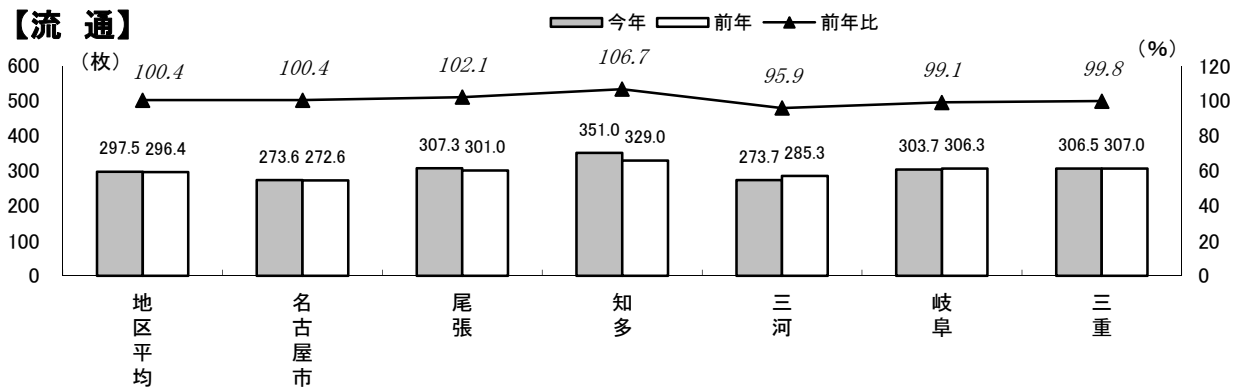
## 地区別 月間オリコミ枚数(1世帯平均)



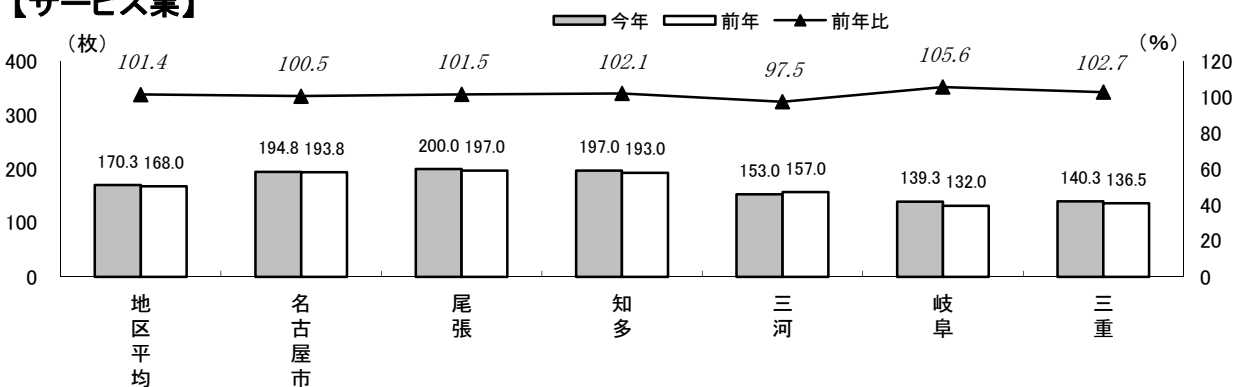
◆地区別の月間オリコミ枚数は、名古屋市・尾張・三河・知多・岐阜・三重の全6地区で前年比プラスとなった。

## 地区別×業種別 月間オリコミ枚数(大分類・1世帯平均)

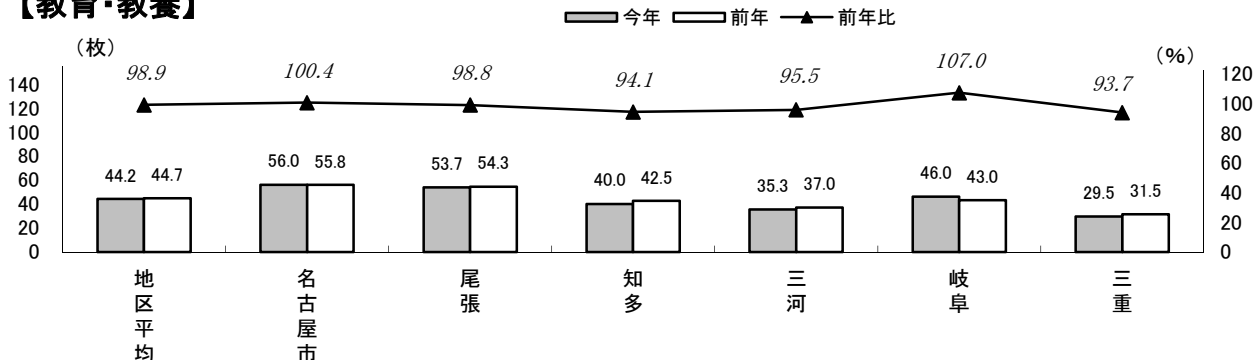
### 【流通】



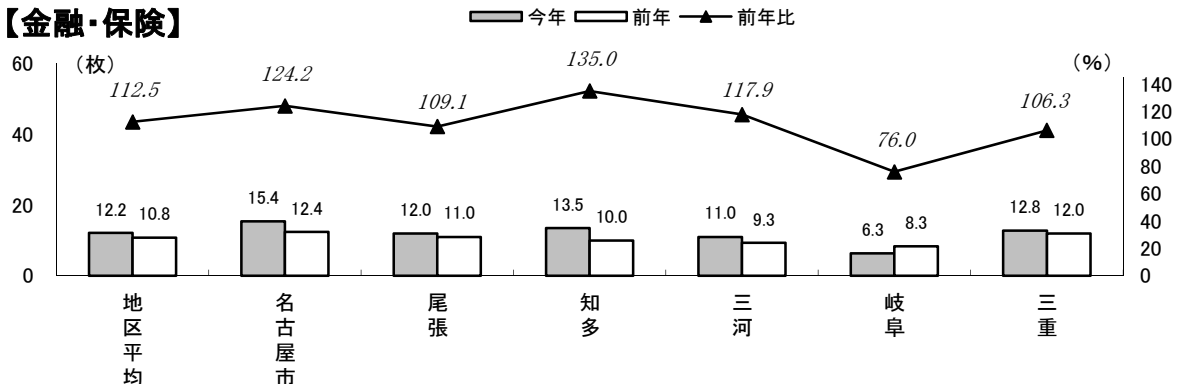
### 【サービス業】



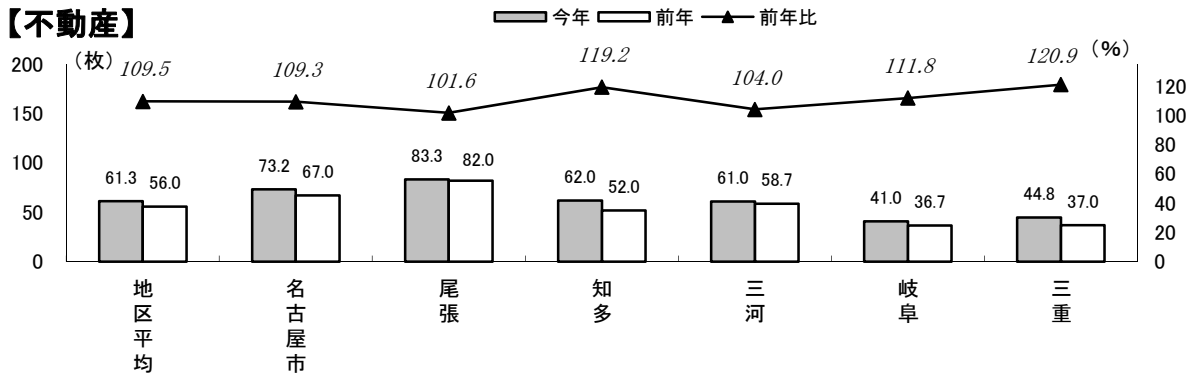
### 【教育・教養】



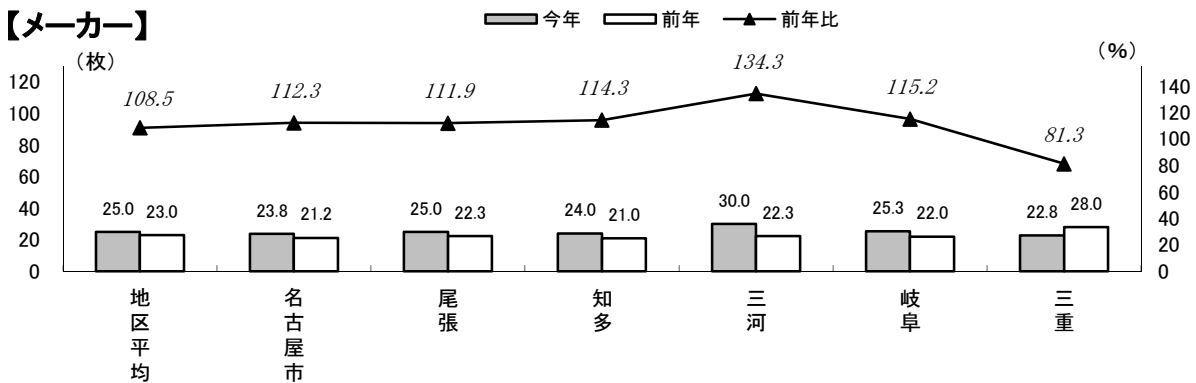
### 【金融・保険】



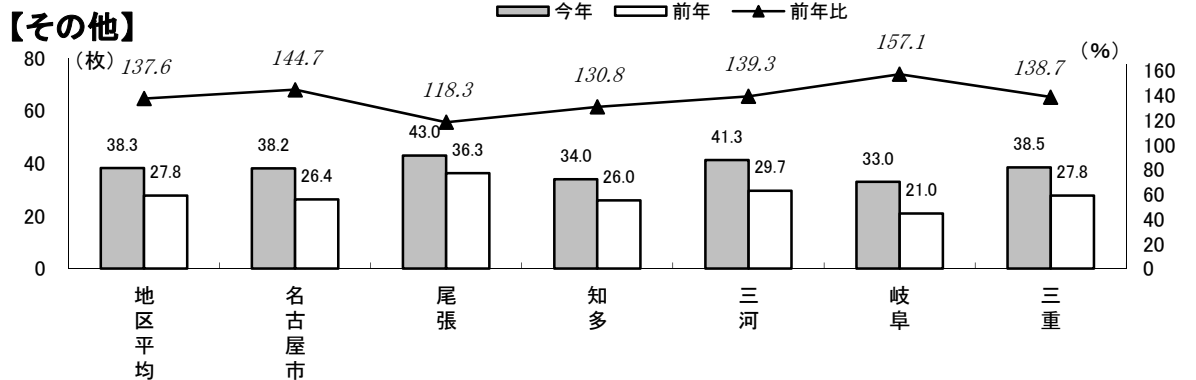
### 【不動産】



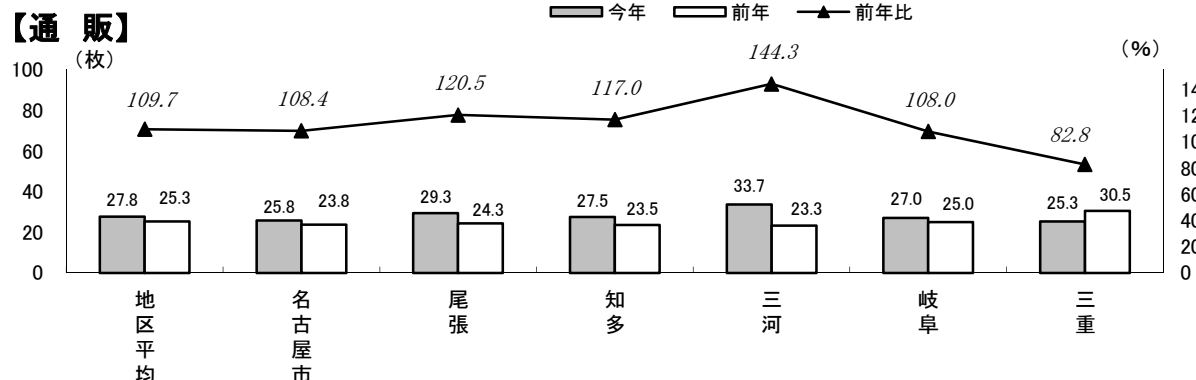
### 【メーカー】



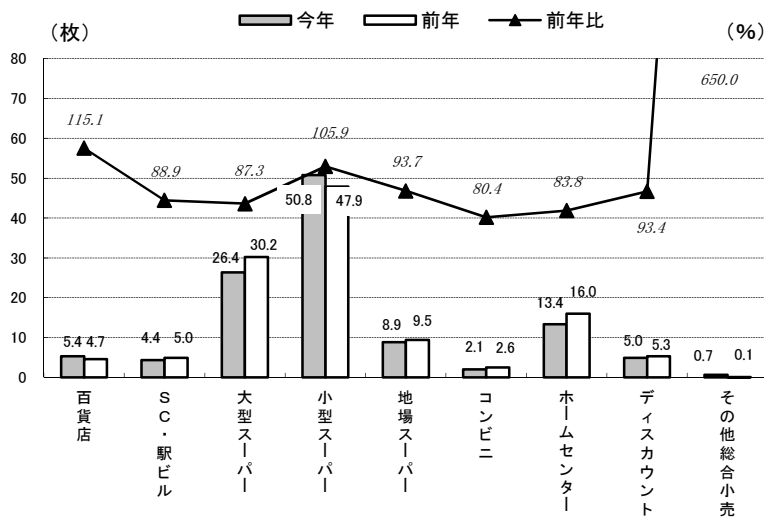
### 【その他】



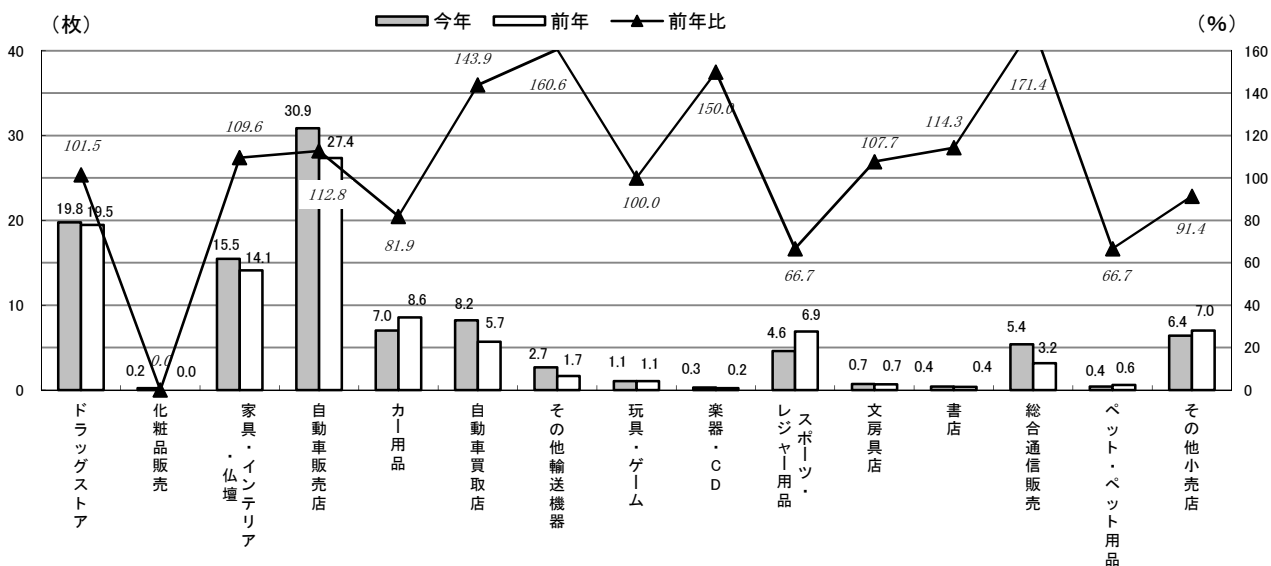
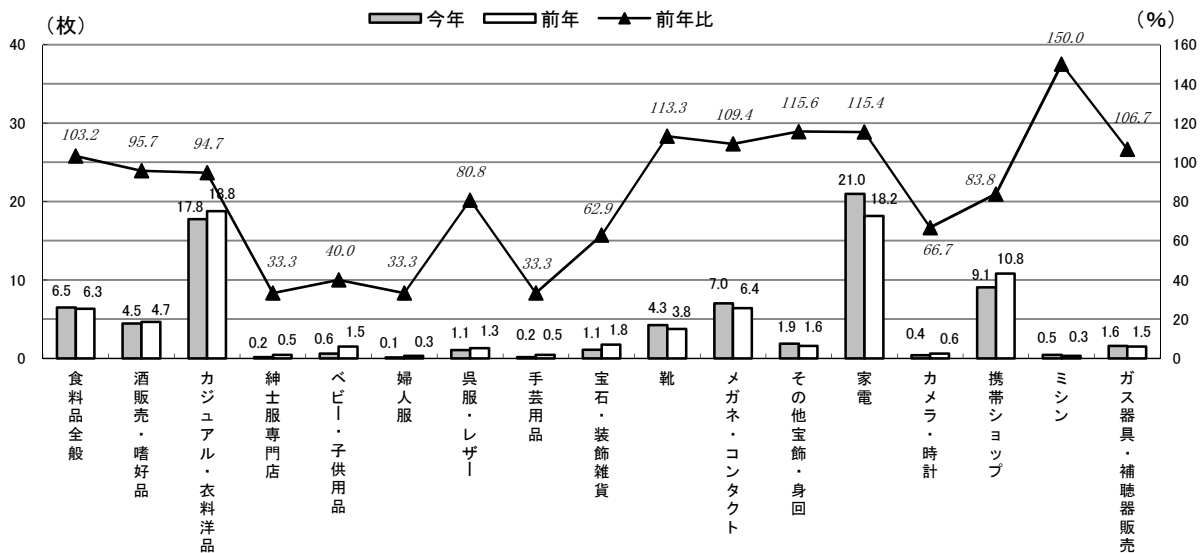
### 【通販】



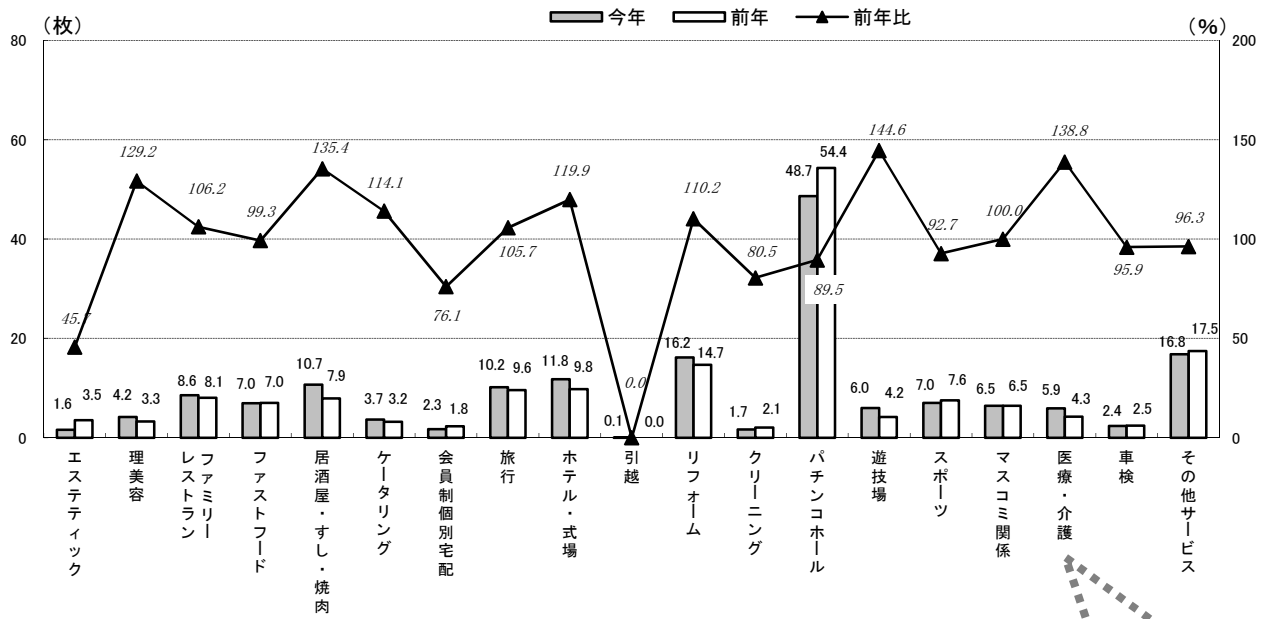
### 流通 (細々分類・1世帯平均)



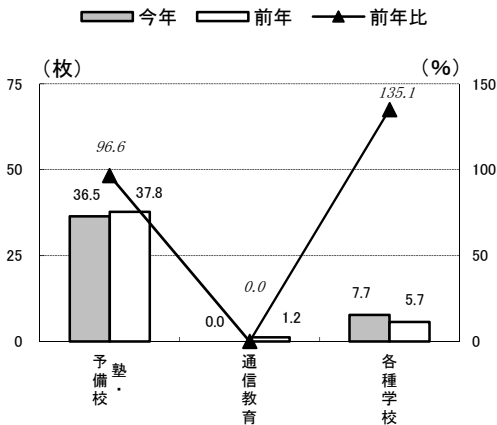
流通の内訳をみると、「小型スーパー」「ドラッグストア」「家電」「家具・インテリア・仏壇」「自動車販売店」「カー・コンタクト」「自動車買取店」「食料品全般」「総合通信販売」「百貨店」「靴」などが増加し、「大型スーパー」「携帯ショップ」「ホームセンター」「その他小売店」「スポーツ・レジャー用品」「カー用品」「カジュアル・衣料洋品」「コンビニ」「地場スーパー」「SC・駅ビル」「ディスカウント」「酒販売・嗜好品」などが減少している。



### 各種サービス (細々分類・1世帯平均)



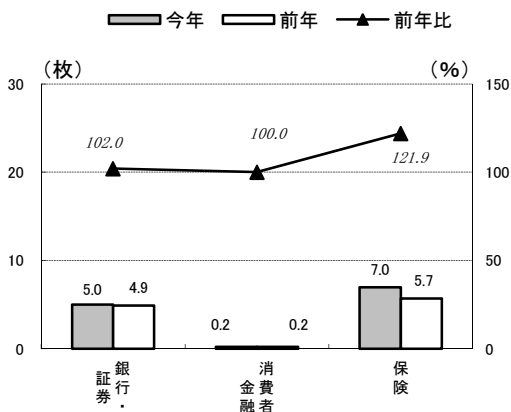
### 教育・教養 (細々分類・1世帯平均)



各種サービスの内訳をみると、「リフォーム」「ホテル・式場」「旅行」「ファミリーレストラン」「遊技場」「居酒屋・すし・焼肉」「理美容」「医療・介護」「ケータリング」「引越」が増加し、「パチンコホール」「その他サービス」「スポーツ」「ファストフード」「エステティック」「車検」「クリーニング」「会員制個別宅配」が減少している。

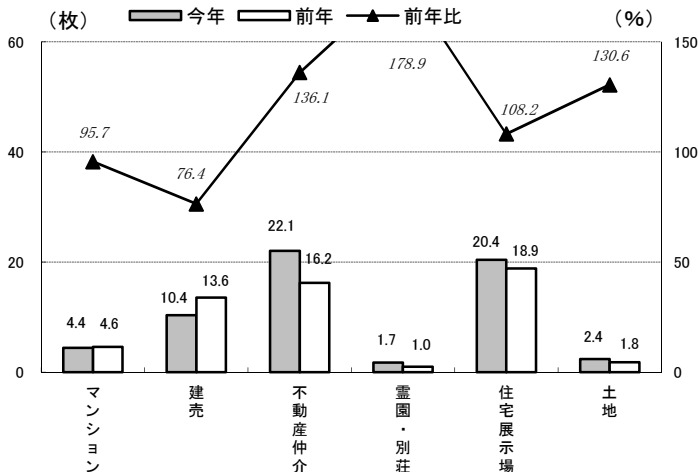
教育・教養の内訳をみると、「各種学校」が増加し、「塾・予備校」「通信教育」が減少している。

### 金融・保険 (細々分類・1世帯平均)



金融・保険の内訳をみると、「銀行・証券」「保険」が増加している。

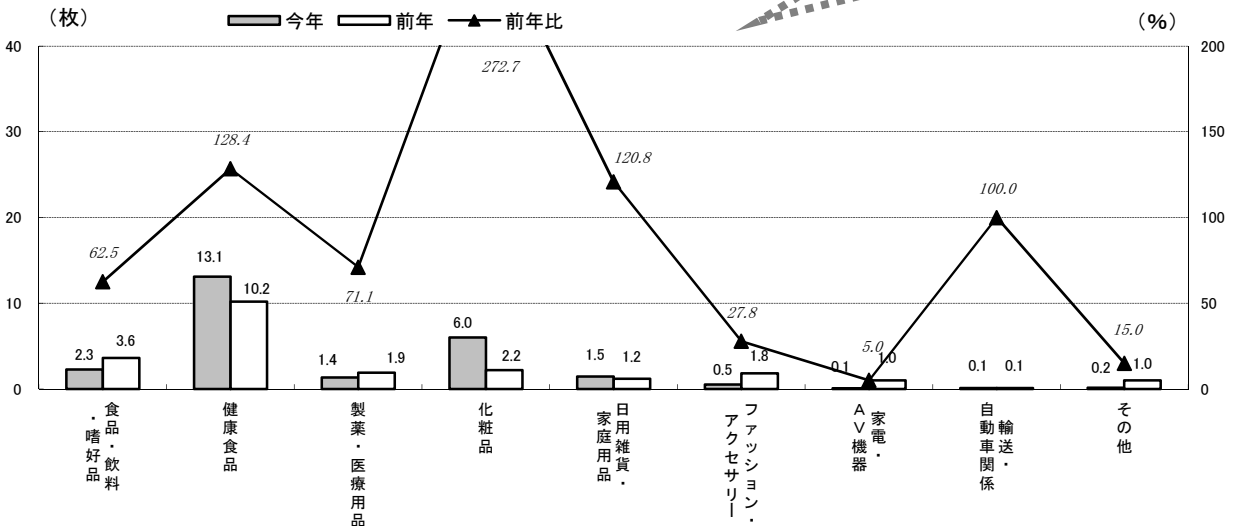
### 不動産 (細々分類・1世帯平均)



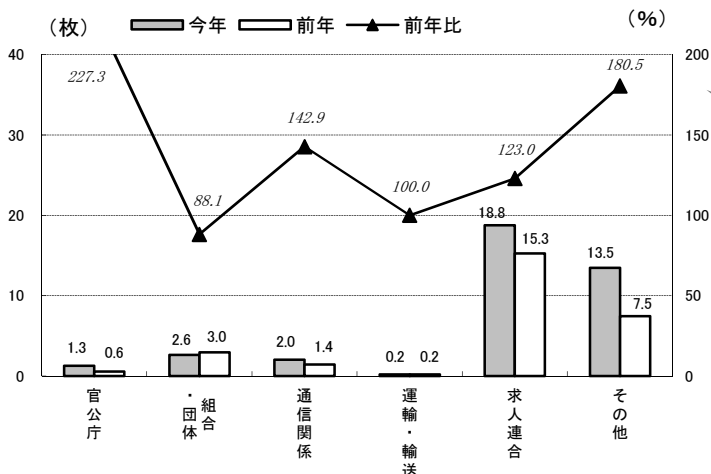
不動産の内訳をみると、「不動産仲介」「霊園・別荘」「住宅展示場」「土地」が増加し、「マンション」「建売」が減少している。

メーカーの内訳をみると、「化粧品」「健康食品」「日用雑貨・家庭用品」が増加し、「食品・飲料・嗜好品」「その他」「製薬・医療用品」「ファッション・アクセサリ」「家電・AV機器」が減少している。

### メーカー (細々分類・1世帯平均)



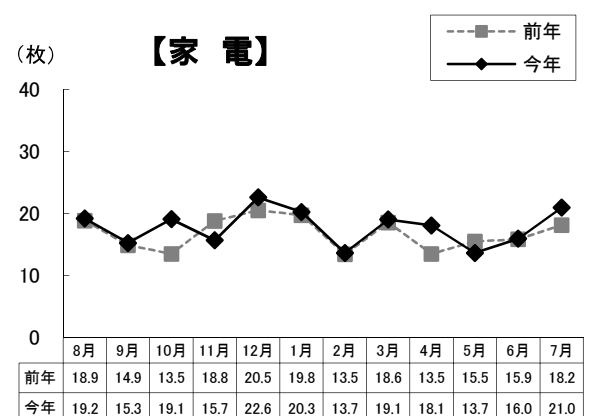
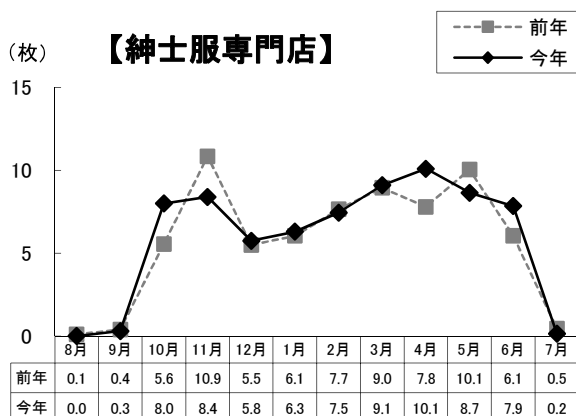
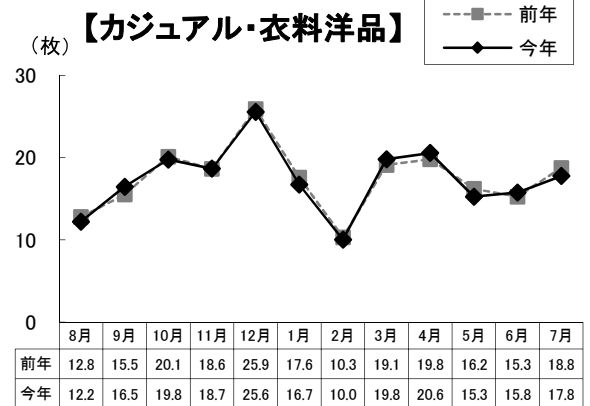
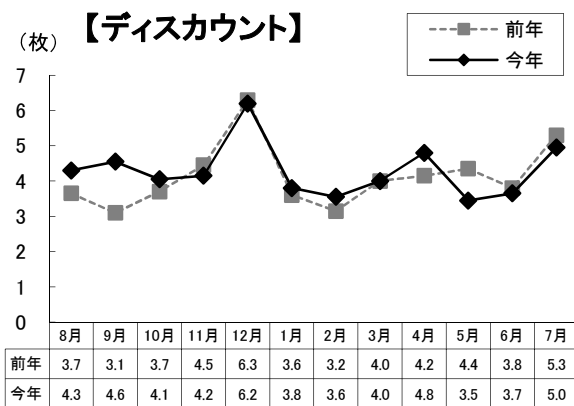
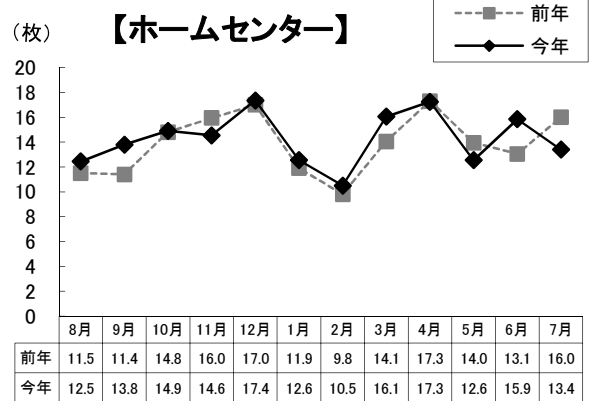
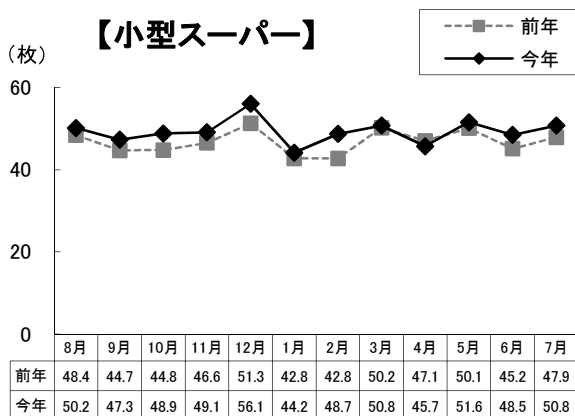
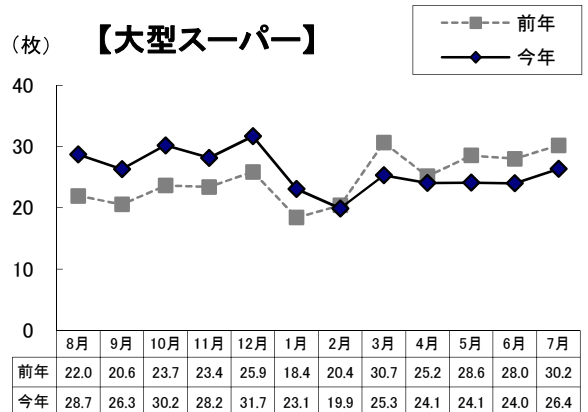
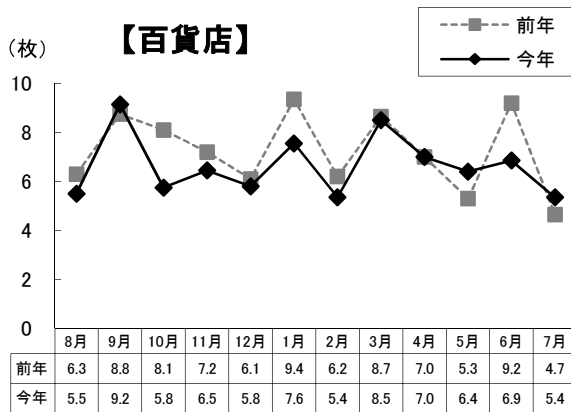
### その他 (細々分類・1世帯平均)



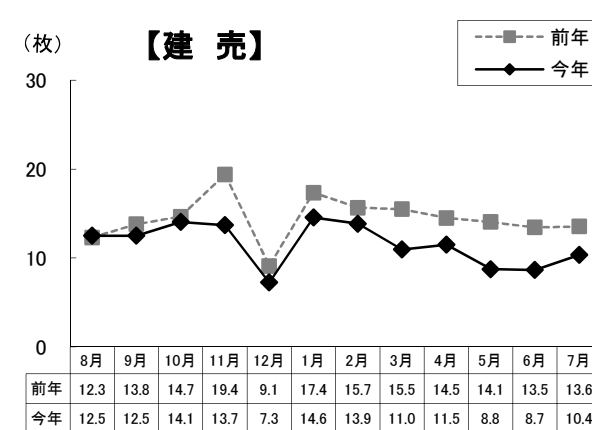
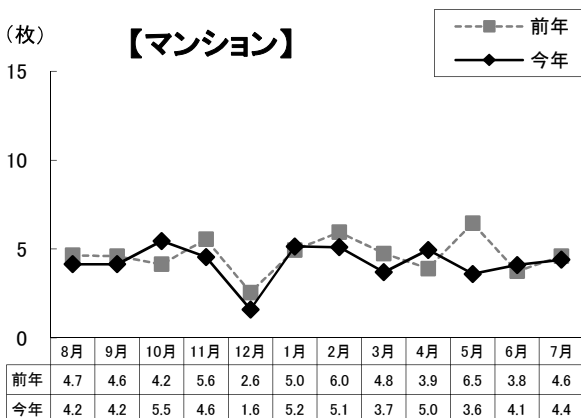
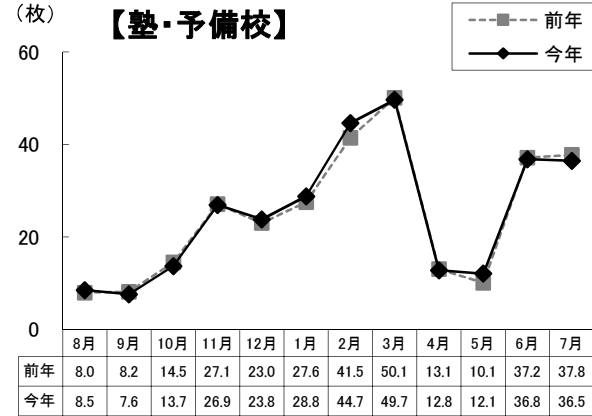
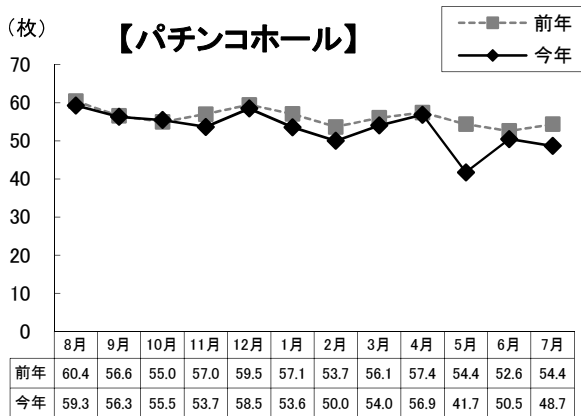
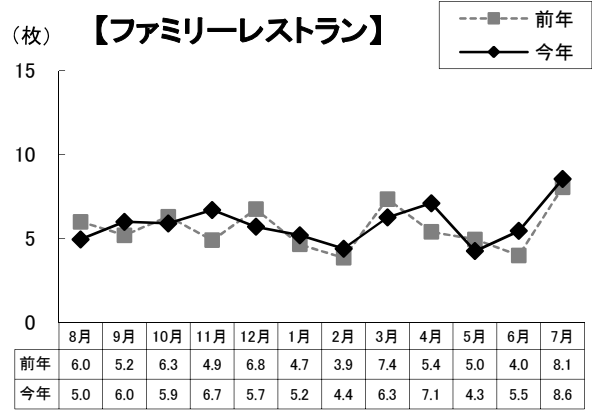
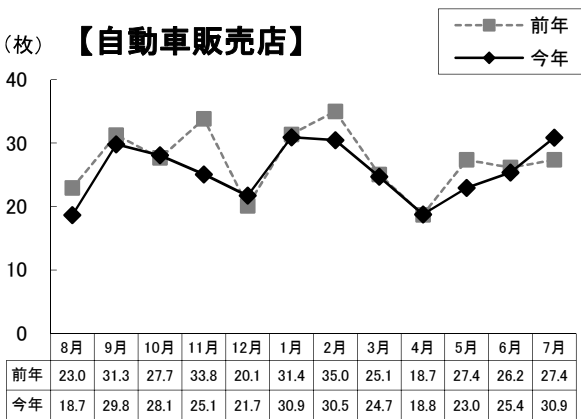
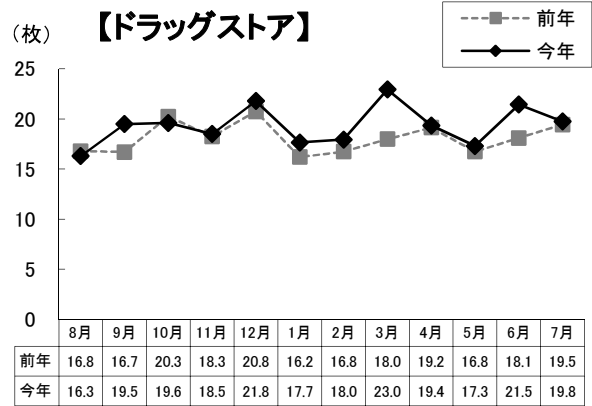
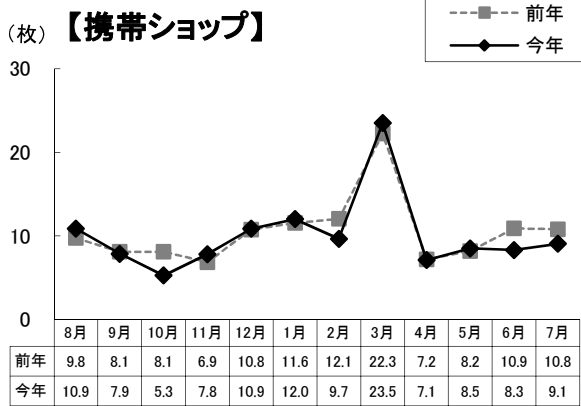
その他の内訳をみると、「求人連合」「その他」「官公庁」「通信関係」が増加し、「組合・団体」が減少している。



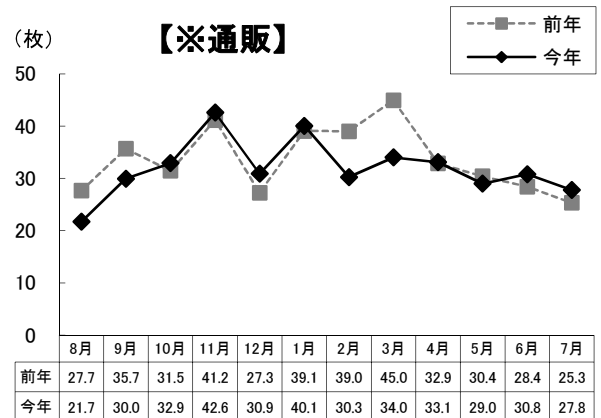
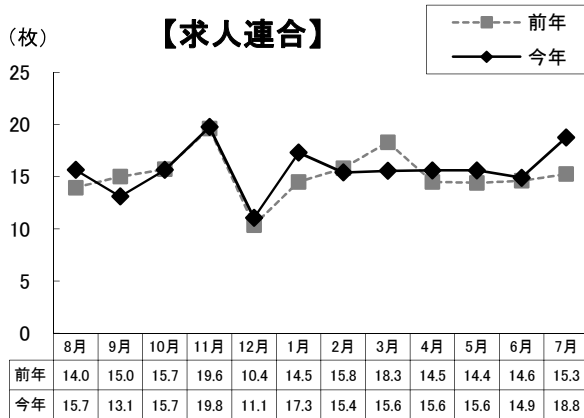
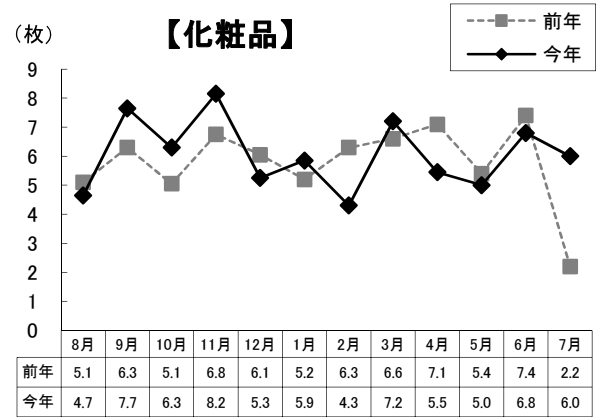
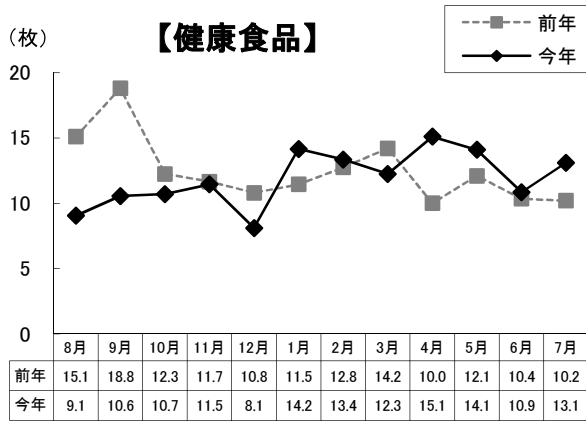
### 主要業種の月次推移(細々分類・1世帯平均)



### 主要業種の月次推移(細々分類-1世帯平均)




### 主要業種の月次推移（細々分類・1世帯平均）



- ◆百貨店の7月は前年を上回り、2ヶ月振りにアップ。大型スーパーは7月も前年を下回り、6ヶ月連続のダウン。小型スーパーは7月も前年を上回り、3ヶ月連続のアップ。
- ◆ホームセンターの7月は前年を下回り、2ヶ月振りのダウン。ディスカウントストアは7月も前年を下回り、3ヶ月連続のダウン。
- ◆カジュアル・衣料洋品の7月は前年を下回り、2ヶ月振りのダウン。紳士服専門店の7月は前年を下回り、2ヶ月振りのダウン。
- ◆家電は7月も前年を上回り、2ヶ月連続のアップ。携帯ショップは7月も前年を下回り、2ヶ月連続のダウン。
- ◆ドラッグストアは7月も前年を上回り、9ヶ月連続のアップ。
- ◆自動車販売店の7月は前年を上回り、3ヶ月振りにアップ。
- ◆ファミリーレストランは7月も前年を上回り、2ヶ月連続のアップ。
- ◆パチンコホールは7月も前年を下回り、9ヶ月連続のダウン。
- ◆塾・予備校は7月も前年を下回り、2ヶ月連続のダウン。
- ◆マンションの7月は前年を下回り、2ヶ月振りのダウン。建売は7月も前年を下回り、11ヶ月連続のダウン。
- ◆健康食品は7月も前年を上回り、4ヶ月連続のアップ。化粧品の7月は前年を上回り、4ヶ月振りにアップ。
- ◆求人連合は7月も前年を上回り、4ヶ月連続のアップ。
- ◆※通販は7月も前年を上回り、2ヶ月連続のアップ。

### 主要業種の曜日別構成比



◆各業種において、1曜日が1週間内で5割以上を占めたのは、10業種であった。  
 「紳士服専門店」（土曜・100.0%）、「携帯ショップ」（土曜・95.4%）、「家電」（土曜・92.4%）、「求人連合」（日曜・83.0%）、「マンション」（土曜・76.1%）、「百貨店」（火曜・69.3%）、「建売」（土曜・62.9%）、「自動車販売店」（土曜・56.0%）、「ドラッグストア」（水曜・53.0%）、「ホームセンター」（水曜・50.2%）の10業種。

### 日別×地区別 オリコミ枚数(1世帯平均)

- ◆ 名古屋市は2日(土)が47.8枚で月内最高。次いで16日(土)が44.6枚。1日平均21.8枚。
- ◆ 尾張地区は16日(土)が52.3枚で月内最高。次いで2日(土)が46.7枚。1日平均23.4枚。
- ◆ 知多地区は16日(土)が45.0枚で月内最高。次いで9日(土)が44.0枚。1日平均23.3枚。
- ◆ 三河地区は16日(土)が41.7枚で月内最高。次いで2日・9日(土)が38.7枚。1日平均19.5枚。
- ◆ 岐阜地区は16日(土)が47.3枚で月内最高。次いで9日(土)が40.7枚。1日平均19.2枚。
- ◆ 三重地区は16日(土)が39.3枚で月内最高。次いで9日(土)が38.8枚。1日平均19.2枚。

### 日別×モニタポイント別 オリコミ枚数

※黒太枠は各ポイントの月内最高枚数

	名古屋市					尾張			知多		三河			岐阜			三重			
	名古屋市中区	名古屋市中区	名古屋市中区	名古屋市中区	名古屋市中区	春日井市	一宮市	日進市	東海市	半田市	豊橋市	岡崎市	豊田市	岐阜市	大垣市	多治見市	四日市市	津市	松阪市	伊勢市
7/1 金	26	23	31	30	33	30	34	33	23	35	28	26	29	28	36	22	32	28	31	18
7/2 土	<b>54</b>	29	<b>56</b>	<b>51</b>	<b>49</b>	54	43	43	38	45	<b>42</b>	37	37	37	33	<b>43</b>	40	41	39	31
7/3 日	28	23	33	35	32	27	25	31	31	30	29	28	29	28	22	19	22	24	23	18
7/4 月	18	18	21	14	17	13	18	16	12	13	11	13	7	9	10	10	20	12	13	12
7/5 火	26	20	30	22	21	15	27	30	28	25	11	14	17	17	18	15	25	15	17	16
7/6 水	23	14	21	20	18	23	17	17	12	22	12	19	14	26	23	13	12	13	18	13
7/7 木	23	17	22	15	32	27	24	22	24	19	19	24	17	18	27	16	18	24	24	17
7/8 金	40	21	32	26	33	45	34	<b>51</b>	37	33	35	33	34	19	24	15	25	27	22	20
7/9 土	51	28	39	40	43	43	39	<b>33</b>	<b>41</b>	47	33	36	<b>47</b>	48	44	30	40	<b>45</b>	37	33
7/10 日	16	21	19	23	24	25	20	16	24	28	20	18	22	13	16	12	17	19	26	21
7/11 月	0	0	0	0	0	0	0	0	0	0	0	0	0	0	0	0	0	0	0	0
7/12 火	24	17	21	18	23	25	21	24	27	20	19	19	20	15	19	11	24	13	13	8
7/13 水	23	11	23	18	26	19	17	20	16	19	12	13	18	18	17	11	18	17	20	12
7/14 木	15	13	18	14	19	15	17	18	14	16	10	15	13	11	15	7	13	13	17	14
7/15 金	46	31	39	32	41	34	41	41	35	42	23	<b>49</b>	34	41	39	30	40	33	<b>42</b>	37
7/16 土	50	<b>32</b>	49	43	<b>49</b>	<b>55</b>	<b>55</b>	47	<b>41</b>	<b>49</b>	40	42	43	<b>51</b>	<b>49</b>	42	<b>52</b>	37	37	31
7/17 日	16	11	12	11	15	14	11	13	14	11	17	16	16	11	6	9	13	13	15	14
7/18 月	22	14	21	17	15	22	15	20	17	20	12	12	10	17	13	10	13	11	9	5
7/19 火	0	0	0	0	0	0	0	0	0	0	0	0	0	0	0	0	0	0	0	0
7/20 水	30	16	25	28	24	31	27	24	30	29	13	22	17	25	23	15	23	23	20	15
7/21 木	13	13	19	17	17	17	22	21	14	14	21	13	15	17	18	13	21	15	12	14
7/22 金	22	20	32	27	27	35	27	37	36	29	28	29	33	35	29	29	28	23	21	14
7/23 土	34	22	32	34	38	33	41	43	32	42	29	28	33	33	33	29	38	33	36	26
7/24 日	21	15	15	14	13	13	22	18	18	13	15	13	11	10	15	15	13	14	11	11
7/25 月	9	10	14	10	15	8	13	10	12	10	10	11	8	10	12	6	12	8	9	10
7/26 火	14	14	12	11	15	11	16	10	16	19	8	15	10	9	11	9	17	11	11	9
7/27 水	18	8	15	14	18	17	18	18	18	21	13	14	9	16	13	13	15	17	22	15
7/28 木	6	11	11	8	9	13	9	11	14	13	9	12	15	10	11	11	8	10	10	9
7/29 金	22	12	19	20	18	17	18	14	24	25	15	21	16	19	17	21	20	23	20	23
7/30 土	41	16	38	31	31	35	30	37	32	35	24	26	19	28	33	26	31	29	25	25
7/31 日	11	13	15	11	17	14	12	12	18	21	16	13	18	11	13	13	10	14	10	14
合計	742	513	734	654	732	730	713	730	698	745	574	631	611	630	639	515	660	605	610	505
一日平均	23.9	16.5	23.7	21.1	23.6	23.5	23.0	23.5	22.5	24.0	18.5	20.4	19.7	20.3	20.6	16.6	21.3	19.5	19.7	16.3

◆ポイント別の月内最高オリコミ枚数をみると、最も多かったのが「名古屋市天白区」の2日(土)で56枚。次いで「春日井市」「一宮市」の16日(土)で55枚。  
 反対に最高枚数が最も少なかったのは、「名古屋市西区」の16日(土)で32枚。  
 最高枚数の差は24枚となっている。

# ■ 調査概要

(株)朝日オリコミ名古屋 ※転載禁止

《調査目的》 新聞オリコミ広告の出稿状況・出稿内容について、ポイント別・業種別等の実態を把握しようとするものである。

《調査項目》 1.オリコミ年月日 2.サイズ 3.刷り色  
4.業種(詳細は分類基準表) 5.通信販売 6.ポイント

《調査方法》 東海3県下6地区20ポイントにモニターを設置。中日新聞に毎日折り込まれるオリコミ広告を収集し、1枚毎に調査内容をパソコンにデータ入力、集計・分析した。

《調査ポイント》

地区	ポイント				
名古屋	1. 名東区	2. 西区	3. 天白区	4. 中川区	5. 緑区
尾張	6. 春日井市	7. 一宮市	8. 日進市		
知多	9. 東海市	10. 半田市			
三河	11. 豊橋市	12. 岡崎市	13. 豊田市		
岐阜	14. 岐阜市	15. 大垣市	16. 多治見市		
三重	17. 四日市市	18. 津市	19. 松阪市	20. 伊勢市	

# ■ 分類基準表

分類	大		小		細々		基 準		
	大	小	大	小	大	小	大	小	
サイズ	B1	B2より大きい全てのサイズ							
	B2	B3より大きくB2までの全てのサイズ							
	B3	B4より大きくB3までの全てのサイズ							
	B4	B5より大きくB4までの全てのサイズ ※A4サイズはB4サイズに含まれる							
	B5	B5までの全てのサイズ							
色	1色	1色で印刷							
	2色	2色で印刷 ※表裏がある場合、色数の多い方を選択する。紙の色は色数に入れない							
	多色	3色以上で印刷 表裏別の色で1色刷りの場合、1色刷りとする							
流通	百貨店	百貨店	百貨店	百貨店	衣食住にわたる商品を販売している、いわゆるデパート				
	SC・駅ビル	SC・駅ビル	SC・駅ビル	SC・駅ビル	ショッピングセンター、駅ビル、アウトレット				
	スーパー	スーパー	大型スーパー	小型スーパー	衣食住にわたる商品を販売している大型総合スーパー(大手量販店=GMS)	食料品主体に日用雑貨等も販売しているスーパー(広域にチェーン出店のSM)			
	コンビニエンスストア	コンビニエンスストア	コンビニエンスストア	コンビニエンスストア	コンビニエンスストア	上記以外のスーパー(地産密着のSM)			
	ホームセンター	ホームセンター	ホームセンター	ホームセンター	DIYショップ、農業用品主体の店も含む				
	ディスカウントストア	ディスカウントストア	ディスカウントストア	ディスカウントストア	日用雑貨等のディスカウントショップ				
	その他総合小売	その他総合小売	その他総合小売	その他総合小売	上記以外の衣食住が揃っている小売店、100円ショップ等				
	食料品	食料品全般	食料品全般	食料品全般	食料品店、パン屋、ケーキ屋、たいやき屋など				
		酒販売・嗜好品	酒販売・嗜好品	酒販売・嗜好品	酒店、タバコ屋など				
	衣料洋品	カジュアル・衣料洋品	カジュアル・衣料洋品	カジュアル・衣料洋品	カジュアル・衣料洋品	カジュアルショップ、シーズンショップ、婦人・紳士・子供衣料を総合的に扱う店			
		紳士服専門店	紳士服専門店	紳士服専門店	紳士服専門店	紳士服量販店、紳士服店			
		ベビー・子供用品	ベビー・子供用品	ベビー・子供用品	ベビー・子供用品	ベビー・子供用品店			
		婦人服	婦人服	婦人服	婦人服	婦人服、毛皮店			
		呉服・レザー	呉服・レザー	呉服・レザー	呉服、作業服店				
		手芸用品	手芸用品	手芸用品	毛糸、生地、手芸専門店				
	宝飾・身回り品	宝石・装飾雑貨	宝石・装飾雑貨	宝石・装飾雑貨	宝石・装飾雑貨	宝石店、アクセサリー雑貨専門店(中古買取主体の店は別分類)			
		靴	靴	靴	靴	靴専門店			
		メガネ・コンタクト	メガネ・コンタクト	メガネ・コンタクト	メガネ店、コンタクトレンズ店(補聴器販売は別分類)				
		その他宝飾・身回り	その他宝飾・身回り	その他宝飾・身回り	カバンなどの宝飾・身回り品、総合ブランドショップ、カット・ウィッグ店など				
	家電・精密	家電	家電	家電	家電	家電専門店とパソコンショップ			
		カメラ・時計	カメラ・時計	カメラ・時計	カメラ・時計	カメラ・時計販売専門店(フォトスタジオは別分類)			
		携帯ショップ	携帯ショップ	携帯ショップ	携帯ショップ	携帯電話取扱店			
		マシン	マシン	マシン	マシン	マシン販売専門店			
		ガス器具・補聴器販売	ガス器具・補聴器販売	ガス器具・補聴器販売	ガス器具、補聴器販売				
	医薬・化粧品	ドラッグストア	ドラッグストア	ドラッグストア	ドラッグストア	ドラッグストア及び薬局・薬店			
		化粧品販売	化粧品販売	化粧品販売	化粧品販売	化粧品販売店(通信販売ではない)			
	家具	家具・インテリア・仏壇	家具・インテリア・仏壇	家具・インテリア・仏壇	家具・インテリア・仏壇	家具、インテリアショップ、仏壇、仏具、寝具			
自動車販売店		自動車販売店	自動車販売店	自動車販売店	自動車販売(国産車、輸入車)				
輸送機器	カー用品	カー用品	カー用品	カー用品	自動車・バイクなどの部品				
	自動車買取店	自動車買取店	自動車買取店	自動車買取店	自動車買取専門店				
	その他輸送機器	その他輸送機器	その他輸送機器	その他輸送機器	バイク専門店、自転車専門店など上記にあてはまらない輸送機器販売				
趣味・娯楽	玩具・ゲーム	玩具・ゲーム	玩具・ゲーム	玩具・ゲーム	ゲーム、玩具など				
	楽器・CD	楽器・CD	楽器・CD	楽器・CD	楽器店、CDショップ				
スポーツ・レジャー	スポーツ・レジャー用品	スポーツ・レジャー用品	スポーツ・レジャー用品	スポーツ・レジャー用品	スポーツ関連、レジャー、アウトドア用品店(スポーツクラブは別分類)				
	文房具店	文房具店	文房具店	文房具店	文房具店、はんこ販売店				
書籍・文具	書店	書店	書店	書店	書店(中古買取主体の店は別分類)				
	総合通信販売	総合通信販売	総合通信販売	総合通信販売	あらゆる物販を総合的に扱っている通販業者				
総合通信販売	ペット・ペット用品	ペット・ペット用品	ペット・ペット用品	ペット・ペット用品	ペットやペット用品販売、ペットホテルなど				
	その他小売店	その他小売店	その他小売店	その他小売店	雑貨店、ガソリンスタンド(サービスステーション)、市場、商店街、花屋、緑額、墓石などの小売業				
理美容	エステティック	エステティック	エステティック	エステティック	痩身、美顔、脱毛、発毛、耳つぼダイエットなど				
	理美容	理美容	理美容	理美容	理・美容院、ネイルサロンなど				
外食	ファミリーレストラン	ファミリーレストラン	ファミリーレストラン	ファミリーレストラン	ファミリーレストラン、うどん店、ラーメン店、ハンバーガーレストランなどのチェーンレストラン				
	ファストフード	ファストフード	ファストフード	ファストフード	ファストフード、持ち帰り弁当、喫茶店、牛丼店チェーンなど客回転の早い外食企業も含む				
宅配	居酒屋、すし、焼肉	居酒屋、すし、焼肉	居酒屋、すし、焼肉	居酒屋、すし、焼肉	居酒屋、すし、焼肉、その他の飲食店				
	ケータリング	ケータリング	ケータリング	ケータリング	宅配のピザ、すしなど				
旅行・ホテル・式場	会員制個別宅配	会員制個別宅配	会員制個別宅配	会員制個別宅配	生協系の個別宅配、宅配専業(食品・水・おかず)				
	旅行	旅行	旅行	旅行	旅行代理店など				
引越・代行	ホテル・式場	ホテル・式場	ホテル・式場	ホテル・式場	ホテル、結婚式場、斎場など				
	引越	引越	引越	引越	引越				
遊技・娯楽	リフォーム	リフォーム	リフォーム	リフォーム	増改築、リフォーム(ふすま畳張替えは別分類)、太陽光発電、エクステリア店				
	クリーニング	クリーニング	クリーニング	クリーニング	クリーニング				
スポーツ	パチンコホール	パチンコホール	パチンコホール	パチンコホール	パチンコ・パチスロ店				
	遊技場	遊技場	遊技場	遊技場	遊園地、ホウリング場、動物園、水族館、美術館、ゲームセンター、カラオケ、スーパー銭湯、ネットカフェなど				
マスコミ	スポーツ	スポーツ	スポーツ	スポーツ	各種スポーツクラブ、体育館、ゴルフ場				
	マスコミ関係	マスコミ関係	マスコミ関係	マスコミ関係	TV、ラジオ、新聞社、出版社(出版社の通信教育は別分類)				
医療・介護	医療・介護	医療・介護	医療・介護	医療・介護	病院(動物舎)、医院、整体、美容整形、カイロプラクティック、老人ホーム、高齢者向けマンション				
	車検	車検	車検	車検	車検(サービスステーションの車検は含まない)				
その他	その他サービス	その他サービス	その他サービス	その他サービス	レンタル、中古買取販売、ふすま畳張替え、水道、フィットネス、車検、マッサージ・リラクゼーション店、法律事務所、易・占いなど				
	進学	進学	進学	進学	塾・予備校				
教育・教養	通信教育	通信教育	通信教育	通信教育	通信教育(出版社など)				
	各種学校	各種学校	各種学校	各種学校	英会話、自動車学校、ビジネススクール、カルチャーセンター、料理教室など				
金融・保険	金融	金融	金融	金融	銀行・証券				
	消費者金融	消費者金融	消費者金融	消費者金融	消費者金融				
不動産	保険	保険	保険	保険	生命保険、損害保険、全労済、県民共済				
	マンション	マンション	マンション	マンション	新築のマンション広告				
不動産	建売	建売	建売	建売	新築の建売広告				
	不動産仲介	不動産仲介	不動産仲介	不動産仲介	仲介物件				
メーカー	食品・飲料・嗜好品	食品・飲料・嗜好品	食品・飲料・嗜好品	食品・飲料・嗜好品	乳製品、肉製品、調味料、パン、加工食品などのメーカー(主に通販)				
	健康食品	健康食品	健康食品	健康食品	健康食品のメーカー(主に通販)				
メーカー	製薬・医療用品	製薬・医療用品	製薬・医療用品	製薬・医療用品	製薬・医療用品のメーカー(主に通販)、治療テラシ				
	化粧品	化粧品	化粧品	化粧品	化粧品メーカー(主に通販)				
メーカー	日用雑貨・家庭用品	日用雑貨・家庭用品	日用雑貨・家庭用品	日用雑貨・家庭用品	美容用品、シャンプー、歯磨き粉、毛染め、育毛剤のメーカー(主に通販)				
	ファッション・アクセサリー	ファッション・アクセサリー	ファッション・アクセサリー	ファッション・アクセサリー	衣料品・装飾品のメーカー(主に通販)				
メーカー	家電・AV機器	家電・AV機器	家電・AV機器	家電・AV機器	家電・AVメーカー、欠陥商品回収通知チラシ				
	輸送・自動車関係	輸送・自動車関係	輸送・自動車関係	輸送・自動車関係	輸送・自動車関連メーカー				
その他	その他	その他	その他	その他	上記以外のメーカー				
	官公庁	官公庁	官公庁	官公庁	官公庁、選挙管理委員会				
その他	組合・団体	組合・団体	組合・団体	組合・団体	～協会、～実行委員会、～の会、～高速道路公団				
	通信	通信	通信	通信	インターネットプロバイダ、ケーブルテレビ、携帯電話会社、郵便局など				
その他	運輸・輸送	運輸・輸送	運輸・輸送	運輸・輸送	電鉄、バス会社、運送会社など(求人募集含む)				
	求人連合	求人連合	求人連合	求人連合	多数の求人情報を共同で掲載した広告。※スーパーの求人はスーパーに分類				
その他	その他	その他	その他	その他	新聞販売店、不動産セミナー、コンサートホール、政治・宗教・祭事告知など				