

DATA REPORT

データ・レポート

オリコミ広告出稿統計

2016 - 9 月データ



ASAORI NAGOYA 株式会社 朝日オリコミ名古屋

《2016年9月のオリコミ広告動向》

- 2016年9月の1世帯平均枚数は577.1枚、前年比98.7%で枚数減
- 業種別の1世帯平均枚数は「金融・保険」「不動産」「メーカー」「その他」が前年比プラス、「流通」「サービス業」「教育・教養」「通販」は前年比マイナス
- サイズは「B4」「B1以上」が前年比プラス、刷り色は「多色」が前年比プラス
- 地区別枚数は「知多」のみ前年比プラス、他5地区はマイナス
- 月内最高オリコミ枚数は61枚、17日(土)＝「春日井市」

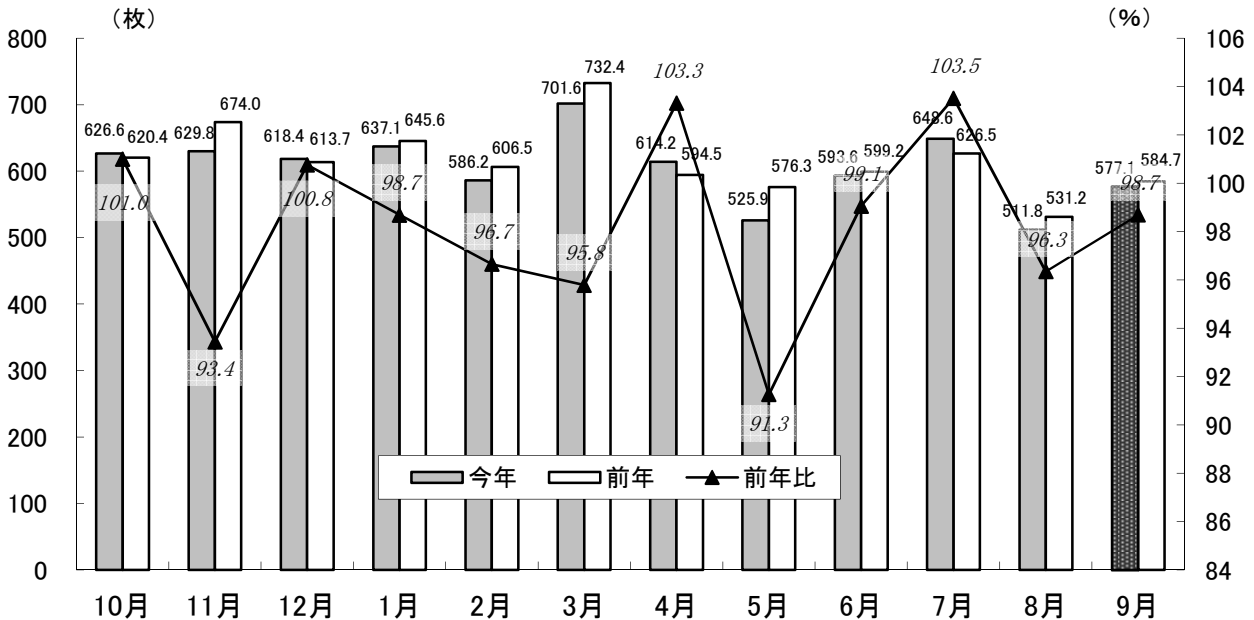
<2016年9月>

Sun	Mon	Tue	Wed	Thu	Fri	Sat
				1	2	3
4	5	6	7	8	9	10
11	12	13	14	15	16	17
18	19	20	21	22	23	24
25	26	27	28	29	30	

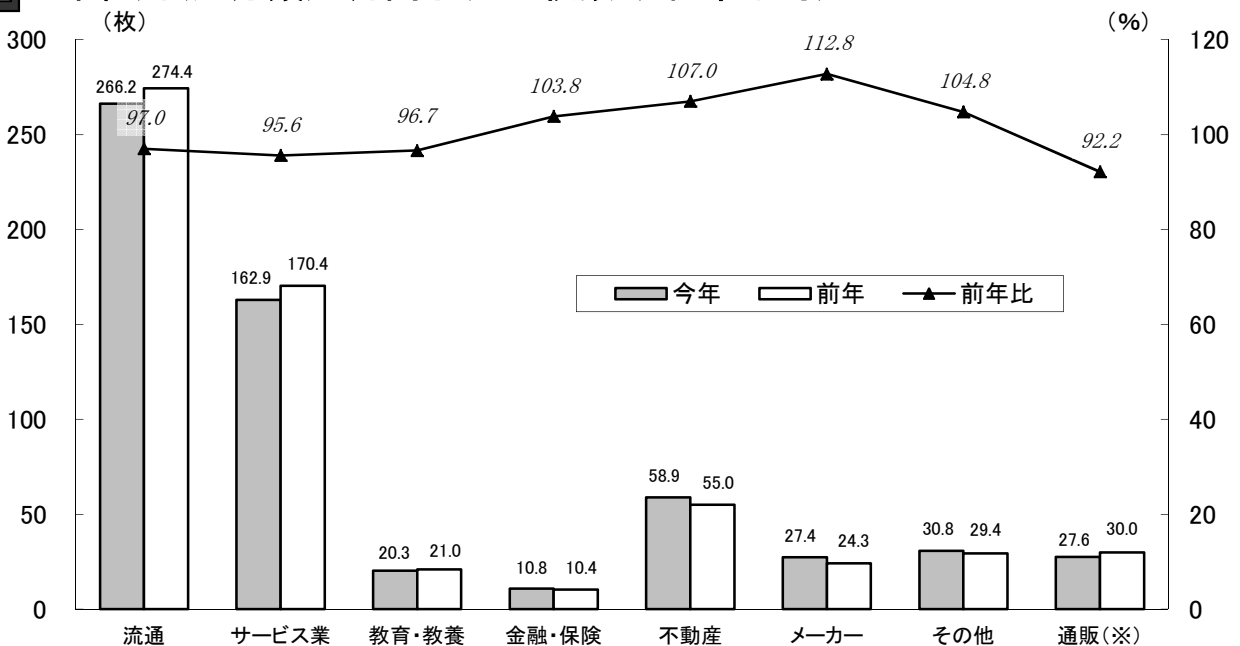
<2015年9月>

Sun	Mon	Tue	Wed	Thu	Fri	Sat
		1	2	3	4	5
6	7	8	9	10	11	12
13	14	15	16	17	18	19
20	21	22	23	24	25	26
27	28	29	30			

2016年9月のオリコミ枚数と月次推移（1世帯平均）

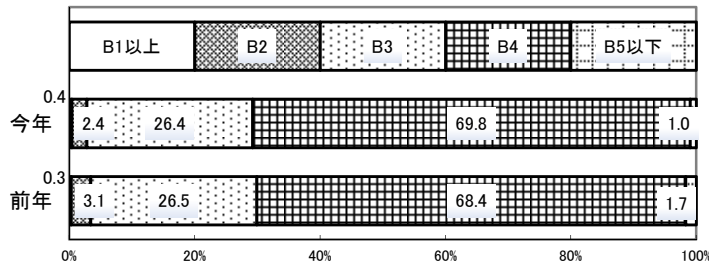


業種別（大分類） 月間オリコミ枚数（1世帯平均）



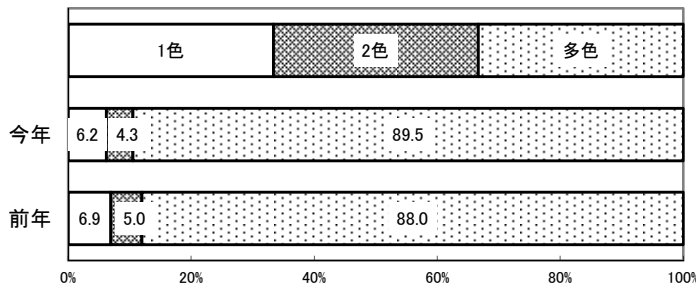
※『通販』は、掲載商品について、その販売形態が通信販売であるものを別途集計した。(参考値)

サイズ別構成比



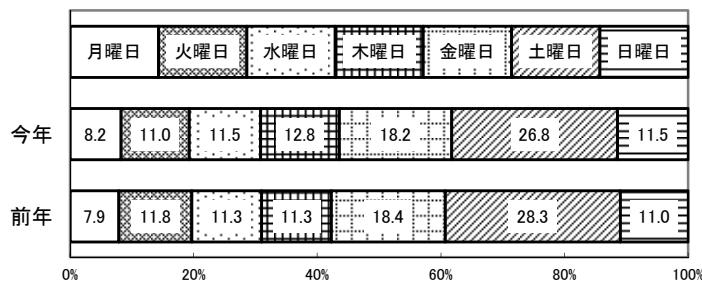
- ◆サイズ別構成比では、「B4」の比率が69.8%と最も高く、次いで「B3」が26.4%と続いている。
- ◆前年と比べ、「B4」「B1以上」の増加している。

刷り色別構成比



- ◆刷り色別では、「多色」の比率が89.5%と最も高い。
- ◆前年と比べ、「1色」「2色」の比率が減少している。

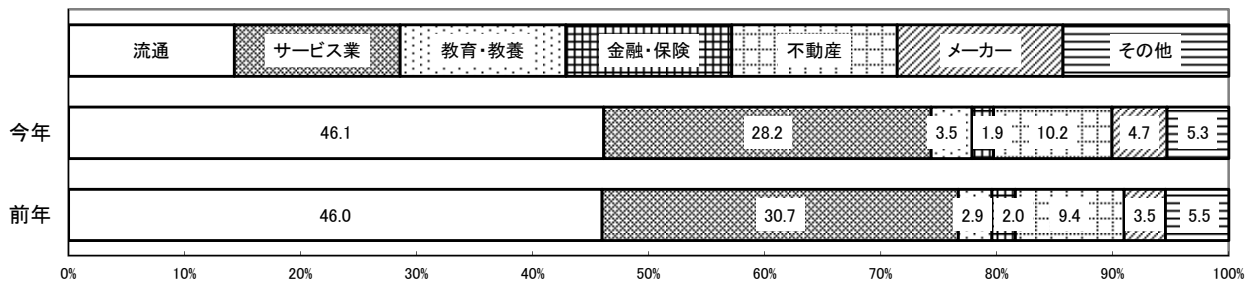
曜日別構成比



- ◆曜日別では、「土曜」の比率が26.8%と最も高い。
- ◆前年比で「月曜」「水曜」「木曜」「日曜」の比率が増加し、「火曜」「金曜」「土曜」の比率が減少している。

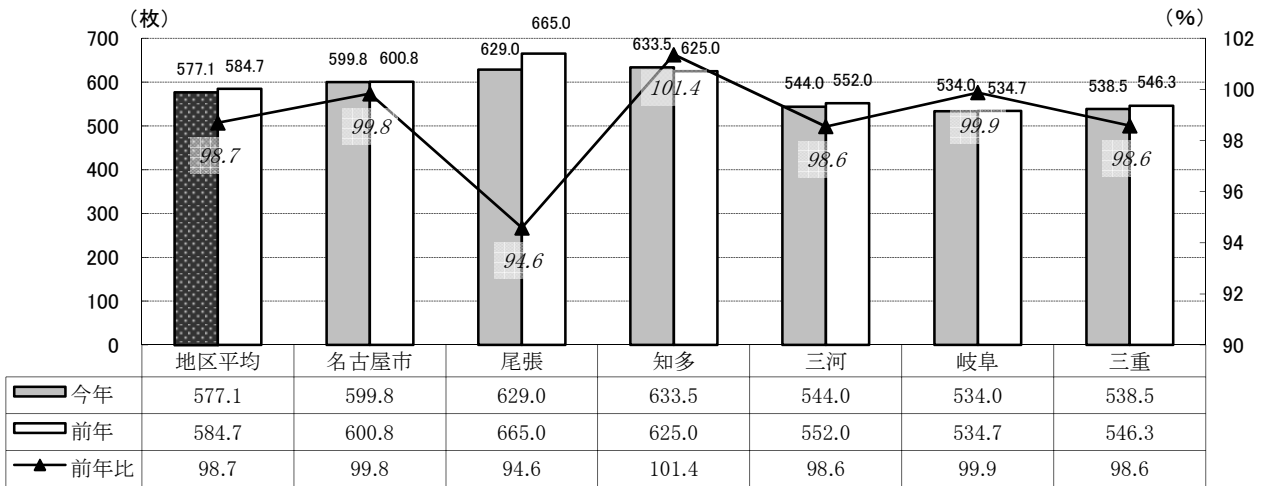
※曜日別折込枚数構成比は、各曜日の回数異なるためウェイトバック計算を実施

業種別構成比(大分類)



- ◆業種別では、「流通」「サービス業」で全体の74.4%を占める。
- ◆前年と比べ、「流通」「教育・教養」「不動産」「メーカー」の比率が増加して、「サービス業」「金融・保険」「その他」の比率が減少している。

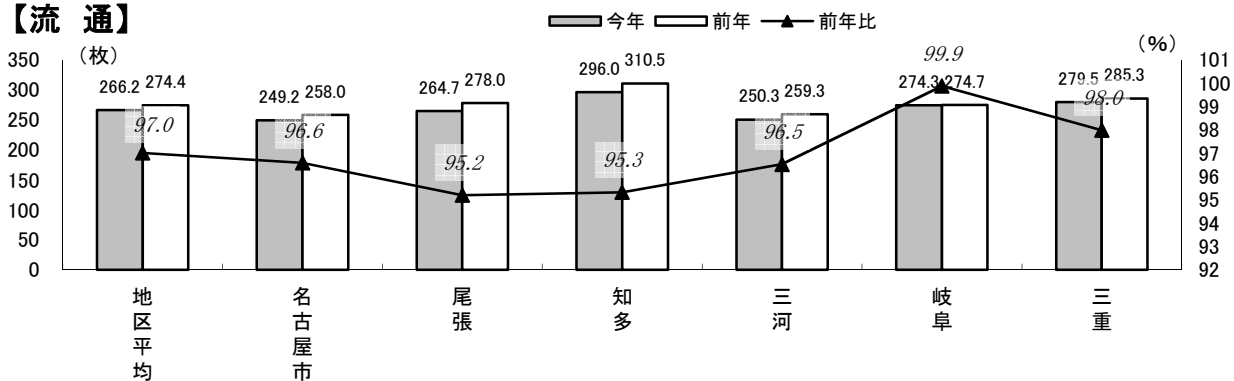
地区別 月間オリコミ枚数(1世帯平均)



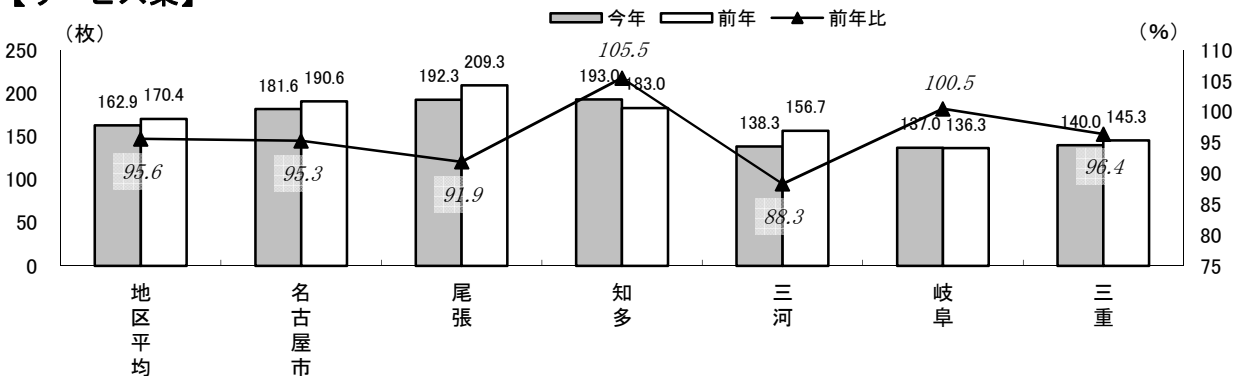
◆地区別の月間オリコミ枚数は、知多を除く5地区は前年比マイナスとなった。

地区別×業種別 月間オリコミ枚数(大分類・1世帯平均)

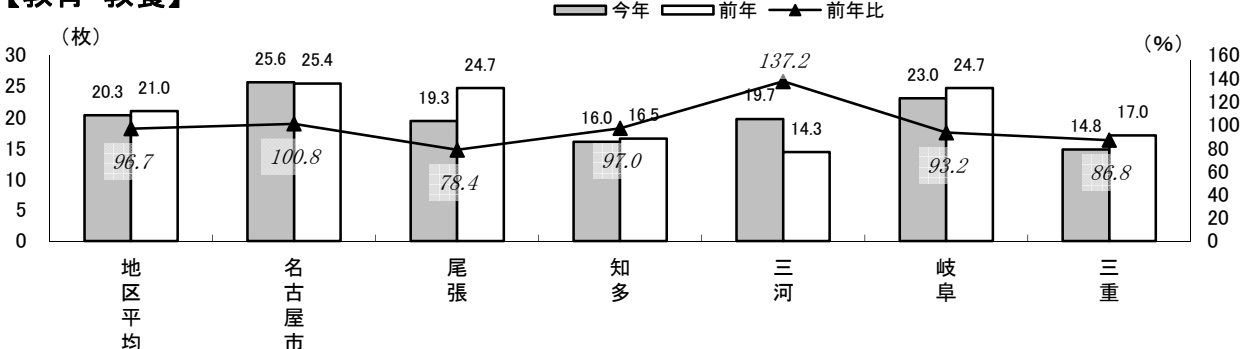
【流通】



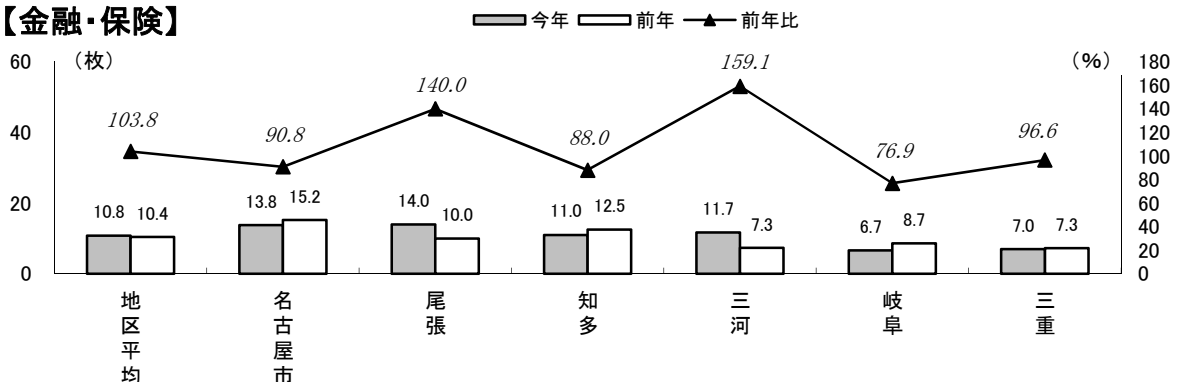
【サービス業】



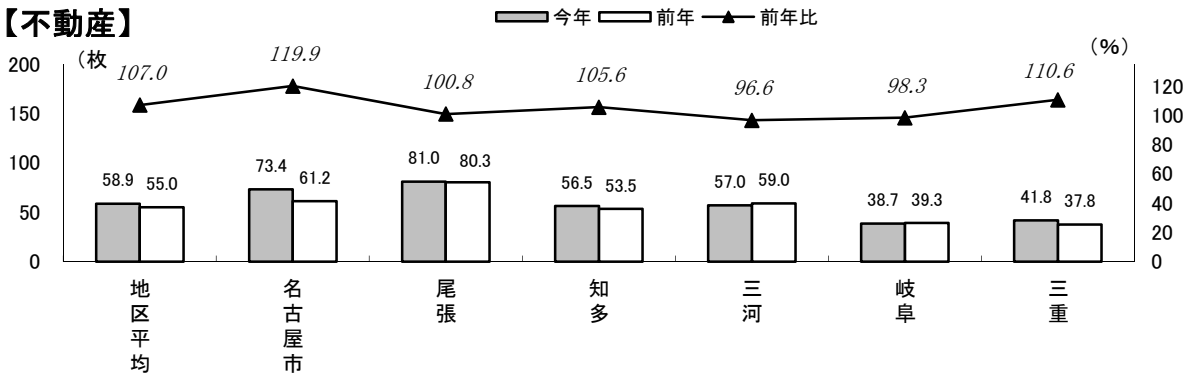
【教育・教養】



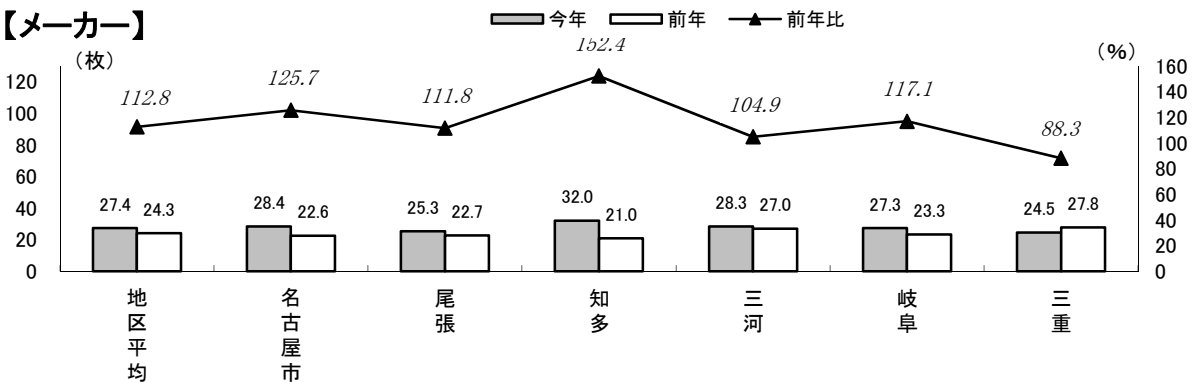
【金融・保険】



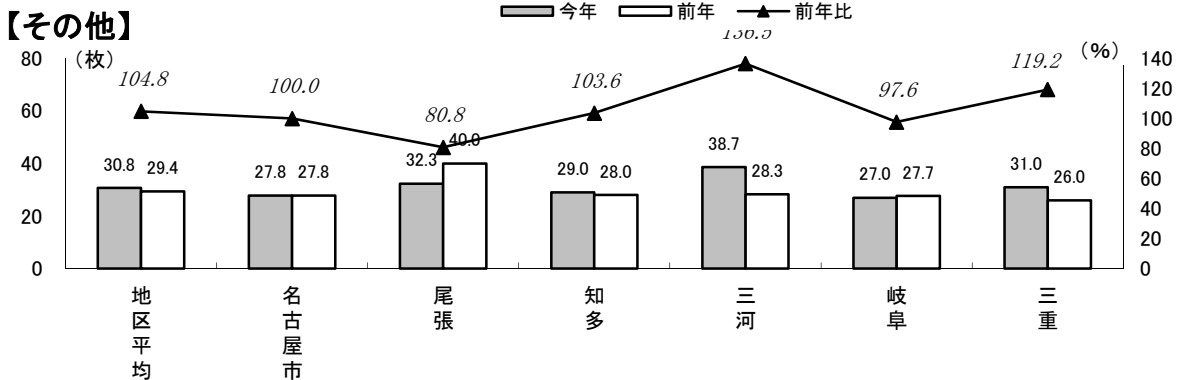
【不動産】



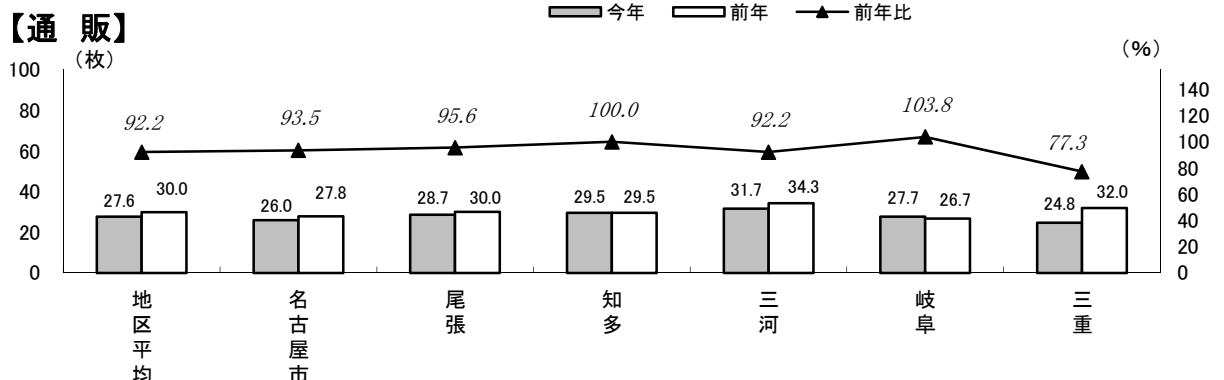
【メーカー】



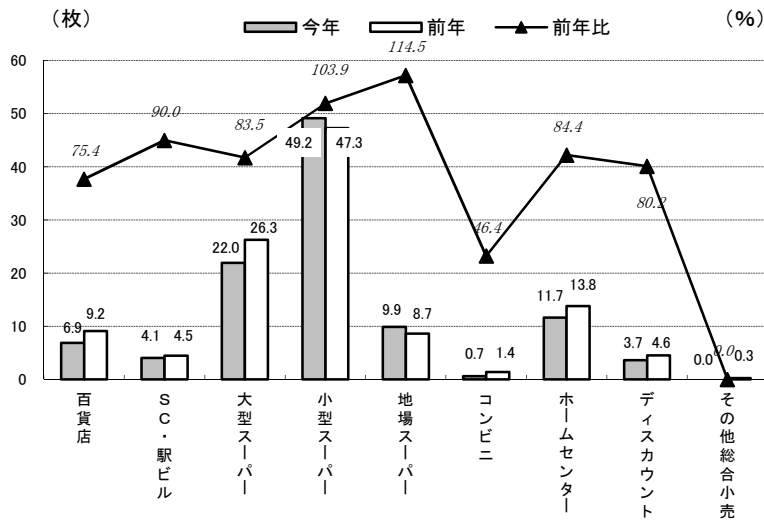
【その他】



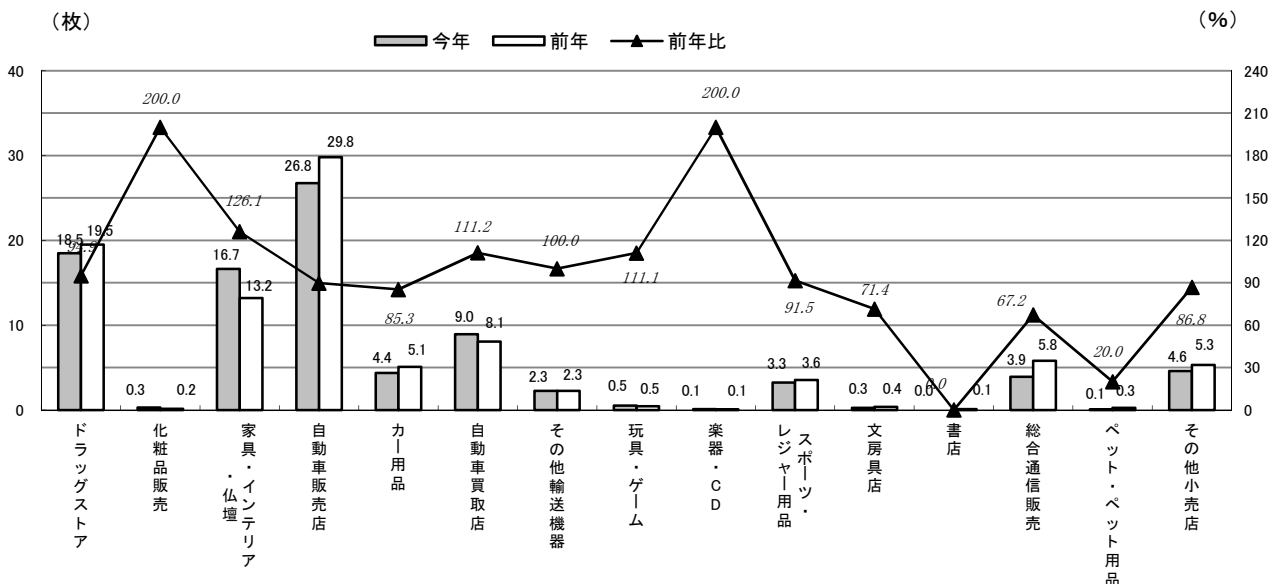
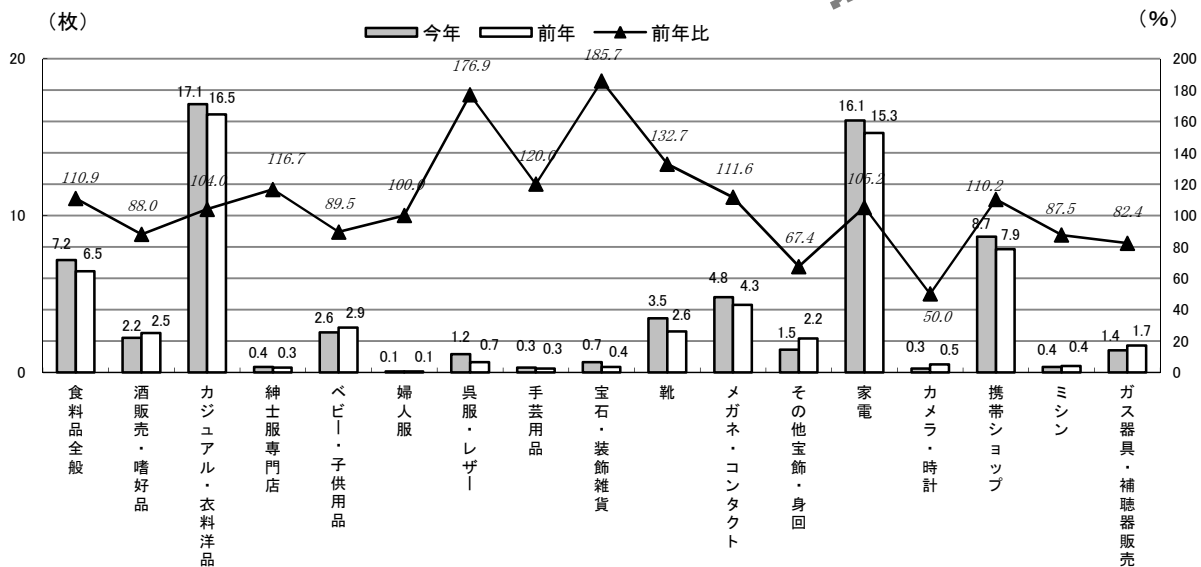
【通販】



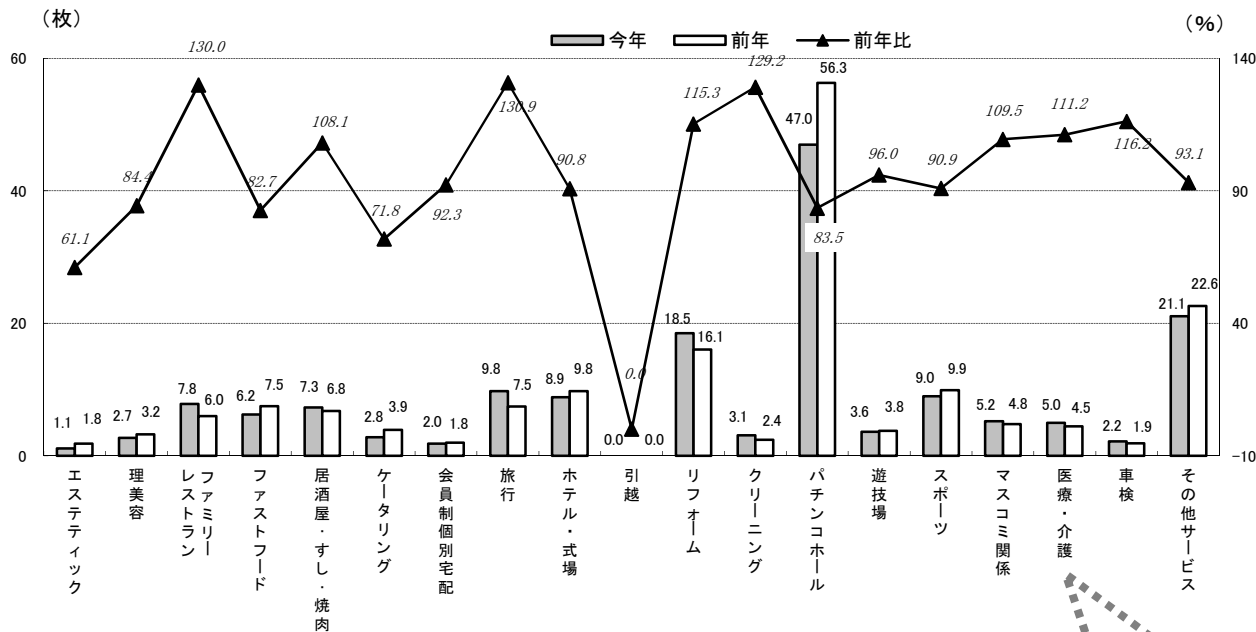
流通 (細々分類・1世帯平均)



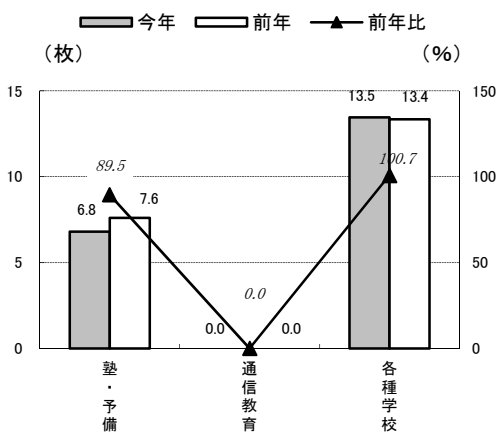
流通の内訳をみると、「小型スーパー」「地場スーパー」「食料品全般」「メガネ・コンタクト」「カジュアル・衣料洋品」「家電」「携帯ショップ」「自動車買取店」「家具・インテリア・仏壇」「靴」などが増加し、「百貨店」「大型スーパー」「ホームセンター」「ドラッグストア」「自動車販売店」「加用品」などが減少している。



各種サービス（細々分類・1世帯平均）



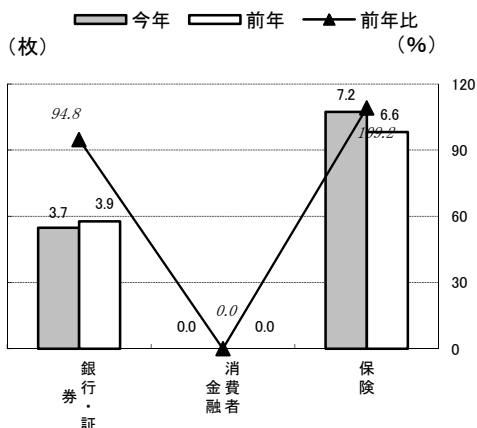
教育・教養（細々分類・1世帯平均）



各種サービスの内訳をみると、「ファミリーレストラン」「旅行」「リフォーム」「居酒屋・すし・焼肉」「クリーニング」「マスコミ関係」「医療・介護」「車検」が増加し、「エステティック」「理美容」「ファストフード」「ケータリング」「会員制個別宅配」「ホテル・式場」「パチンコホール」「遊技場」「スポーツ」「その他サービス」が減少している。

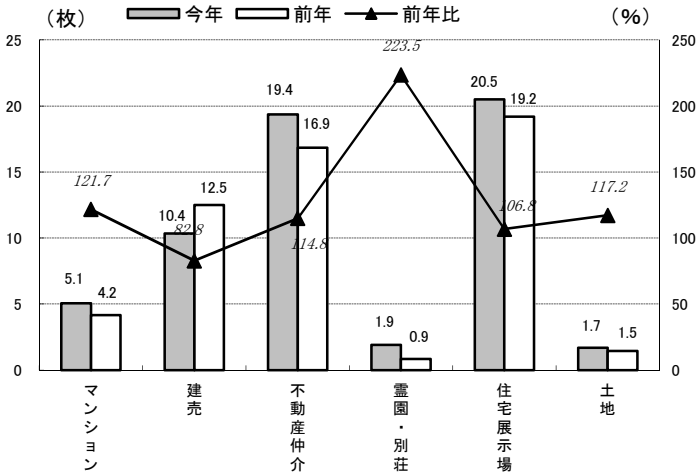
教育・教養の内訳をみると、「各種学校」が増加し、「塾・予備校」が減少している。

金融・保険（細々分類・1世帯平均）



金融・保険の内訳をみると、「保険」が増加し、「銀行・証券」が減少している。

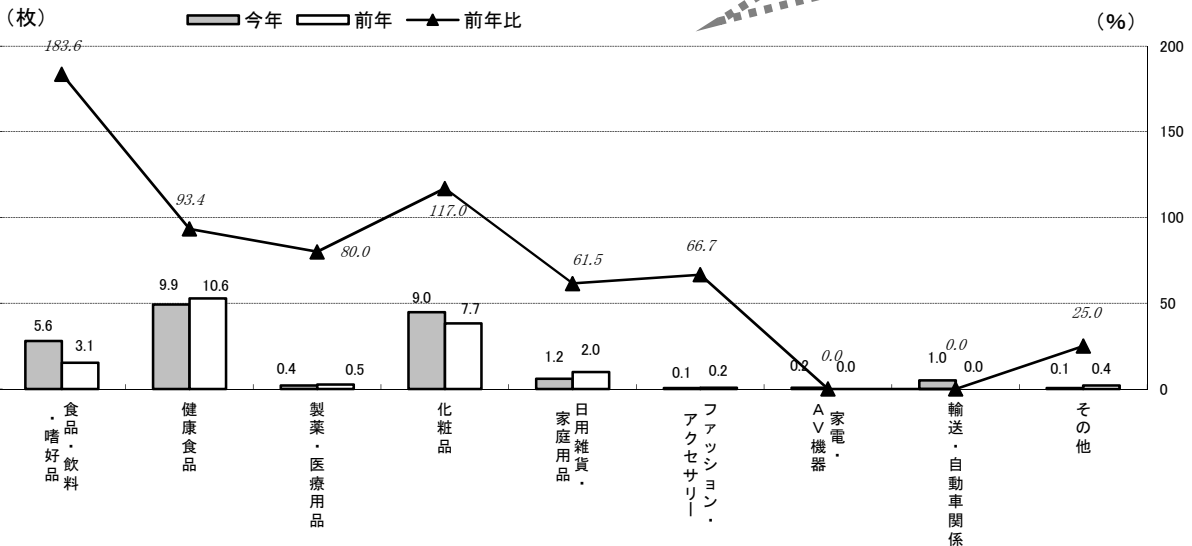
不動産 (細々分類・1世帯平均)



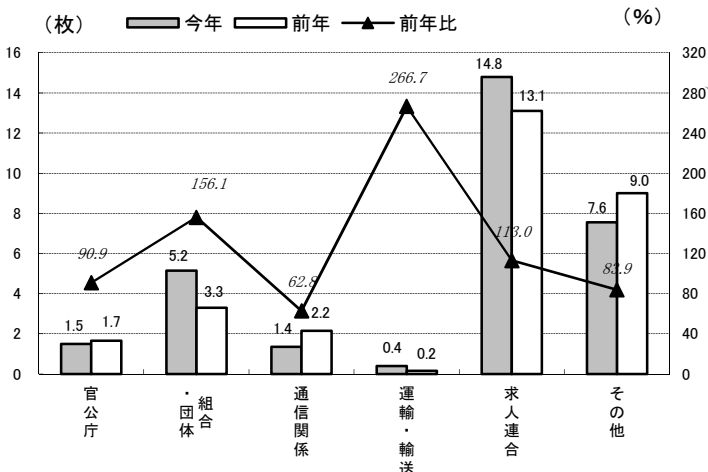
不動産の内訳をみると、「マンション」「不動産仲介」「霊園・別荘」「住宅展示場」「土地」が増加し、「建売」が減少している。

メーカーの内訳をみると、「食品・飲料・嗜好品」「化粧品」「家電・AV機器」「輸送・自動車関係」が増加し、「健康食品」「製薬・医療用品」「日用雑貨・家庭用品」「その他」「ファッション・アクセサリ」が減少している。

メーカー (細々分類・1世帯平均)

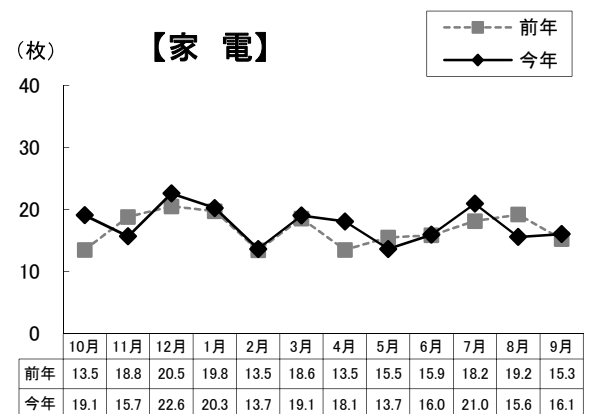
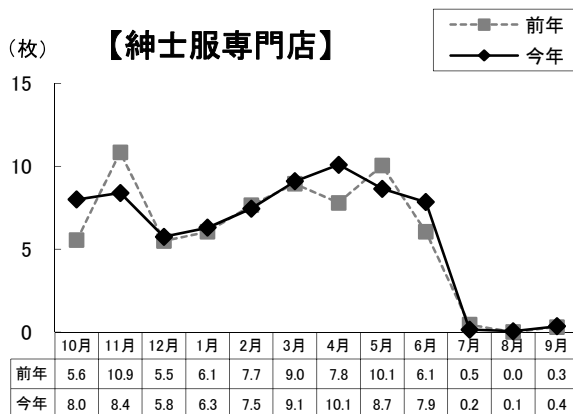
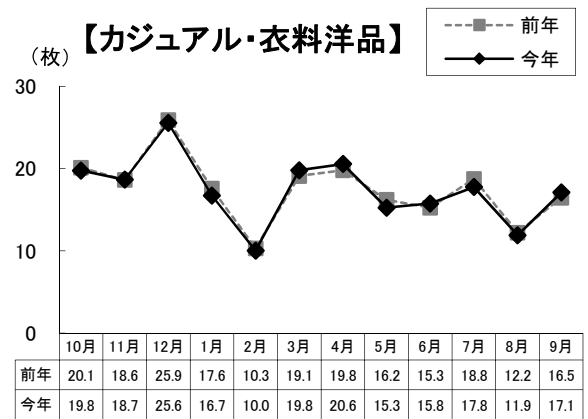
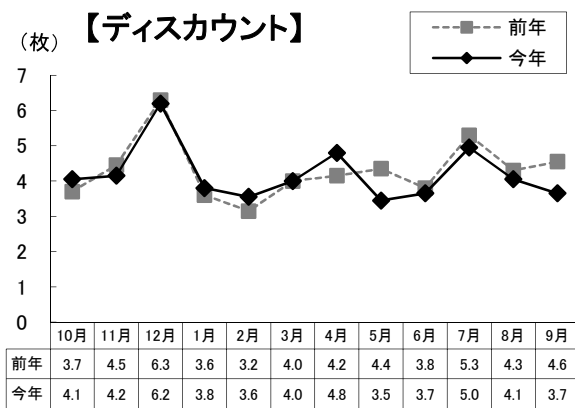
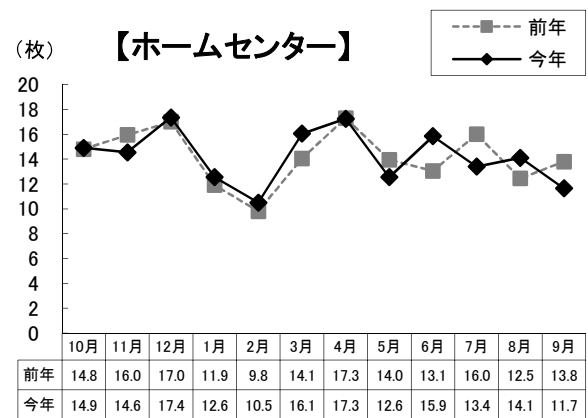
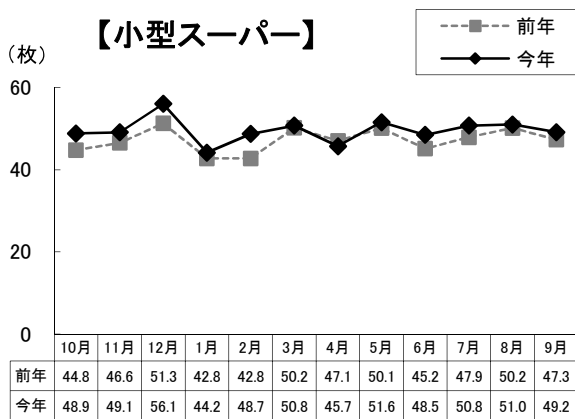
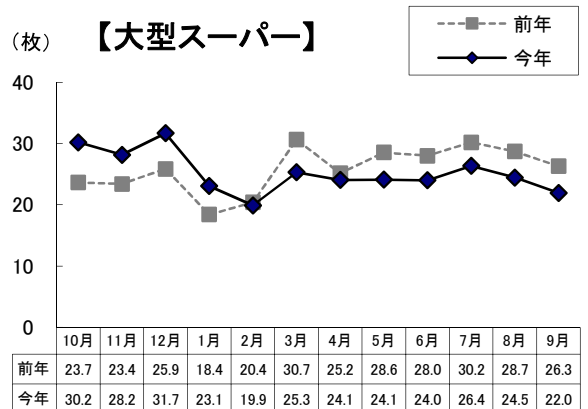
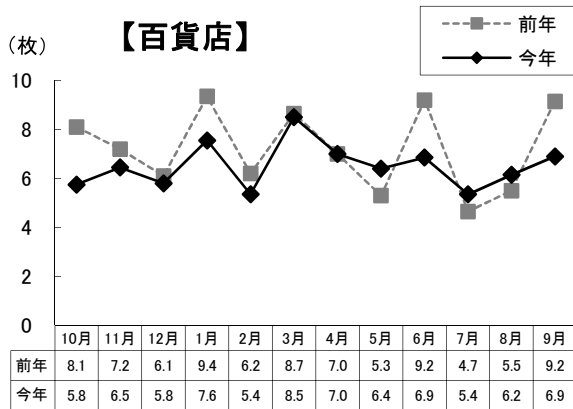


その他 (細々分類・1世帯平均)

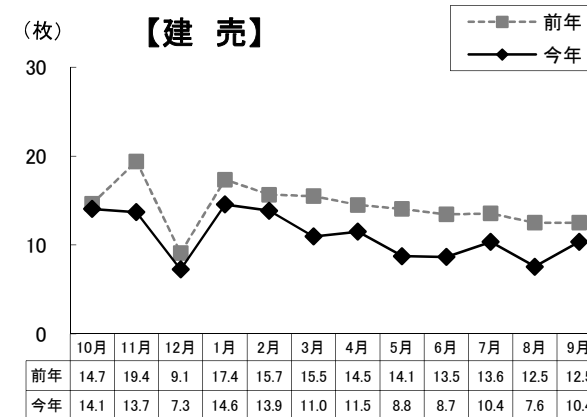
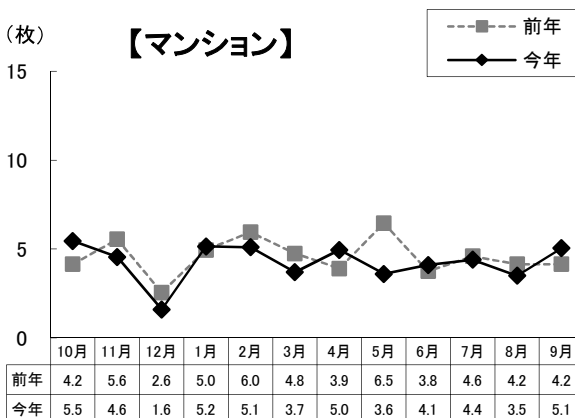
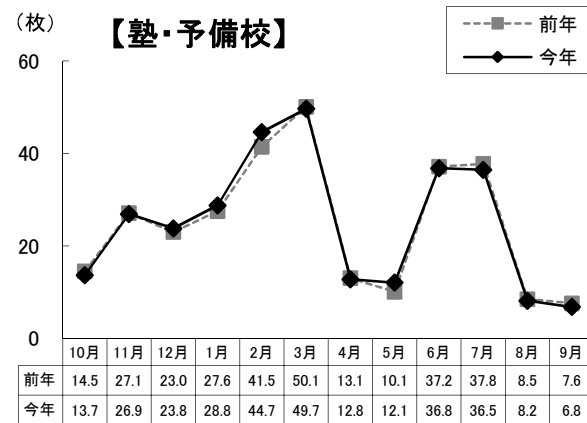
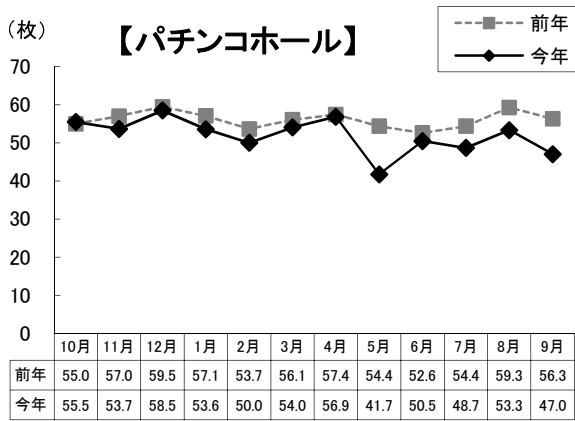
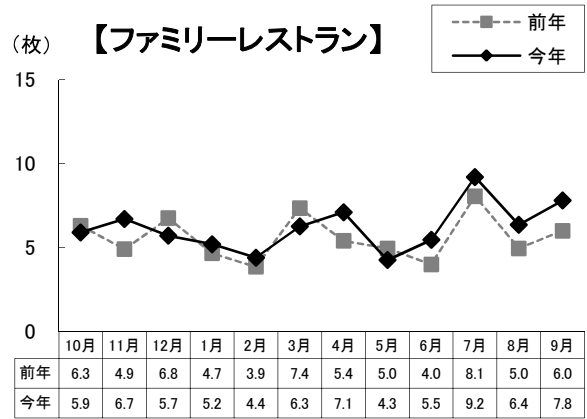
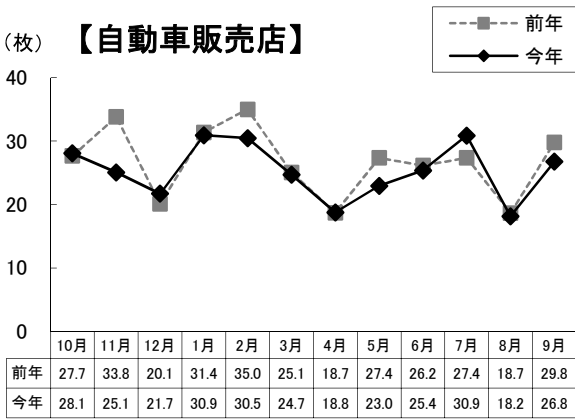
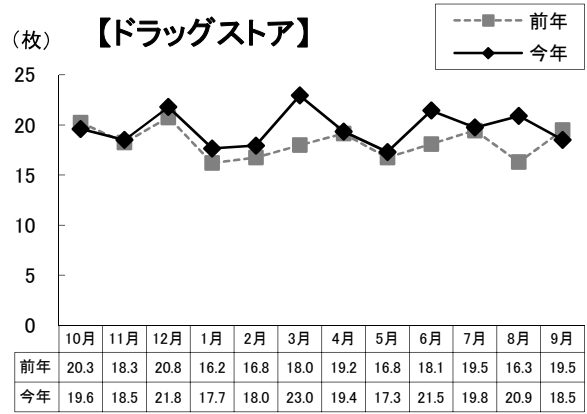
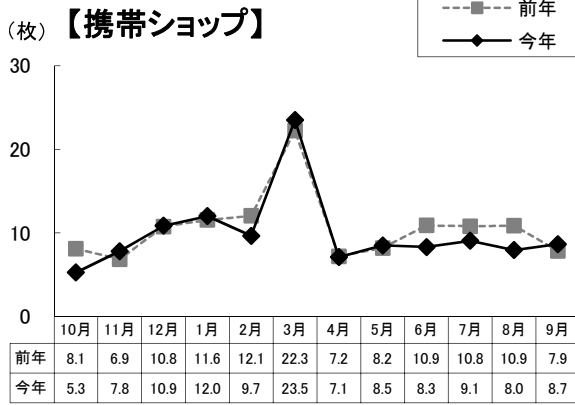


その他の内訳をみると、「組合・団体」「運輸・輸送」「求人連合」が増加し、「官公庁」「通信関係」「その他」が減少している。

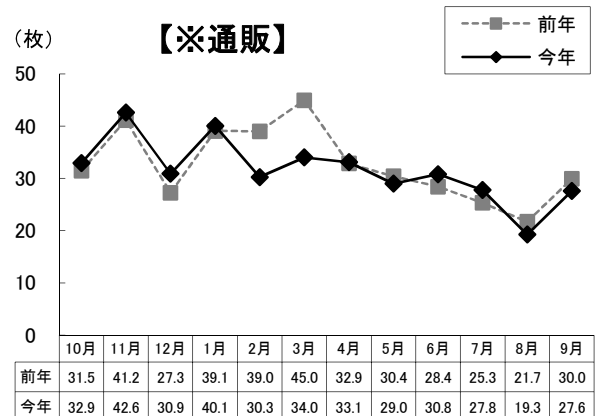
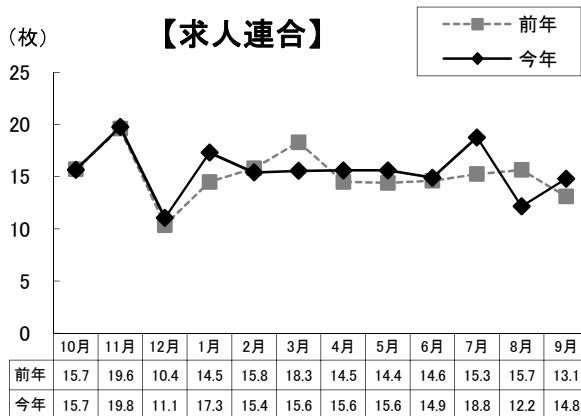
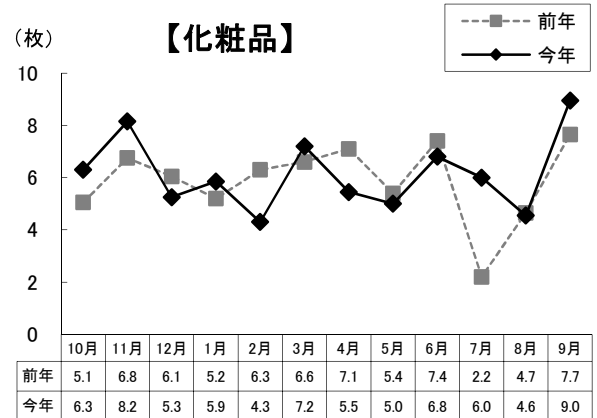
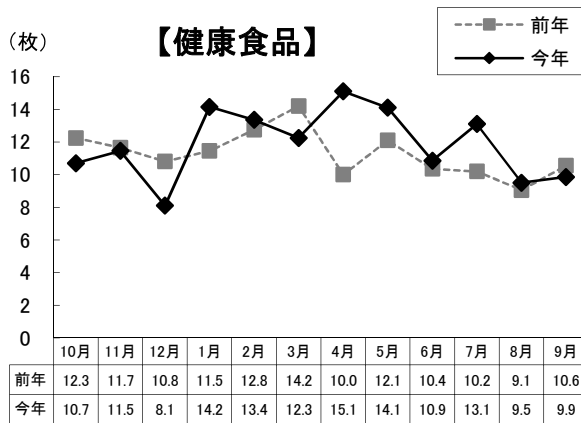
主要業種の月次推移（細々分類・1世帯平均）



主要業種の月次推移(細々分類・1世帯平均)




主要業種の月次推移（細々分類・1世帯平均）



- ◆百貨店の9月は前年を下回り、3ヶ月振りにダウン。大型スーパーは9月も前年を下回り、8ヶ月連続のダウン。小型スーパーは9月も前年を上回り、5ヶ月連続のアップ。
- ◆ホームセンターの9月は前年を下回り、2ヶ月振りのダウン。ディスカウントストアは9月も前年を下回り、5ヶ月連続のダウン。
- ◆カジュアル・衣料洋品の9月は前年を上回り、3ヶ月振りのアップ。紳士服専門店の9月は前年を上回り、2ヶ月連続のアップ。
- ◆家電の9月は前年を上回り、2ヶ月振りのアップ。携帯ショップの9月は前年を上回り、4ヶ月振りのアップ。
- ◆ドラッグストアの9月は前年を下回ったが、8月までアップは10ヶ月続いた。
- ◆自動車販売店の9月は前年を下回り、2ヶ月連続のダウン。
- ◆ファミリーレストランは9月も前年を上回り、4ヶ月連続のアップ。
- ◆パチンコホールは9月も前年を下回り、11ヶ月連続のダウン。
- ◆塾・予備校は9月も前年を下回り、4ヶ月連続のダウン。
- ◆マンションの9月は前年を上回り、3ヶ月振りのアップ。建売は9月も前年を下回り、13ヶ月連続のダウン。
- ◆健康食品の9月は前年を下回り、6ヶ月振りのダウン。化粧品の9月は前年を上回り、2ヶ月振りのアップ。
- ◆求人連合の9月は前年を上回り、2ヶ月振りのアップ。
- ◆※通販はの9月は前年を下回り、2ヶ月連続のダウン。

主要業種の曜日別構成比



◆各業種において、1曜日が1週間内で5割以上を占めたのは、10業種であった。
 「携帯ショップ」（土曜・89.2%）、「求人連合」（日曜・79.2%）、「家電」（土曜・78.3%）、
 「紳士服専門店」（土曜・73.5%）、「建売」（土曜・67.6%）、「マンション」（土曜・63.5%）、
 「百貨店」（火曜・61.3%）、「ドラッグストア」（水曜・56.5%）、「健康食品」（月曜・56.5%）、
 「自動車販売店」（土曜・51.5%）の10業種。

日別×地区別 オリコミ枚数(1世帯平均)

- ◆ 名古屋市は17日(土)が45.0枚で月内最高。次いで10日(土)が37.4枚。1日平均20.0枚。
- ◆ 尾張地区は17日(土)が54.0枚で月内最高。次いで3日(土)・10日(土)が39.0枚。1日平均21.0枚。
- ◆ 知多地区は10日(土)が44.0枚で月内最高。次いで17日(土)が43.5枚。1日平均21.1枚。
- ◆ 三河地区は3日(土)・10日(土)が37.3枚で月内最高。次いで16日(金)が37.0枚。1日平均18.1枚。
- ◆ 岐阜地区は17日(土)が41.7枚で月内最高。次いで10日(土)が37.0枚。1日平均17.8枚。
- ◆ 三重地区は17日(土)が47.3枚で月内最高。次いで10日(土)が32.5枚。1日平均18.0枚。

日別×モニタポイント別 オリコミ枚数

※黒太枠は各ポイントの月内最高枚数

	名古屋市					尾張			知多		三河			岐阜			三重			
	名古屋 市東区	名古屋 市西区	名古屋 市天白区	名古屋 市中川区	名古屋 市緑区	春日井 市	一宮 市	日進 市	東海 市	半田 市	豊橋 市	岡崎 市	豊田 市	岐阜 市	大垣 市	多治見 市	四日市 市	津市	松阪 市	伊勢 市
9/1 木	16	16	22	16	23	20	19	18	25	16	17	18	15	21	20	10	24	20	27	11
9/2 金	26	16	21	19	29	24	19	21	14	21	18	28	24	30	23	24	17	18	26	21
9/3 土	44	26	43	29	42	42	37	38	37	30	34	36	42	34	28	34	32	36	33	24
9/4 日	18	17	19	22	19	24	16	20	18	25	18	19	21	20	13	12	23	20	17	16
9/5 月	19	9	16	17	11	12	15	16	10	16	9	11	8	10	7	7	12	11	7	16
9/6 火	24	18	28	20	21	18	17	21	25	21	16	19	21	19	17	14	24	18	17	12
9/7 水	21	10	16	19	22	21	19	19	20	22	15	15	12	22	17	16	16	15	19	11
9/8 木	12	13	21	14	15	16	15	15	13	16	6	14	9	14	17	13	10	16	15	7
9/9 金	30	22	37	19	38	31	32	41	38	35	30	31	34	24	26	23	23	37	35	22
9/10 土	38	21	36	44	48	51	36	30	41	47	28	26	35	42	40	29	37	29	36	28
9/11 日	18	16	18	18	19	20	17	15	24	27	13	23	19	16	14	6	8	16	18	17
9/12 月	0	0	0	0	0	0	0	0	0	0	0	0	0	0	0	0	0	0	0	0
9/13 火	20	16	21	20	19	19	12	20	23	14	14	12	21	14	13	11	16	13	16	6
9/14 水	16	13	17	15	19	17	18	15	14	13	13	12	17	17	17	11	13	16	18	10
9/15 木	23	20	24	18	25	23	21	23	19	25	19	21	15	21	15	11	16	18	17	14
9/16 金	34	29	36	35	39	38	30	39	34	36	30	38	43	34	34	29	23	35	28	25
9/17 土	54	27	45	50	49	61	48	53	47	40	37	43	32	43	44	38	59	43	46	41
9/18 日	12	9	10	12	12	12	10	10	12	13	13	15	15	12	11	6	12	11	14	12
9/19 月	10	11	17	11	15	17	11	11	14	14	9	13	9	14	9	7	7	10	10	11
9/20 火	18	12	12	16	13	14	13	13	15	10	9	10	8	10	12	10	24	14	10	9
9/21 水	20	16	17	22	19	23	14	14	21	15	11	18	16	19	21	16	10	16	17	18
9/22 木	29	21	28	22	27	30	24	29	29	29	26	30	27	29	34	18	25	25	28	22
9/23 金	17	12	35	17	23	20	25	28	23	20	21	23	25	15	19	19	21	20	14	7
9/24 土	37	18	28	36	38	39	32	18	38	34	32	32	17	34	28	28	36	30	23	27
9/25 日	16	18	16	17	14	19	14	18	14	19	15	16	13	14	13	13	15	13	11	12
9/26 月	11	7	11	8	8	11	11	13	12	13	9	11	8	7	14	7	12	10	11	12
9/27 火	14	9	15	7	17	13	17	16	14	14	8	12	15	11	10	10	15	11	13	3
9/28 水	20	15	10	14	15	20	15	12	17	15	7	13	8	16	10	13	12	9	15	10
9/29 木	8	5	11	6	10	13	10	11	6	15	5	11	6	7	8	7	9	10	10	9
9/30 金	15	8	24	18	25	16	13	26	20	15	12	14	19	17	24	16	21	19	22	17
合計	640	450	654	581	674	684	580	623	637	630	494	584	554	586	558	458	572	559	573	450
一日平均	21.3	15.0	21.8	19.4	22.5	22.8	19.3	20.8	21.2	21.0	16.5	19.5	18.5	19.5	18.6	15.3	19.1	18.6	19.1	15.0

- ◆ ポイント別の月内最高オリコミ枚数をみると、最も多かったのが「春日井市」の17日(土)で61枚。次いで「四日市市」の17日(土)で59枚。
反対に最高枚数が最も少なかったのは、「名古屋市 西区」の16日(金)で29枚。
最高枚数の差は32枚となっている。

2015年9月 オリコミ枚数

DATA REPORT

（朝日オリコミ名古屋）※転載禁止

Table with columns for categories (e.g., 総合計, 流通, 食料品, 衣料洋品, etc.) and 17 sub-categories (B1 to B5, 1色 to 多色, 月曜日 to 日曜日, 名古屋, etc.). Rows list various goods and services with their corresponding counts.

調査概要

《調査目的》 新聞オリコミ広告の出稿状況・出稿内容について、ポイント別・業種別等の実態を把握しようとするものである。

《調査項目》 1.オリコミ年月日 2.サイズ 3.刷り色
4.業種(詳細は分類基準表) 5.通信販売 6.ポイント

《調査方法》 東海3県下6地区20ポイントにモニターを設置。中日新聞に毎日折り込まれるオリコミ広告を収集し、1枚毎に調査内容をパソコンにデータ入力、集計・分析した。

《調査ポイント》

地区	ポイント				
名古屋市	1. 名東区	2. 西区	3. 天白区	4. 中川区	5. 緑区
尾張	6. 春日井市	7. 一宮市	8. 日進市		
知多	9. 東海市	10. 半田市			
三河	11. 豊橋市	12. 岡崎市	13. 豊田市		
岐阜	14. 岐阜市	15. 大垣市	16. 多治見市		
三重	17. 四日市市	18. 津市	19. 松阪市	20. 伊勢市	

分類基準表

分類	大		小		細々		基 準
	大	小	大	小	大	小	
サイズ	B1	B2より大きい全てのサイズ					
	B2	B3より大きい(B2までの全てのサイズ)					
色	B3	B4より大きい(B3までの全てのサイズ)					
	B4	B5より大きい(B4までの全てのサイズ) ※A4サイズはB4サイズに含まれる					
	B5	B5までの全てのサイズ					
	1色	1色で印刷					
	2色	2色で印刷 ※表裏がある場合、色数の多い方を選択する。紙の色は色数に入れない					
流通	百貨店	百貨店	百貨店	百貨店	衣食住にわたる商品を販売している、いわゆるデパート		
	SC・駅ビル	SC・駅ビル	SC・駅ビル	SC・駅ビル	ショッピングセンター、駅ビル、アウトレット		
スーパー	スーパー	大型スーパー	小型スーパー	地場スーパー	衣食住にわたる商品を販売している大型総合スーパー(大手量販店=GMS)	食料品主体に日用雑貨等も販売しているスーパー(広域にチェーン出店のSM)	上記以外のスーパー(地元密着のSM)
	コンビニエンスストア	コンビニエンスストア	コンビニエンスストア	コンビニエンスストア	コンビニエンスストア		
ホームセンター	ホームセンター	ホームセンター	ホームセンター	ホームセンター	DIYショップ、農業用品主体の店も含む		
	ディスカウントストア	ディスカウントストア	ディスカウントストア	ディスカウントストア	日用雑貨等のディスカウントショップ		
その他総合小売	その他総合小売	その他総合小売	その他総合小売	その他総合小売	上記以外の衣食住が揃っている小売店、100円ショップ等		
	食料品	食料品全般	食料品全般	食料品全般	食料品店、パン屋、ケーキ屋、たいやき屋など		
衣料洋品	酒販売・嗜好品	酒販売・嗜好品	酒販売・嗜好品	酒販売・嗜好品	酒店、タバコ屋など		
	カジュアル・衣料洋品	カジュアル・衣料洋品	カジュアル・衣料洋品	カジュアル・衣料洋品	カジュアルショップ、シーズンショップ、婦人・紳士・子供衣料を総合的に扱う店		
紳士服専門店	紳士服専門店	紳士服専門店	紳士服専門店	紳士服専門店	紳士服量販店、紳士服店		
	ベビー・子供用品	ベビー・子供用品	ベビー・子供用品	ベビー・子供用品	ベビー・子供用品店		
婦人服	婦人服	婦人服	婦人服	婦人服	婦人服、毛皮店		
	呉服・レザー	呉服・レザー	呉服・レザー	呉服・レザー	呉服、作業服店		
手芸用品	手芸用品	手芸用品	手芸用品	手芸用品	毛糸、生地、手芸専門店		
	宝石・装飾雑貨	宝石・装飾雑貨	宝石・装飾雑貨	宝石・装飾雑貨	宝石店、アクセサリー雑貨専門店(中古買取主体の店は別分類)		
宝飾・身回り品	靴	靴	靴	靴	靴専門店		
	メガネ・コンタクト	メガネ・コンタクト	メガネ・コンタクト	メガネ・コンタクト	メガネ店、コンタクトレンズ店(補聴器販売は別分類)		
その他宝飾・身回り	その他宝飾・身回り	その他宝飾・身回り	その他宝飾・身回り	その他宝飾・身回り	カバンなどの宝飾・身回り品、総合ブランドショップ、カット・ウィッグ店など		
	家電	家電	家電	家電	家電専門店とパソコンショップ		
家電・精密	カメラ・時計	カメラ・時計	カメラ・時計	カメラ・時計	カメラ・時計販売専門店(フォトスタジオは別分類)		
	携帯ショップ	携帯ショップ	携帯ショップ	携帯ショップ	携帯電話取次店		
ミシン	ミシン	ミシン	ミシン	ミシン	ミシン販売専門店		
	ガス器具・補聴器販売	ガス器具・補聴器販売	ガス器具・補聴器販売	ガス器具・補聴器販売	ガス器具、補聴器販売		
医薬・化粧品	ドラッグストア	ドラッグストア	ドラッグストア	ドラッグストア	ドラッグストア及び薬局・薬店		
	化粧品販売	化粧品販売	化粧品販売	化粧品販売	化粧品販売店(通信販売ではない)		
家具	家具・インテリア・仏壇	家具・インテリア・仏壇	家具・インテリア・仏壇	家具・インテリア・仏壇	家具、インテリアショップ、仏壇、仏具、寝具		
	自動車販売店	自動車販売店	自動車販売店	自動車販売店	自動車販売(国産車、輸入車)		
カー用品	カー用品	カー用品	カー用品	カー用品	自動車・バイクなどの部品		
	自動車買取店	自動車買取店	自動車買取店	自動車買取店	自動車買取専門店		
その他輸送機器	その他輸送機器	その他輸送機器	その他輸送機器	その他輸送機器	バイク専門店、自転車専門店など上記にあてはまらない輸送機器販売		
	玩具・ゲーム	玩具・ゲーム	玩具・ゲーム	玩具・ゲーム	ゲーム、玩具など		
楽器・CD	楽器・CD	楽器・CD	楽器・CD	楽器・CD	楽器店、CDショップ		
	スポーツ・レジャー用品	スポーツ・レジャー用品	スポーツ・レジャー用品	スポーツ・レジャー用品	スポーツ関連、レジャー、アウトドア用品店(スポーツクラブは別分類)		
文房具店	文房具店	文房具店	文房具店	文房具店	文房具店、はんこ販売店		
	書店	書店	書店	書店	書店(中古買取主体の店は別分類)		
総合通信販売	総合通信販売	総合通信販売	総合通信販売	総合通信販売	あらゆる物販を総合的に扱っている通販業者		
	ペット・ペット用品	ペット・ペット用品	ペット・ペット用品	ペット・ペット用品	ペットやペット用品販売、ペットホテルなど		
その他小売店	その他小売店	その他小売店	その他小売店	その他小売店	雑貨店、ガソリンスタンド(サービスステーション)、市場、商店街、花屋、額縁、墓石などの小売業		
	エステティック	エステティック	エステティック	エステティック	痩身・美顔、脱毛、発毛、耳つぼダイエットなど		
理美容	理美容	理美容	理美容	理美容	理・美容院、ネイルサロンなど		
	ファミリーレストラン	ファミリーレストラン	ファミリーレストラン	ファミリーレストラン	ファミリーレストラン、うどん店、ラーメン店、ハンバーガーレストランなどのチェーンレストラン		
ファストフード	ファストフード	ファストフード	ファストフード	ファストフード	ファストフード、持ち帰り弁当、喫茶店、牛丼店チェーンなど客回転の早い外食企業も含む		
	居酒屋、すし、焼肉	居酒屋、すし、焼肉	居酒屋、すし、焼肉	居酒屋、すし、焼肉	居酒屋、すし、焼肉、その他の飲食店		
ケータリング	ケータリング	ケータリング	ケータリング	ケータリング	宅配のピザ、すしなど		
	会員制個別宅配	会員制個別宅配	会員制個別宅配	会員制個別宅配	生協系の個別宅配、宅配専業(食品・水・おかず)		
旅行	旅行	旅行	旅行	旅行	旅行代理店など		
	ホテル・式場	ホテル・式場	ホテル・式場	ホテル・式場	ホテル、結婚式場、斎場など		
引越し	引越し	引越し	引越し	引越し	引越し		
	リフォーム	リフォーム	リフォーム	リフォーム	増改築、リフォーム(ふすま畳張替えは別分類)、太陽光発電、エクステリア店		
クリーニング	クリーニング	クリーニング	クリーニング	クリーニング	クリーニング		
	パチンコホール	パチンコホール	パチンコホール	パチンコホール	パチンコ・パチスロ店		
遊技場	遊技場	遊技場	遊技場	遊技場	遊園地、ホウリング場、動物園、水族館、美術館、ゲームセンター、カラオケ、スーパー銭湯、ネットカフェなど		
	スポーツ	スポーツ	スポーツ	スポーツ	各種スポーツクラブ、体育館、ゴルフ場		
マスコミ関係	マスコミ関係	マスコミ関係	マスコミ関係	マスコミ関係	TV、ラジオ、新聞社、出版社(出版社の通信教育は別分類)		
	医療・介護	医療・介護	医療・介護	医療・介護	病院(動物舎)、医院、整体、美容整形、カロプラクティック、老人ホーム、高齢者向けマンション		
その他サービス	車検	車検	車検	車検	車検(サービスステーションの車検は含まない)		
	その他サービス	その他サービス	その他サービス	その他サービス	レンタル、中古買取販売、ふすま畳張替え、水道、フィットネス、車検、マッサージ・リラクゼーション店、法律事務所、易・占いなど		
進学	進学	塾・予備校	進学塾	進学塾	進学塾、予備校、家庭教師		
	各種学校	通信教育	通信教育	通信教育	通信教育(出版社など)		
金融	銀行・証券	銀行・証券	銀行・証券	銀行・証券	銀行、証券		
	消費者金融	消費者金融	消費者金融	消費者金融	消費者金融		
保険	生命保険	生命保険	生命保険	生命保険	生命保険、損害保険、全労済、県民共済		
	新築のマンション	新築のマンション	新築のマンション	新築のマンション	新築のマンション広告		
不動産	不動産	不動産	不動産	不動産	不動産仲介		
	不動産	不動産	不動産	不動産	仲介物件		
食品・飲料・嗜好品	食品・飲料・嗜好品	食品・飲料・嗜好品	食品・飲料・嗜好品	食品・飲料・嗜好品	乳製品、肉製品、調味料、パン、加工食品などのメーカー(主に通販)		
	健康食品	健康食品	健康食品	健康食品	健康食品のメーカー(主に通販)		
製薬・医療用品	製薬・医療用品	製薬・医療用品	製薬・医療用品	製薬・医療用品	製薬・医療用品のメーカー(主に通販)、治療テラシ		
	化粧品	化粧品	化粧品	化粧品	化粧品メーカー(主に通販)		
日用品・家庭用品	日用品・家庭用品	日用品・家庭用品	日用品・家庭用品	日用品・家庭用品	美容用品、シャンプー、歯磨き粉、毛染め、育毛剤のメーカー(主に通販)		
	ファッション・アクセサリー	ファッション・アクセサリー	ファッション・アクセサリー	ファッション・アクセサリー	衣料品・装飾品のメーカー(主に通販)		
家電・AV機器	家電・AV機器	家電・AV機器	家電・AV機器	家電・AV機器	家電・AVメーカー、欠陥商品回収通知チラシ		
	輸送・自動車関係	輸送・自動車関係	輸送・自動車関係	輸送・自動車関係	輸送・自動車関連メーカー		
その他	その他	その他	その他	その他	上記以外のメーカー		
	官公庁	官公庁	官公庁	官公庁	官公庁、選挙管理委員会		
組合・団体	組合・団体	組合・団体	組合・団体	組合・団体	～協会、～実行委員会、～の会、～高速道路公団		
	通信	通信	通信	通信	インターネットプロバイダ、ケーブルテレビ、携帯電話会社、郵便局など		
運輸・輸送	運輸・輸送	運輸・輸送	運輸・輸送	運輸・輸送	電鉄、バス会社、運送会社など(求人募集含む)		
	求人連合	求人連合	求人連合	求人連合	多数の求人情報を共同で掲載した広告。※スーパーの求人はスーパーに分類		
その他	その他	その他	その他	その他	新聞販売店、不動産セミナー、コンサートホール、政治・宗教・祭事告知など		