

DATA REPORT

中部

折込広告出稿統計

2018年2月 月間レポート

■ 調査概要

(朝日オリコミ名古屋 ※転載禁止)

- 【調査目的】 新聞オリコミ広告の出稿状況・出稿内容について、ポイント別・業種別等の実態を把握しようとするものである。
- 【調査項目】 1. オリコミ年月日 2. サイズ 3. 刷り色
4. 業種(詳細は分類基準表) 5. 通信販売 6. ポイント
- 【調査方法】 東海3県下6地区20ポイントにモニターを設置。中日新聞に毎日折り込まれるオリコミ広告を収集し、1枚毎に調査内容をパソコンにデータ入力、集計・分析した。
- 【調査ポイント】

地区	ポイント				
名古屋市	1. 名東区	2. 西区	3. 天白区	4. 中川区	5. 緑区
尾張	6. 春日井市	7. 一宮市	8. 日進市		
知多	9. 東海市	10. 半田市			
三河	11. 豊橋市	12. 岡崎市	13. 豊田市		
岐阜	14. 岐阜市	15. 大垣市	16. 多治見市		
三重	17. 四日市市	18. 津市	19. 松阪市	20. 伊勢市	

■ 分類基準表

サイズ	B1 B2 B3 B4 B5	B2より大きい全てのサイズ B3より大きくB2までの全てのサイズ B4より大きくB3までの全てのサイズ B5より大きくB4までの全てのサイズ ※A4サイズはB4サイズに含まれる B5までの全てのサイズ			
色	1色 2色で印刷 3色以上で印刷	1色で印刷 2色で印刷 ※表裏がある場合、色数の多い方を選択する。紙の色は色数に入れない 3色以上で印刷 ※表裏別の色で1色刷りの場合、1色刷りとする			
分類	大	小	細々	基準	
流通	百貨店	百貨店	百貨店	衣食住にわたる商品を販売している、いわゆるデパート	
	SC・駅ビル	SC・駅ビル	SC・駅ビル	ショッピングセンター、駅ビル、アウトレット	
	スーパー	大型スーパー 小型スーパー 地場スーパー	大型スーパー 小型スーパー	衣食住にわたる商品を販売している大型総合スーパー(大手量販店=GMS) 食料品主体に日用雑貨等も販売しているスーパー(広域にチェーン出店のSM) 上記以外のスーパー(地元密着のSM)	
	コンビニエンスストア	コンビニエンスストア	コンビニエンスストア	コンビニエンスストア	
	ホームセンター	ホームセンター	ホームセンター	DIVショップ、農薬用品主体の店も含む	
	ディスカウントストア	ディスカウントストア	ディスカウントストア	日用雑貨等のディスカウントショップ	
	その他総合小売	その他総合小売	その他総合小売	上記以外の衣食住が揃っている小売店、100円ショップ等	
	食料品	食料品全般 酒販売・嗜好品	食料品全般 酒販売・嗜好品	食料品店、パン屋、ケーキ屋、たいやき屋など 酒店、タバコ屋など	
	衣料洋品	カジュアル・衣料洋品 紳士服専門店 ベビー・子供用品 婦人服 呉服・レザー 手芸用品	紳士服専門店 ベビー・子供用品 婦人服 呉服・作業服 手芸用品	カジュアルショップ、ジーンズショップ、婦人・紳士・子供衣料を総合的に扱う店 紳士服量販店、紳士服店 ベビー・子供用品店 婦人服、毛皮店 呉服、作業服店 毛糸、生地、手芸専門店	
	宝飾・身回り品	宝石・装飾雑貨 靴	靴	宝石店、アクセサリー雑貨専門店(中古買取主体の店は別分類) 靴専門店	
	家電・精密	カメラ・時計 携帯ショップ ミシン ガス器具・補聴器販売	カメラ・時計 携帯ショップ ミシン ガス器具・補聴器販売	カメラ・時計販売専門店(フォスタジオは別分類) 携帯電話取次店 ミシン販売専門店 ガス器具、補聴器販売	
	医薬・化粧品	ドラッグストア 化粧品販売	ドラッグストア 化粧品販売	ドラッグストア及び薬局・薬店 化粧品販売店(通信販売ではない)	
	家具	家具・インテリア・仏壇	家具・インテリア・仏壇	家具、インテリアショップ、仏壇、仏具、寝具	
	輸送機器	自動車販売店 カー用品 自動車買取店 その他輸送機器	自動車販売店 カー用品 自動車買取店 その他輸送機器	自動車販売(国産車、輸入車) 自動車・バイクなどの部品 自動車買取専門店 バイク専門店、自転車専門店など上記にあてはまらない輸送機器販売	
	趣味・娯楽	玩具・ゲーム 楽器・CD	玩具・ゲーム 楽器・CD	ゲーム、玩具など 楽器店、CDショップ	
	スポーツ・レジャー	スポーツ・レジャー用品	スポーツ・レジャー用品	スポーツ関連、レジャー、アウトドア用品店(スポーツクラブは別分類)	
	書籍・文具	文房具店 書店	文房具店 書店	文房具店、はんこ販売店 書店(中古買取主体の店は別分類)	
	総合通信販売業 ペット・ペット用品 その他小売店	総合通信販売 ペット・ペット用品 その他小売店	総合通信販売 ペット・ペット用品 その他小売店	あらゆる物販を総合的に扱っている通販業者 ペットやペット用品販売、ペットホテルなど 雑貨店、カンパニースタンド(サービスステーション)、市場・商店街、花屋、額縁、墓石などの小売業	
	サービス業	理美容	エステティック 理美容	エステティック 理美容	瘦身、美顔、脱毛、発毛、耳つぼダイエットなど 理・美容院、ネイルサロンなど
		外食	ファミリーレストラン ファストフード 居酒屋、すし、焼肉	ファミリーレストラン ファストフード 居酒屋、すし、焼肉	ファミリーレストラン、うどん店、ラーメン店、ハンバーグレストランなどのチェーンレストラン ファストフード、持ち帰り弁当、喫茶店、牛丼店チェーンなど客回転の早い外食企業も含む 居酒屋、すし、焼肉、その他の飲食店
宅配		ケータリング 会員制個別宅配	ケータリング 会員制個別宅配	宅配のピザ、すしなど 生協系の個別宅配、宅配専業(食品・水・おかず)	
旅行・ホテル・式場		旅行 ホテル・式場	旅行 ホテル・式場	旅行代理店など ホテル、結婚式場、斎場など	
引越・代行		引越 リフォーム クリーニング	引越 リフォーム クリーニング	引越 増改築、リフォーム(ふすま畳張替えは別分類)、太陽光発電、エクステリア店 クリーニング	
遊技・娯楽		パチンコホール 遊技場	パチンコホール 遊技場	パチンコ・パチスロ店 遊園地、ホリウツク、動物園、水族館、美術館、ゲームセンター、カラオケ、スーパー銭湯、ネットカフェなど	
スポーツ		スポーツ	スポーツ	各種スポーツクラブ、体育館、ゴルフ場	
マスコミ		マスコミ関係	マスコミ関係	TV、ラジオ、新聞社、出版社(出版社の通信教育は別分類)	
医療・介護		医療・介護	医療・介護	病院(動物舎)、医院、整体、美容整形、カイロプラクティック、老人ホーム、高齢者向けマンション	
その他		車検 その他サービス	車検 その他サービス	車検(サービスステーションの車検は含まない) レンタル、中古買取販売、ふすま畳張替え、水道、フォスタジオ、車キズ、マッサー・リラクゼーション店、法律事務所、易・占いなど	
教育・教養		進学 各種学校	塾・予備校 各種学校	進学塾、予備校、家庭教師 通信教育(出版社など) 英会話、自動車学校、ビジネススクール、カルチャーセンター、料理教室など	
金融・保険		金融 保険	銀行・証券 消費者金融 保険	銀行、証券 消費者金融 生命保険、損害保険、全労済、県民共済	
不動産		マンション 建売 不動産仲介 霊園、別荘 住宅展示場	マンション 建売 不動産仲介 霊園、別荘 住宅展示場	新築のマンション広告 新築の建売広告 仲介物件 霊園、別荘 住宅展示場	
メーカー		食品・飲料・嗜好品 健康食品 製薬・医療用品 化粧品 日用雑貨・家庭用品 ファッション・アクセサリー 家電・AV機器 輸送・自動車関係 その他	食品・飲料・嗜好品 健康食品 製薬・医療用品 化粧品 日用雑貨・家庭用品 ファッション・アクセサリー 家電・AV機器 輸送・自動車関係 その他	食品、飲料、嗜好品 健康食品 製薬・医療用品のメーカー(主に通販)、治験テラシ 化粧品メーカー(主に通販) 美容用品、シャンプー、歯磨き粉、毛染め、育毛剤のメーカー(主に通販) 衣料品・装飾品のメーカー(主に通販) 家電・AVメーカー、欠陥商品回収通知テラシ 輸送・自動車関連メーカー 上記以外のメーカー	
その他		官公庁 組合・団体 通信 運輸・輸送 求人連合 その他	官公庁 組合・団体 通信関係 運輸・輸送 求人連合 その他	官公庁、選挙管理委員会 ～協会、～実行委員会、～の会、～高速道路公団 インターネットプロバイダ、ケーブルテレビ、携帯電話会社、郵便局など 電鉄、バス会社、運送会社など(求人募集含む) 多数の求人情報を共同で掲載した広告。※スーパーの求人はスーパーに分類 新聞販売店、不動産セミナー、コンサートホール、政治・宗教・祭事告知など	

<2018年02月 中部の折込広告動向>

- ◆1世帯平均枚数:520.6枚 前年比:92.9%
- ◇19ヶ月連続の前年比マイナス
- ◆出稿ピーク:10日(土)の41.1枚 次点:3日(土)の36.5枚
- ◆最も少ない日:19日(月)の8.7枚
- ◆前年比プラス事項
 - ◇業種別(大分類):なし
 - ◇地区別:なし
 - ◇サイズ:B3
 - ◇刷色:多色

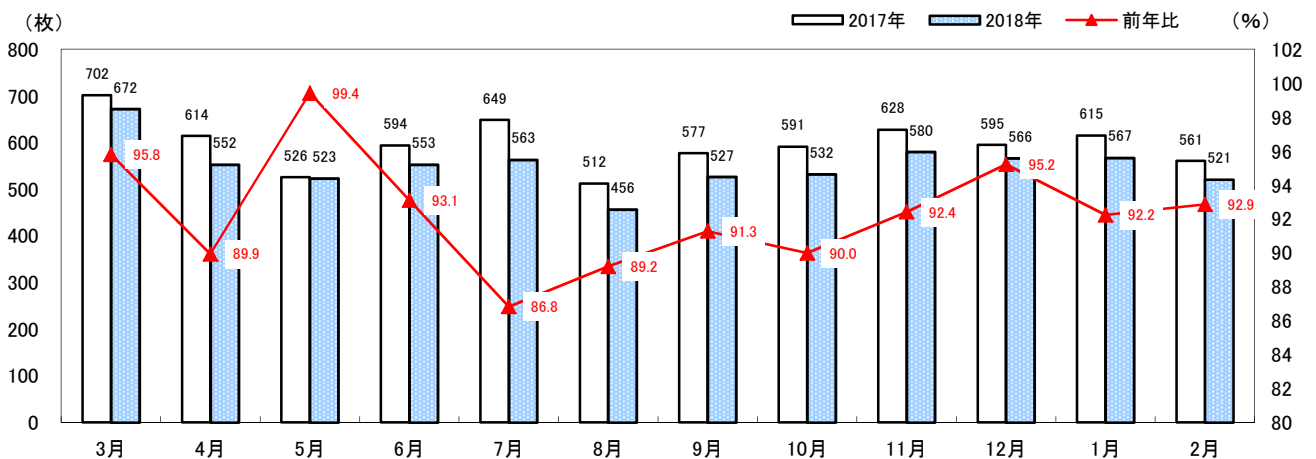
<2018年2月>

Sun	Mon	Tue	Wed	Thu	Fri	Sat
				1	2	3
4	5	6	7	8	9	10
11	12	13	14	15	16	17
18	19	20	21	22	23	24
25	26	27	28			

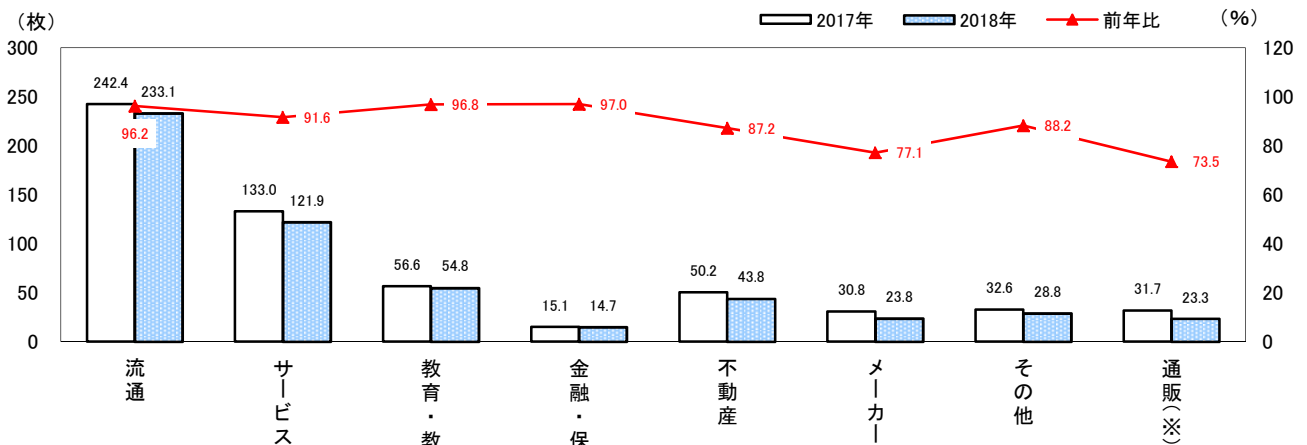
<2017年2月>

Sun	Mon	Tue	Wed	Thu	Fri	Sat
			1	2	3	4
5	6	7	8	9	10	11
12	13	14	15	16	17	18
19	20	21	22	23	24	25
26	27	28				

中部の折込枚数 月次推移(1世帯平均)

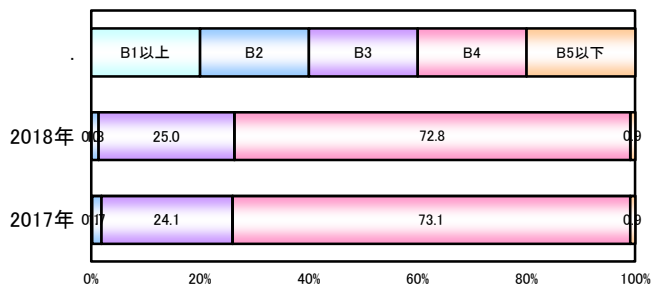


中部の業種別(大分類)月間折込枚数(1世帯平均)



※『通販』は、掲載商品について、その販売形態が通信販売であるものを別途集計した。(参考値)

中部のサイズ別構成比(1世帯平均)

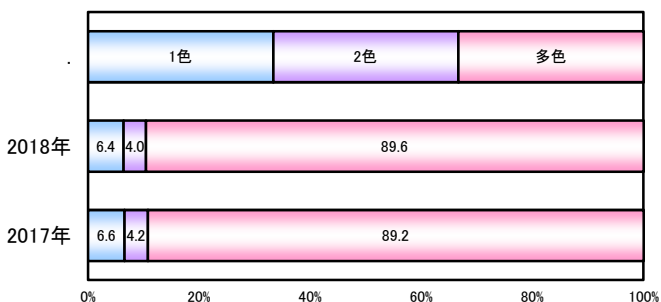


<B3以上の構成比が大きい業種(小分類)>

ホームセンター、医薬・化粧品、総合通信販売業

※1世帯平均が1枚未満の業種は除く

中部の刷り色別構成比(1世帯平均)



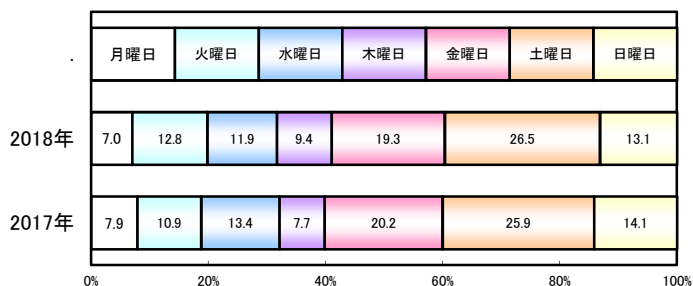
<多色の構成比が平均(89.6%)を下回る業種(小分類)>

ディスカウント、スーパー、組合・団体、スポーツ、その他、引越・代行、食料品

医療・介護、金融、不動産

※1世帯平均が1枚未満の業種は除く

中部の曜日別構成比(1世帯平均)



※曜日別折込枚数構成比は、各曜日の回数が異なるためウエイトバック計算を実施


<1世帯平均配布枚数が最も多い業種(小分類)>

月曜日: 進学
火曜日: 進学
水曜日: 医薬・化粧品
木曜日: スーパー
金曜日: 輸送機器
土曜日: 不動産
日曜日: スーパー

中部の業種別(大分類)構成比(1世帯平均)

<流通、サービス業の内わけ 業種(細々分類)別枚数ランキングTop3>

- ◆流通: 小型スーパー(48.2枚)、自動車販売店(26.4枚)、ドラッグストア(19.1枚)
- ◆サービス業: パチンコホール(32.1枚)、リフォーム(12.9枚)、その他サービス(12.2枚)



地区別の月間折込枚数(1世帯平均)

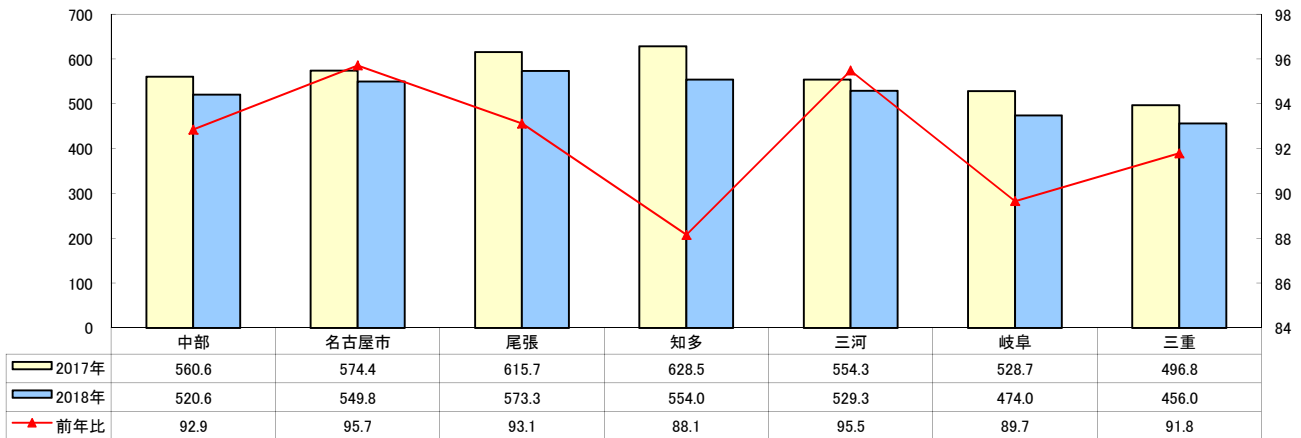
<前年比>

◆最も増加した地区:なし

◆最も減少した地区:知多(-74.5枚)

◇知多で最も減少した業種(大分類):不動産(-12.3枚)

(%)



業種別(大分類)×地区別の月間折込枚数(1世帯平均)

◆前年比枚数増加の業種(大分類)Top3

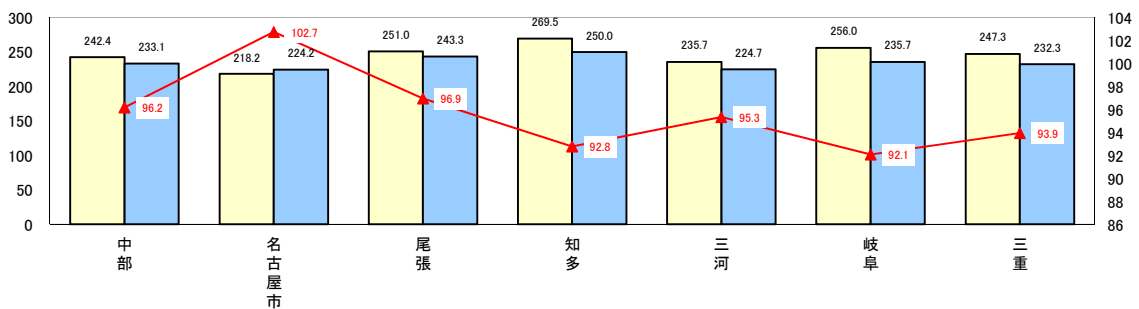
名古屋市の流通(+6.0枚)、三河のサービス業(+3.3枚)、三重の金融・保険(+2.3枚)

◆前年比枚数減少の業種(大分類)Top3

知多のサービス業(-31.0枚)、岐阜の流通(-20.3枚)、岐阜のサービス業(-19.7枚)

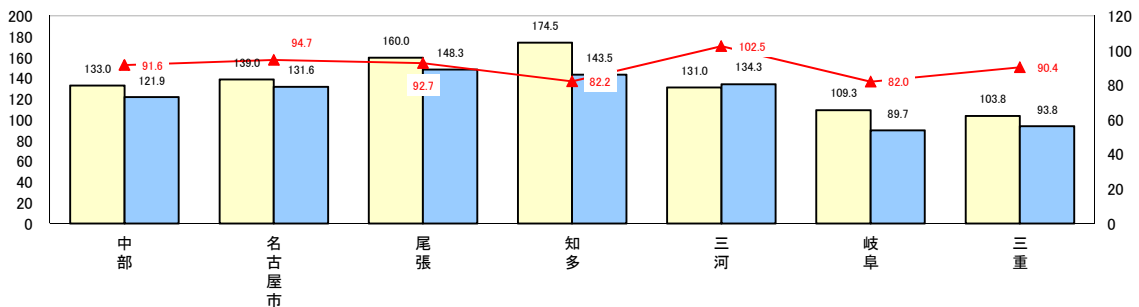
【流通】

(枚) 2017年 2018年 前年比 (%)



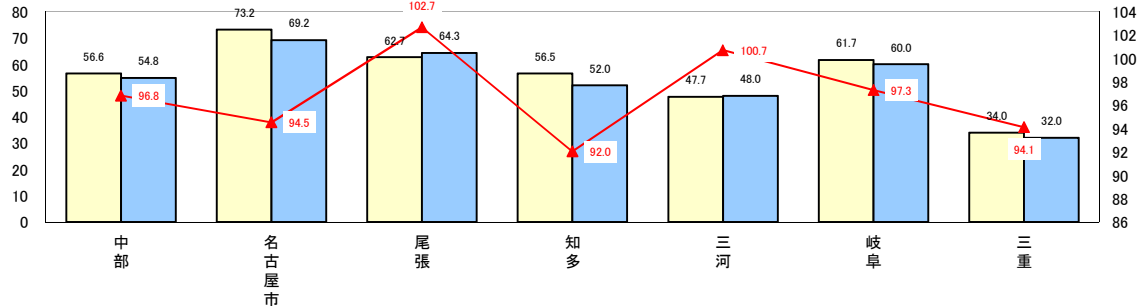
【サービス業】

(枚) 2017年 2018年 前年比 (%)



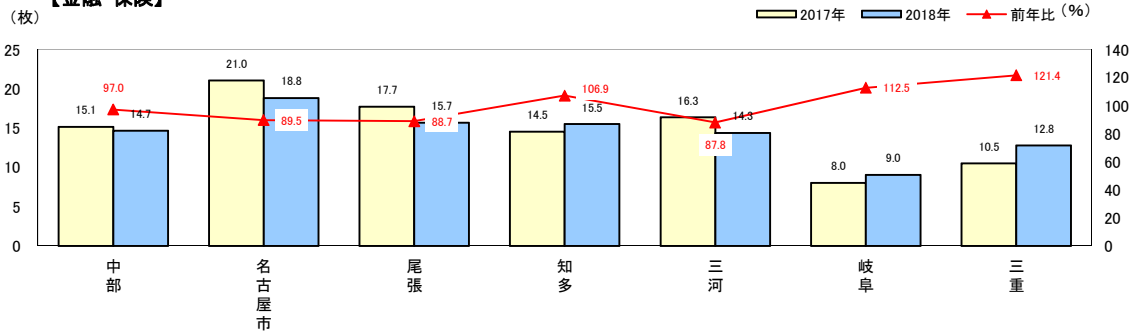
【教育・教養】

(枚) 2017年 2018年 前年比 (%)

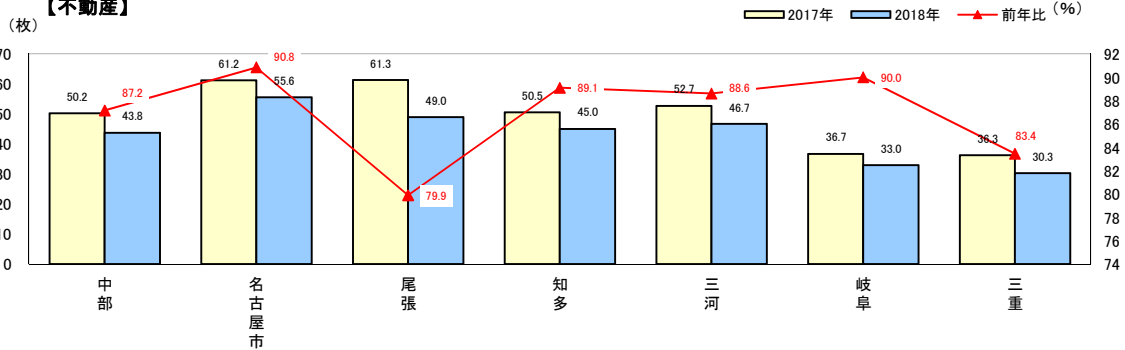


業種別(大分類)×地区別の月間折込枚数(1世帯平均)

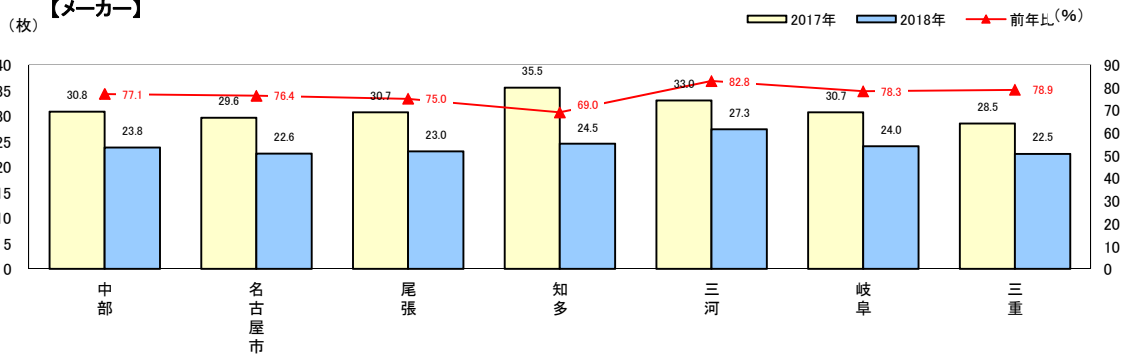
【金融・保険】



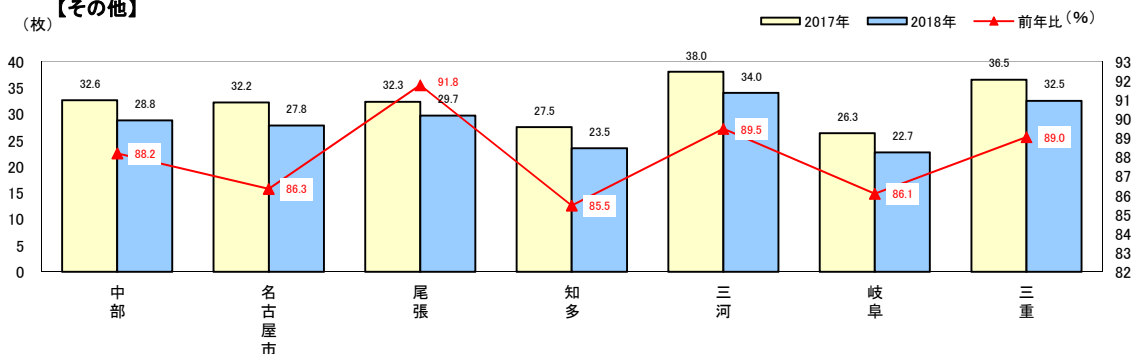
【不動産】



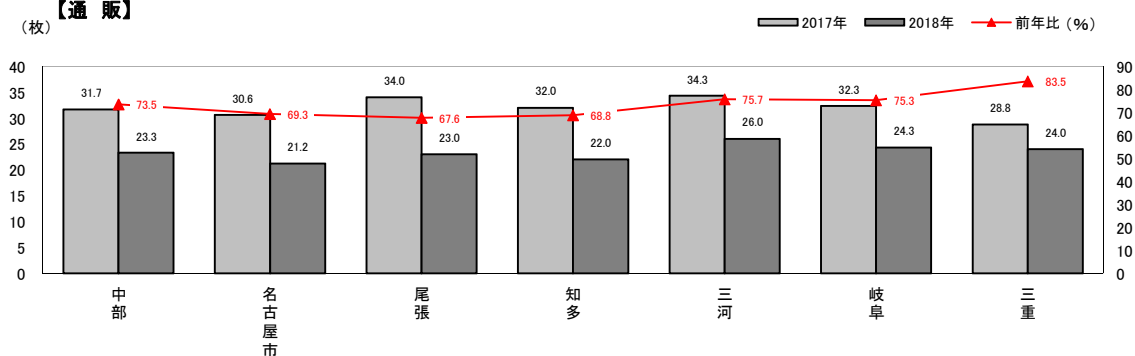
【メーカー】



【その他】



【通販】




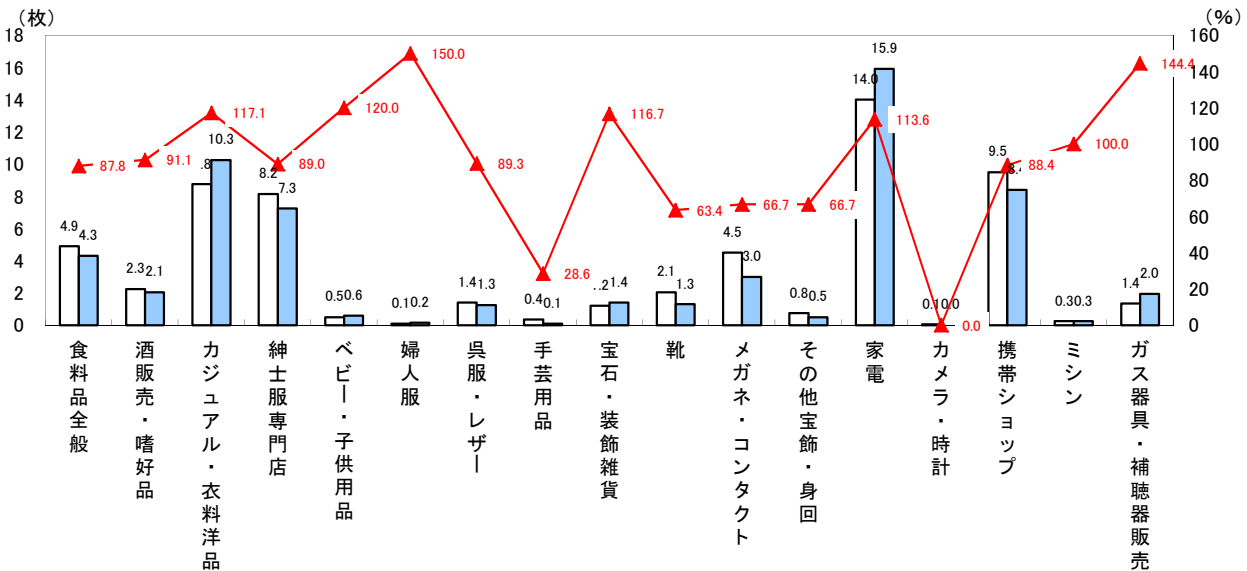
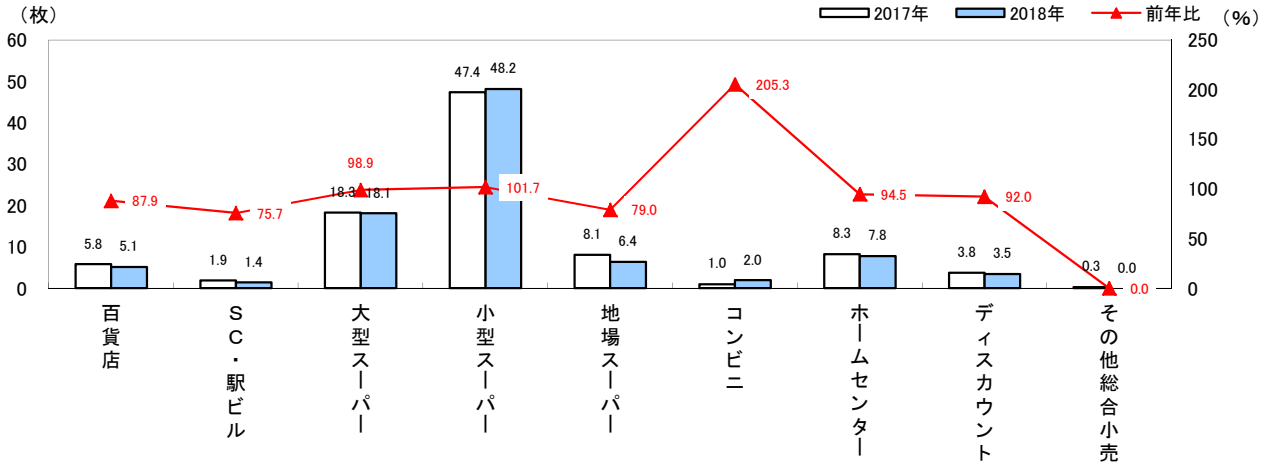
中部の<流通(細々分類)>月間折込枚数(1世帯平均)

◆前年比枚数増加の業種Top3

家電 (+1.9枚)、カジュアル・衣料洋品 (+1.5枚)、ドラッグストア (+1.5枚)

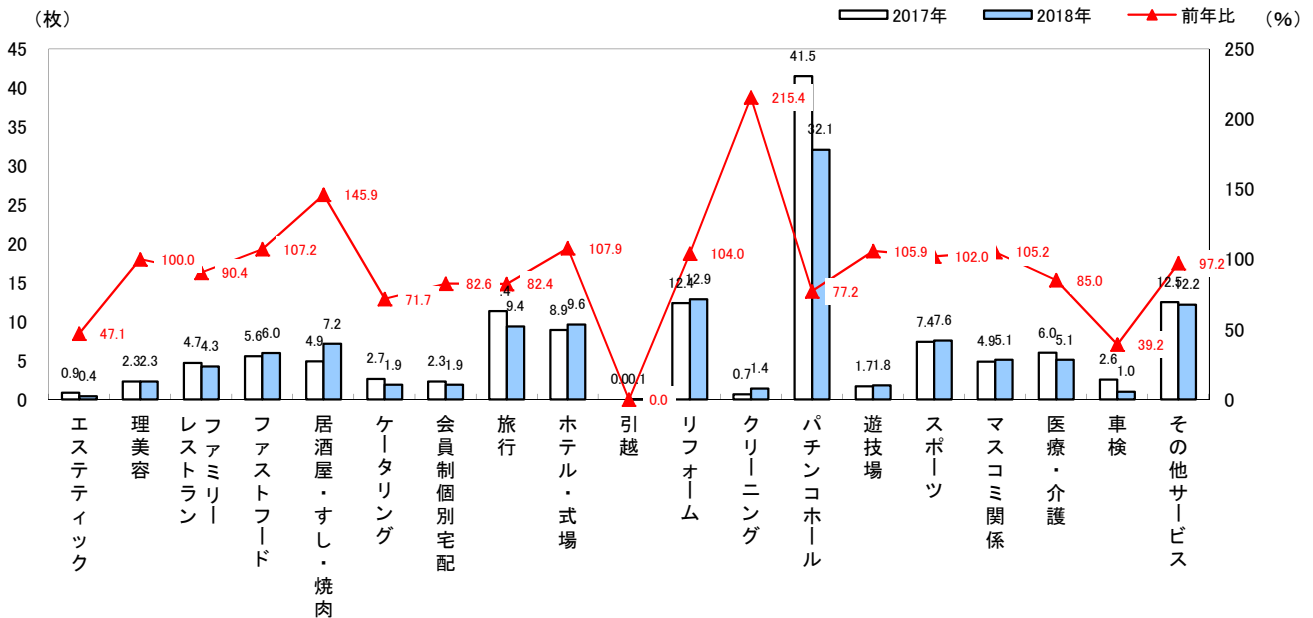
◆前年比枚数減少の業種Top3

自動車販売店 (-3.8枚)、家具・インテリア・仏壇 (-2.2枚)、地場スーパー (-1.7枚)



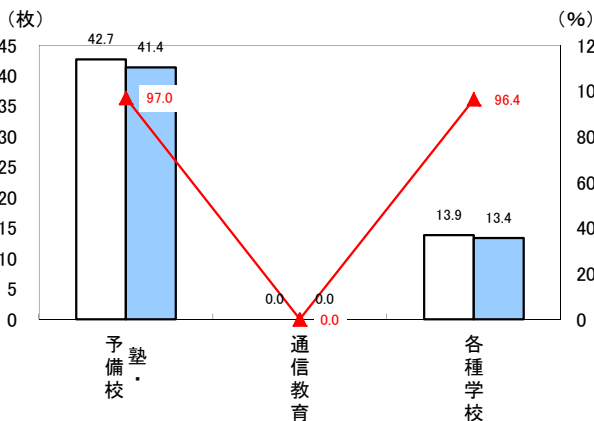
中部のサービス業(細々分類)月間折込枚数(1世帯平均)

- ◆前年比枚数増加の業種Top3
居酒屋・すし・焼肉 (+2.3枚)、クリーニング (+0.8枚)、ホテル・式場 (+0.7枚)
- ◆前年比枚数減少の業種Top3
パチンコホール (-9.5枚)、旅行 (-2.0枚)、車検 (-1.6枚)



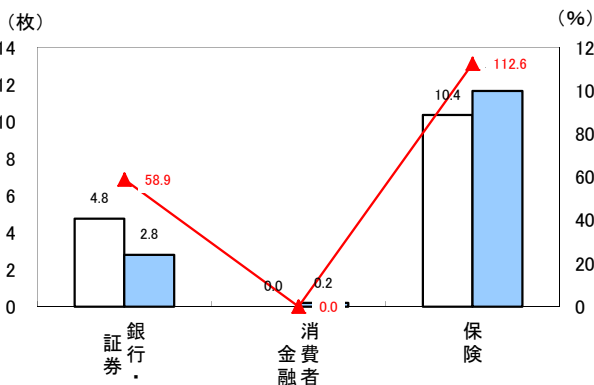
中部の教育・教養(細々分類)月間折込枚数(1世帯平均)

- ◆前年比枚数増加の業種
なし
- ◆前年比枚数減少の業種
塾・予備校 (-1.3枚)、各種学校 (-0.5枚)



中部の金融・保険(細々分類)月間折込枚数(1世帯平均)

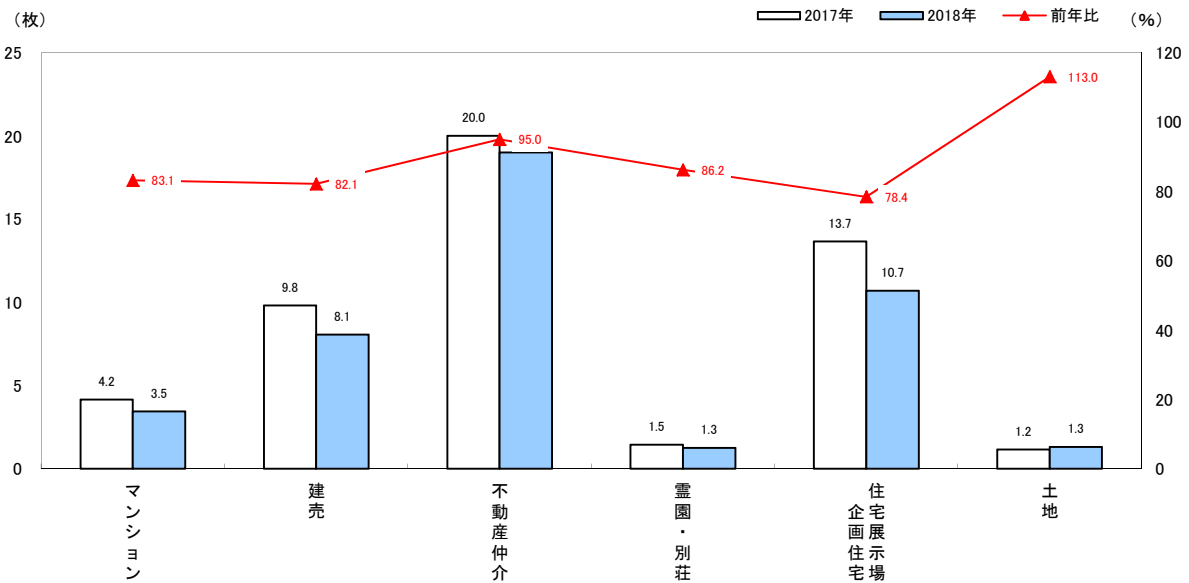
- ◆前年比枚数増加の業種
保険 (+1.3枚)、消費者金融 (+0.2枚)
- ◆前年比枚数減少の業種
銀行・証券 (-2.0枚)





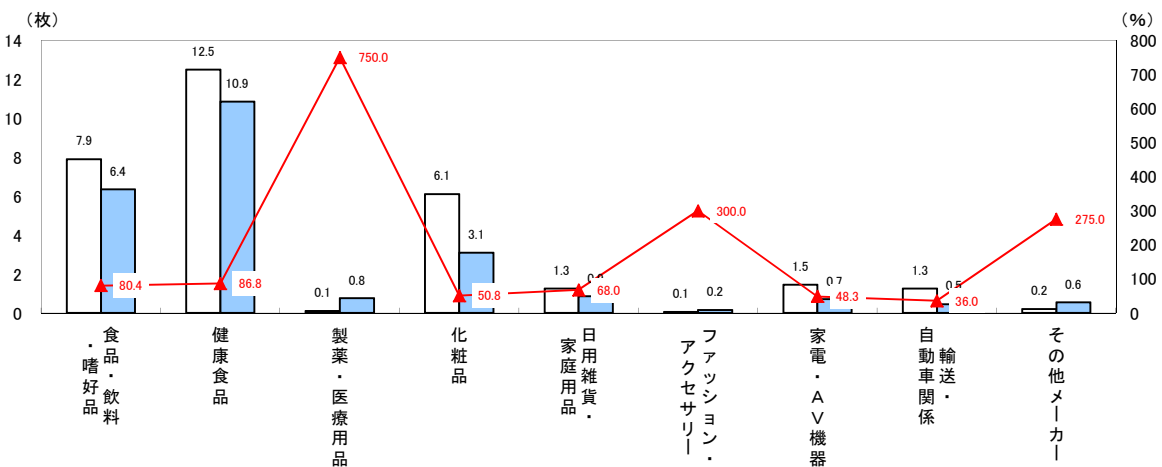
中部の不動産(細々分類)月間折込枚数(1世帯平均)

◆前年比枚数増加の業種
土地 (+0.2枚)



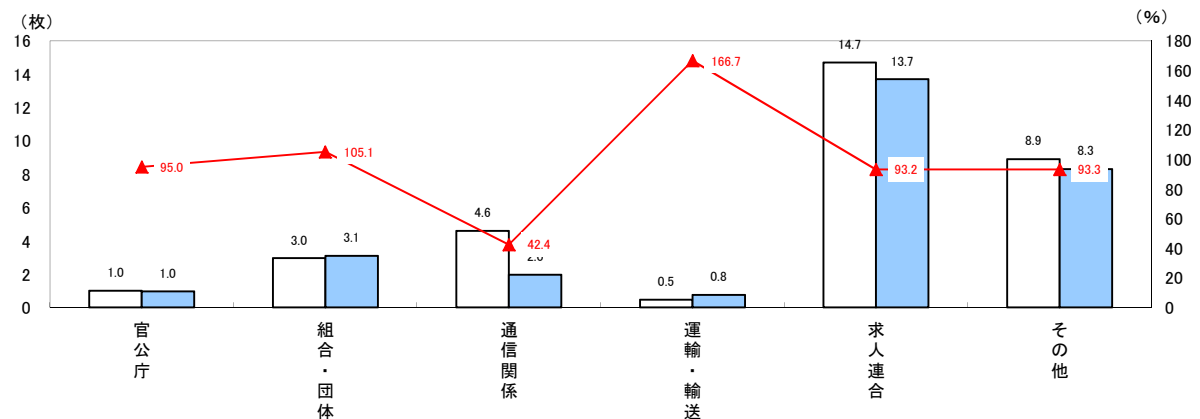
中部のメーカー(細々分類)月間折込枚数(1世帯平均)

◆前年比枚数増加の業種Top3
製薬・医療用品 (+0.7枚)、その他メーカー (+0.4枚)、ファッション・アクセサリー (+0.1枚)



中部のその他(細々分類)月間折込枚数(1世帯平均)

◆前年比枚数増加の業種
運輸・輸送 (+0.3枚)、組合・団体 (+0.2枚)





中部の主要業種 月次推移(1世帯平均)

◆連続前年比プラスの業種

- 小型スーパー:5ヶ月連続
- カジュアル・衣料洋品:3ヶ月連続
- ドラッグストア:2ヶ月連続

◇当月は前年比プラスの業種

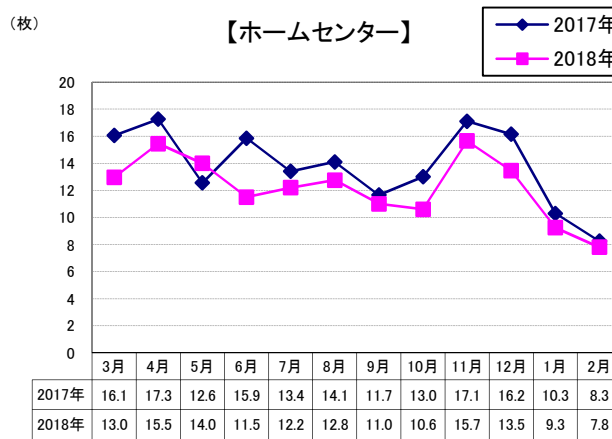
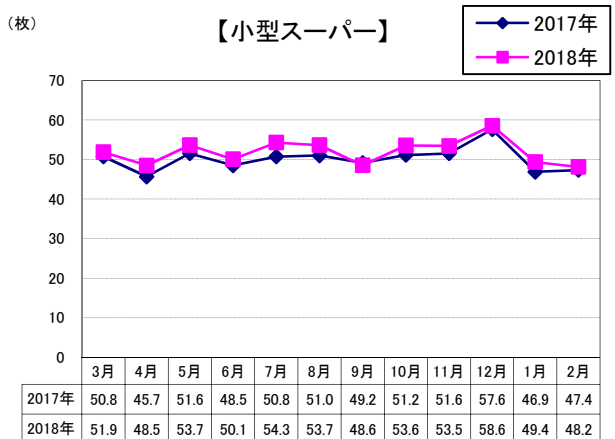
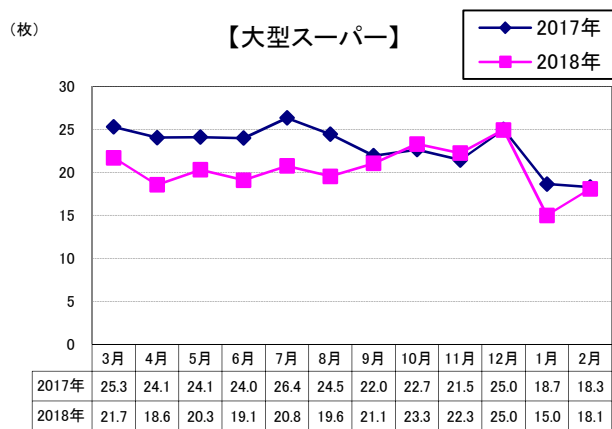
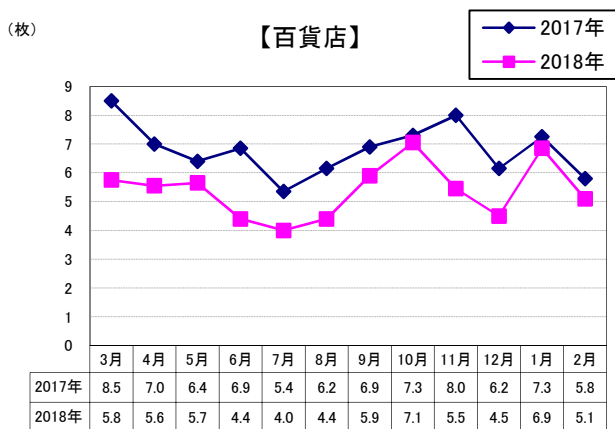
家電

◆連続前年比マイナスの業種

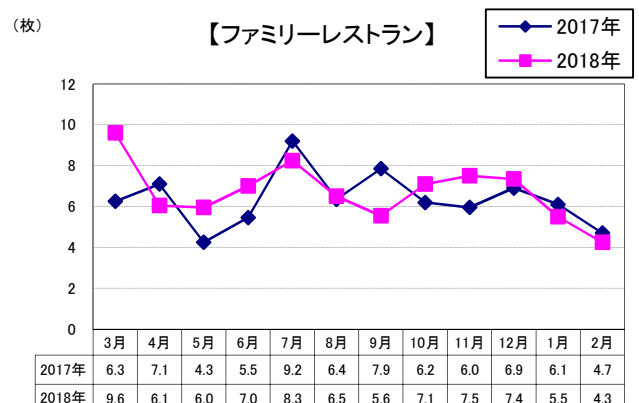
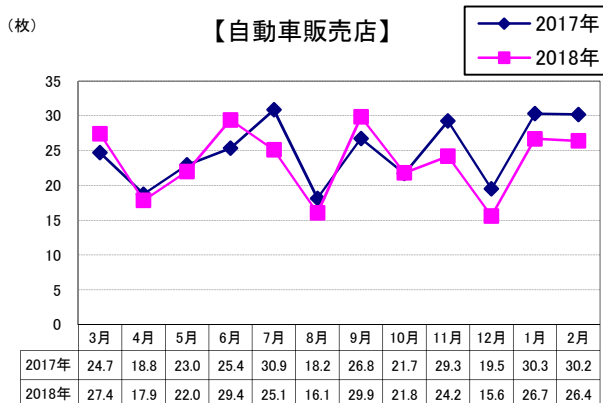
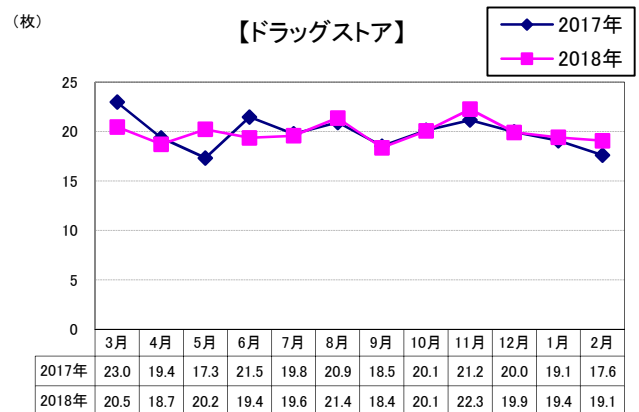
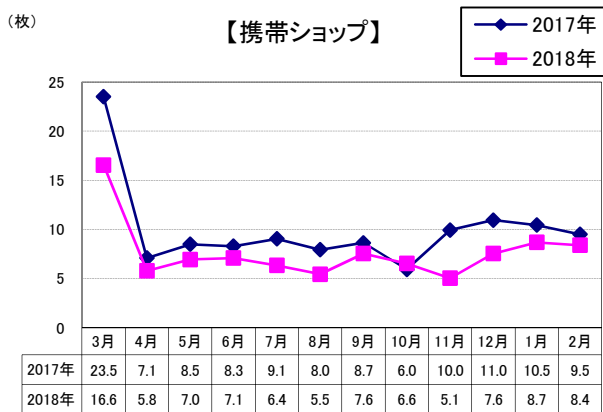
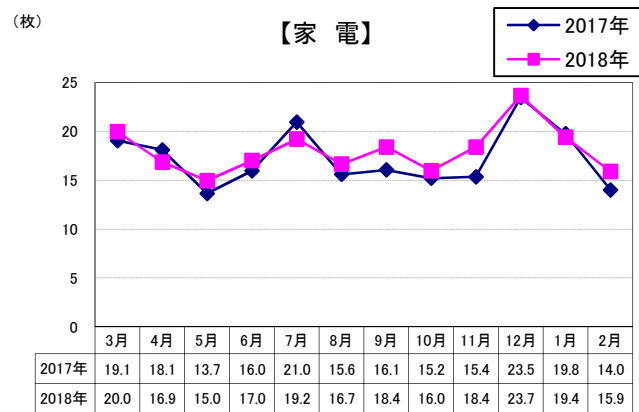
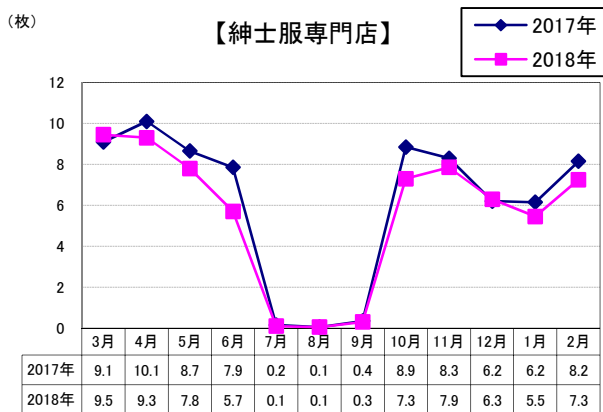
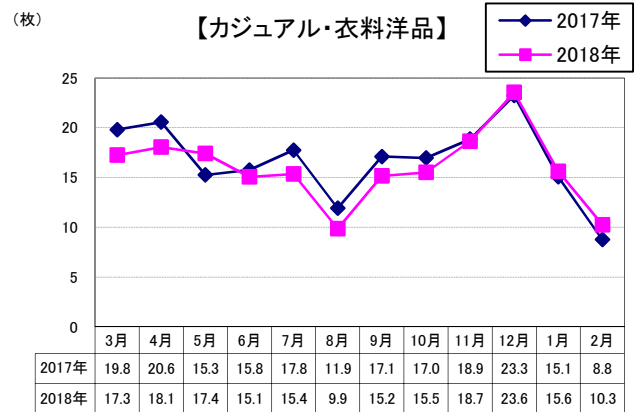
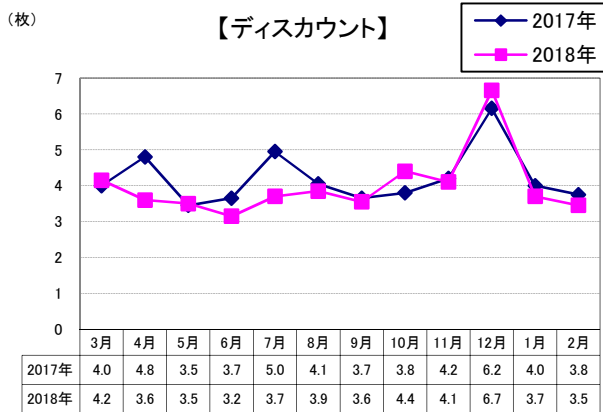
- パチンコホール:28ヶ月連続
- 塾・予備校:15ヶ月連続
- 求人連合:14ヶ月連続
- マンション:13ヶ月連続
- 百貨店:12ヶ月連続
- ホームセンター:9ヶ月連続
- 建売:8ヶ月連続
- 自動車販売店、携帯ショップ:4ヶ月連続
- 大型スーパー:3ヶ月連続
- ディスカウント、紳士服専門店、ファミリーレストラン、化粧品、*通 販:2ヶ月連続

◇当月は前年比マイナスの業種

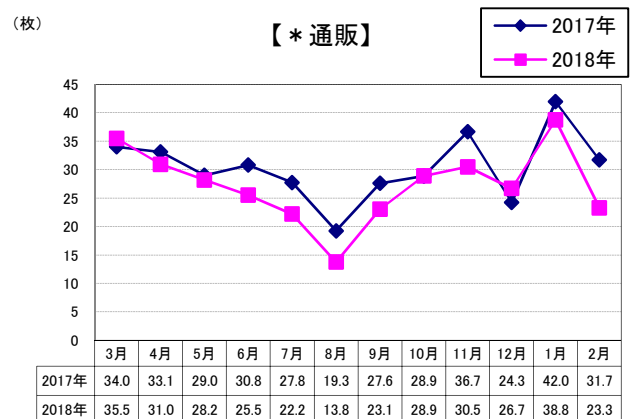
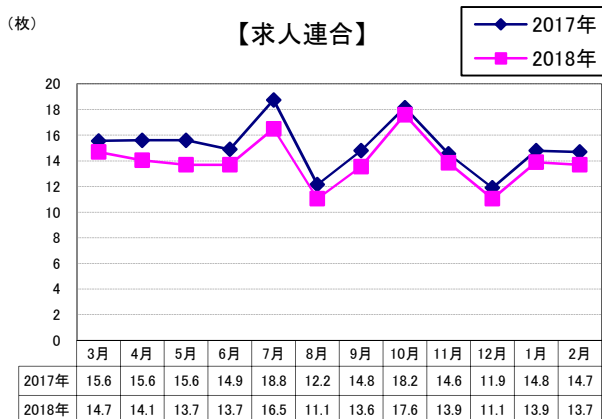
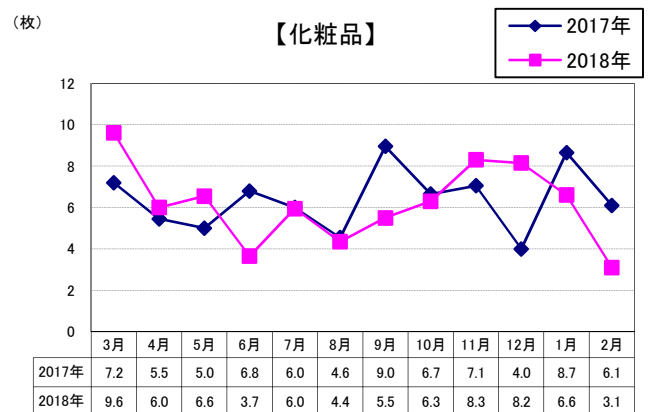
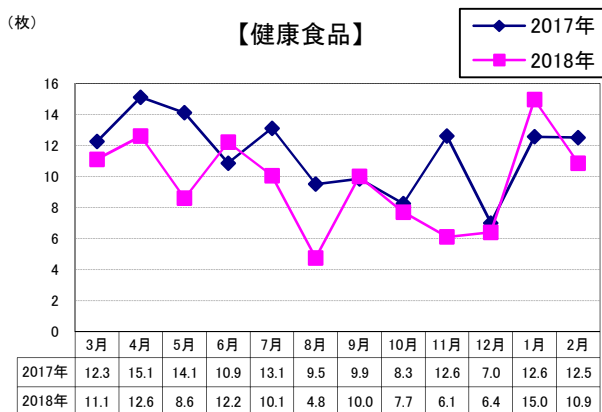
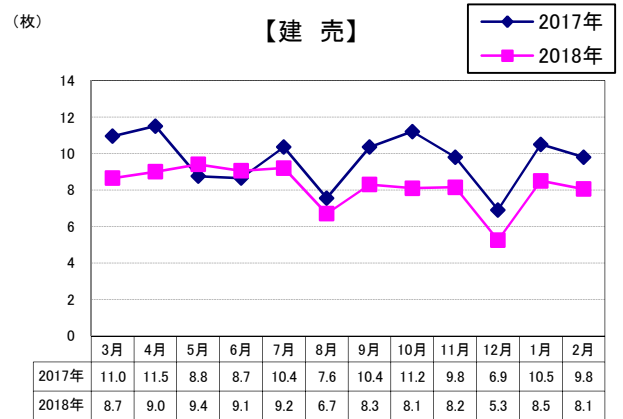
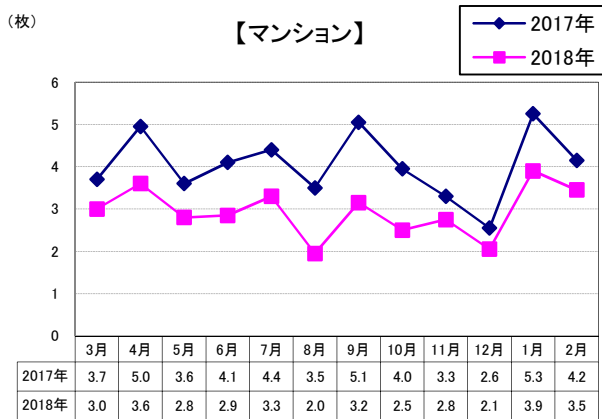
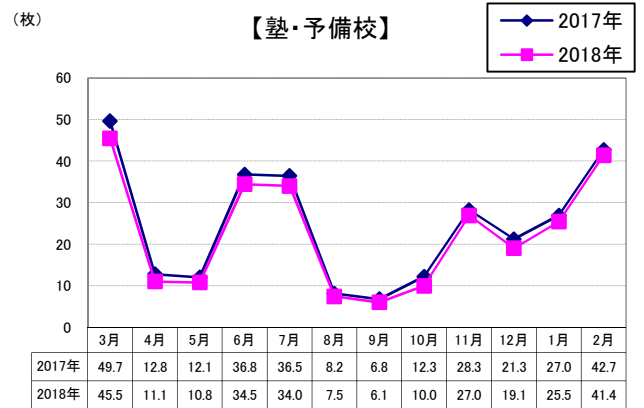
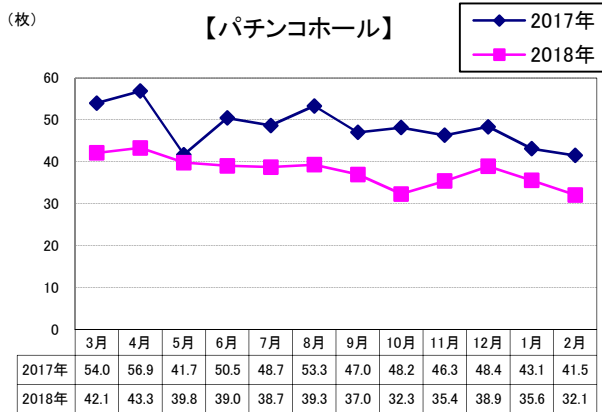
健康食品





中部の主要業種 月次推移(1世帯平均)



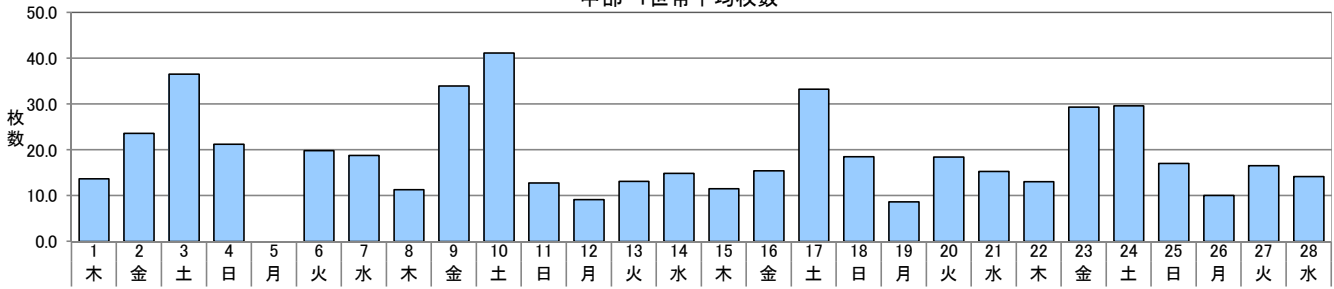
中部の主要業種 月次推移(1世帯平均)




 中部の主要業種 曜日別構成比(1世帯平均)


地区別(モニタポイント)×日別 折込枚数 (1世帯平均)

中部 1世帯平均枚数



	名古屋市					尾張			知多		三河			岐阜			三重			
	名古屋市中東区	名古屋市中西区	名古屋市中天白区	名古屋市中川区	名古屋市中緑区	春日井市	一宮市	日進市	東海市	半田市	豊橋市	岡崎市	豊田市	岐阜市	大垣市	多治見市	四日市市	津市	松阪市	伊勢市
2/1 (木)	22.0	13.0	15.0	8.0	16.0	20.0	15.0	13.0	13.0	12.0	11.0	23.0	18.0	13.0	12.0	5.0	14.0	10.0	11.0	10.0
2/2 (金)	29.0	17.0	29.0	21.0	22.0	25.0	23.0	27.0	17.0	27.0	22.0	28.0	21.0	21.0	31.0	15.0	22.0	23.0	29.0	23.0
2/3 (土)	40.0	33.0	55.0	37.0	44.0	38.0	41.0	43.0	31.0	34.0	39.0	35.0	38.0	31.0	38.0	30.0	32.0	33.0	29.0	29.0
2/4 (日)	18.0	14.0	19.0	26.0	23.0	25.0	26.0	28.0	21.0	27.0	19.0	25.0	20.0	18.0	18.0	13.0	16.0	21.0	22.0	26.0
2/5 (月)	0.0	0.0	0.0	0.0	0.0	0.0	0.0	0.0	0.0	0.0	0.0	0.0	0.0	0.0	0.0	0.0	0.0	0.0	0.0	0.0
2/6 (火)	32.0	19.0	26.0	17.0	19.0	17.0	18.0	25.0	21.0	20.0	14.0	25.0	22.0	21.0	21.0	12.0	23.0	14.0	18.0	12.0
2/7 (水)	20.0	12.0	17.0	20.0	21.0	25.0	23.0	17.0	21.0	21.0	13.0	19.0	15.0	21.0	20.0	12.0	15.0	22.0	25.0	16.0
2/8 (木)	7.0	9.0	11.0	11.0	11.0	11.0	14.0	8.0	9.0	14.0	13.0	14.0	12.0	12.0	15.0	7.0	9.0	15.0	13.0	11.0
2/9 (金)	37.0	20.0	43.0	29.0	47.0	42.0	34.0	44.0	46.0	40.0	37.0	41.0	44.0	32.0	28.0	22.0	21.0	24.0	25.0	23.0
2/10 (土)	49.0	35.0	52.0	46.0	43.0	38.0	44.0	45.0	43.0	47.0	49.0	40.0	32.0	50.0	49.0	24.0	45.0	36.0	32.0	23.0
2/11 (日)	8.0	10.0	11.0	15.0	12.0	17.0	12.0	9.0	12.0	14.0	19.0	13.0	17.0	12.0	13.0	7.0	11.0	17.0	17.0	10.0
2/12 (月)	12.0	10.0	12.0	15.0	12.0	10.0	14.0	10.0	10.0	3.0	4.0	10.0	9.0	12.0	12.0	6.0	6.0	8.0	4.0	4.0
2/13 (火)	20.0	10.0	22.0	12.0	15.0	13.0	18.0	10.0	18.0	16.0	9.0	14.0	13.0	9.0	16.0	6.0	17.0	9.0	10.0	5.0
2/14 (水)	18.0	12.0	17.0	16.0	14.0	16.0	17.0	14.0	18.0	17.0	10.0	12.0	15.0	15.0	11.0	13.0	14.0	17.0	19.0	12.0
2/15 (木)	13.0	8.0	16.0	8.0	16.0	15.0	11.0	13.0	14.0	11.0	7.0	13.0	12.0	10.0	13.0	5.0	10.0	12.0	10.0	13.0
2/16 (金)	23.0	12.0	19.0	14.0	19.0	18.0	19.0	15.0	16.0	19.0	17.0	16.0	21.0	16.0	15.0	7.0	12.0	9.0	12.0	9.0
2/17 (土)	36.0	26.0	30.0	29.0	36.0	30.0	37.0	44.0	32.0	30.0	29.0	37.0	38.0	33.0	39.0	30.0	37.0	36.0	30.0	26.0
2/18 (日)	17.0	20.0	21.0	18.0	15.0	21.0	16.0	18.0	19.0	20.0	18.0	22.0	18.0	18.0	22.0	13.0	15.0	21.0	17.0	21.0
2/19 (月)	10.0	4.0	11.0	12.0	9.0	10.0	9.0	8.0	9.0	12.0	6.0	6.0	9.0	11.0	8.0	5.0	11.0	6.0	5.0	12.0
2/20 (火)	30.0	22.0	37.0	16.0	23.0	16.0	19.0	24.0	17.0	14.0	10.0	17.0	21.0	17.0	17.0	8.0	18.0	19.0	13.0	10.0
2/21 (水)	16.0	15.0	13.0	14.0	18.0	20.0	11.0	17.0	19.0	20.0	12.0	18.0	9.0	19.0	15.0	14.0	12.0	14.0	18.0	12.0
2/22 (木)	14.0	14.0	18.0	10.0	15.0	11.0	13.0	9.0	13.0	15.0	15.0	19.0	13.0	13.0	13.0	9.0	15.0	12.0	11.0	9.0
2/23 (金)	29.0	16.0	32.0	23.0	36.0	33.0	33.0	33.0	38.0	36.0	32.0	29.0	42.0	28.0	36.0	19.0	22.0	25.0	21.0	23.0
2/24 (土)	33.0	25.0	29.0	29.0	35.0	35.0	36.0	31.0	24.0	38.0	33.0	30.0	24.0	34.0	26.0	26.0	28.0	28.0	24.0	24.0
2/25 (日)	15.0	13.0	22.0	24.0	10.0	20.0	20.0	22.0	17.0	17.0	15.0	18.0	12.0	18.0	22.0	11.0	17.0	16.0	11.0	20.0
2/26 (月)	13.0	9.0	12.0	6.0	12.0	7.0	15.0	9.0	10.0	12.0	10.0	10.0	8.0	9.0	15.0	9.0	7.0	11.0	8.0	9.0
2/27 (火)	25.0	17.0	32.0	11.0	20.0	15.0	21.0	21.0	21.0	13.0	15.0	22.0	19.0	14.0	17.0	6.0	14.0	11.0	11.0	6.0
2/28 (水)	16.0	12.0	15.0	16.0	18.0	21.0	19.0	16.0	15.0	15.0	10.0	12.0	10.0	16.0	14.0	9.0	10.0	10.0	14.0	15.0
合計	602.0	427.0	636.0	503.0	581.0	569.0	578.0	573.0	544.0	564.0	488.0	568.0	532.0	523.0	556.0	343.0	473.0	479.0	459.0	413.0
一日平均	21.5	15.3	22.7	18.0	20.8	20.3	20.6	20.5	19.4	20.1	17.4	20.3	19.0	18.7	19.9	12.3	16.9	17.1	16.4	14.8

(1) 中部 1世帯1ヵ月 平均配布枚数(単位:枚)

Table with columns for category, total, and 15 distribution areas (B1-B5, 1色-3色, 月曜-日曜, 金曜, 土曜, 日曜, 名古屋, 尾張, 知多, 三河, 岐阜, 三重). Rows include categories like 総合計, 流通, 百貨店, 食料品, 衣料洋品, 家電, 医薬, 輸送機器, サービス業, 外食, 住宅, 引越, 遊技, スポーツ, 医療, 教育, 金融, 保険, 不動産, and メーカー.

(2) 中部 1世帯1ヵ月 平均配布枚数の業種別サイズ・色・曜日構成比(単位:%)及び地域比較

Table with columns for industry categories (e.g., 総合計, 流通, 食料品, 化粧品, etc.), and rows for various metrics (合計, B1, B2, B3, B4, B5, 1色, 2色, etc.). The table contains numerical data representing percentages and counts for each category and metric.

(3) 中部 1世帯1ヵ月 平均配布枚数のサイズ・色・曜日・地域別業種構成比(単位:%)

Table with columns for industry categories (e.g., 総合計, 流通, 食料品) and distribution metrics (e.g., 合計, B1, B2, B3, B4, B5, 1色, 2色, 多色, 月曜日, 火曜日, 水曜日, 木曜日, 金曜日, 土曜日, 日曜日, 名古屋, 尾張, 知多, 三河, 岐阜, 三重). The table contains numerical data representing percentages for each category and metric.

(4) 中部 1世帯1ヵ月 平均配布枚数前年比(単位:%)

Table with columns for category (e.g., 総合計, 流通, 百貨店, SO-ビル, スーパー, etc.), total count, and percentage change for 13 different regions (B1, B2, B3, B4, B5, 1色, 2色, 多色, 月曜日, 火曜日, 水曜日, 木曜日, 金曜日, 土曜日, 日曜日, 名古屋, 尾張, 知多, 三河, 岐阜, 三重).

(1) 中部 1世帯1ヵ月 平均配布枚数(単位:枚)

Table with columns for category, total count, and distribution by day (B1-B5, 1色-多色, 月曜-日曜, 金曜, 土曜, 日曜, 名市古, 尾張, 知多, 三河, 岐阜, 三重). Rows include categories like 総合計, 流通, 百貨店, スーパー, コンビニエンス, ホームセンター, ディスカウント, その他総合小売, 食料品, 化粧品, 衣料洋品, 医薬・化粧品, 家具・インテリア・仏壇, 贈送機器, 趣味・娯楽, スポーツレジャー, 書籍・文具, その他小売店, サービス業, 理美容, 外食, 宅配, 旅行・ホテル・式場, 引越・代行, 遊技・娯楽, スポーツ, 医療・介護, その他, 教育・教養, 金融・保険, 不動産, その他, and 通信販売計.



株式会社 朝日オリコミ名古屋

〒460-0008 名古屋市中区栄1-3-3朝日会館7階

Tel.052-221-7711(代表) FAX.052-201-7210

URL. <http://www.asahi-o.co.jp>