

DATA REPORT

中部

折込広告出稿統計

2019年12月 月間レポート

■ 調査概要

（株）朝日オリコミ名古屋 ※転載禁止

- 《調査目的》 新聞オリコミ広告の出稿状況・出稿内容について、ポイント別・業種別等の実態を把握しようとするものである。
- 《調査項目》 1.オリコミ年月日 2. サイズ 3. 刷り色
4. 業種（詳細は分類基準表） 5. 通信販売 6. ポイント
- 《調査方法》 東海3県下6地区17ポイントにモニターを設置。中日新聞に毎日折り込まれるオリコミ広告を収集し、1枚毎に調査内容をパソコンにデータ入力、集計・分析した。

《調査ポイント》

地区	ポイント						
名古屋	1. 名東区	2. 西区	3. 中川区	4. 緑区			
尾張	5. 春日井市	6. 一宮市	7. 日進市				
知多	8. 半田市						
三河	9. 豊橋市	10. 岡崎市	11. 豊田市				
岐阜	12. 岐阜市	13. 大垣市	14. 多治見市				
三重	15. 四日市市	16. 津市	17. 松阪市				

■ 分類基準表

サイズ	B1 B2 B3 B4 B5	B2より大きい全てのサイズ B3より大きくB2までの全てのサイズ B4より大きくB3までの全てのサイズ B5より大きくB4までの全てのサイズ ※A4サイズはB4サイズに含まれる B5までの全てのサイズ		
色	1色 2色 多色	1色で印刷 2色で印刷 3色以上で印刷 ※表裏がある場合、色数の多い方を選択する。紙の色は色数に入れない 表裏別の色で1色刷りの場合、1色刷りとする		
分類	大	小	細々	基準
流通	百貨店	百貨店	百貨店	衣食住にわたる商品を販売している、いわゆるデパート
	SC・駅ビル	SC・駅ビル	SC・駅ビル	ショッピングセンター、駅ビル、アウトレット
	スーパー	大型スーパー 小型スーパー 地場スーパー	大型スーパー 小型スーパー 地場スーパー	衣食住にわたる商品を販売している大型総合スーパー（大手量販店＝GMS） 食料品主体に日用雑貨等も販売しているスーパー（広域にチェーン出店のSM） 上記以外のスーパー（地元密着のSM）
	コンビニエンスストア	コンビニエンスストア	コンビニエンスストア	コンビニエンスストア
	ホームセンター	ホームセンター	ホームセンター	DIYショップ、農薬用品主体の店も含む
	ディスカウントストア	ディスカウントストア	ディスカウントストア	日用雑貨等のディスカウントショップ
	その他総合小売	その他総合小売	その他総合小売	上記以外の衣食住が揃っている小売店、100円ショップ等
	食料品	食料品全般	食料品全般	食料品店、パン屋、ケーキ屋、たいやき屋など
		酒販売・嗜好品	酒販売・嗜好品	酒店、タバコ屋など
	衣料洋品	カジュアル・衣料洋品 紳士服専門店 ベビー・子供用品 婦人服 呉服・レザー 手芸用品	カジュアル・衣料洋品 紳士服専門店 ベビー・子供用品 婦人服 呉服・レザー 手芸用品	カジュアルショップ、シーズショップ、婦人・紳士・子供衣料を総合的に扱う店 紳士服量販店、紳士服店 ベビー・子供用品店 婦人服、毛皮店 呉服、作業服店 毛糸、生地、手芸専門店
	宝飾・身回り品	宝石・装飾雑貨 靴	宝石・装飾雑貨 靴	宝石店、アクセサリー雑貨専門店（中古買取主体の店は別分類） 靴専門店
		メガネ・コンタクト その他宝飾・身回り	メガネ・コンタクト その他宝飾・身回り	メガネ店、コンタクトレンズ店（補聴器販売は別分類） カバンなどの宝飾・身回り品、総合ブランドショップ、カズラ・ウイッグ店など
	家電・精密	家電	家電	家電専門店とパソコンショップ
		カメラ・時計	カメラ・時計	カメラ・時計販売専門店（フォトスタジオは別分類）
		携帯ショップ	携帯ショップ	携帯電話取次店
		ミシン	ミシン	ミシン販売専門店
		ガス器具、補聴器販売	ガス器具、補聴器販売	ガス器具、補聴器販売
	医薬・化粧品	ドラッグストア 化粧品販売	ドラッグストア 化粧品販売	ドラッグストア及び薬局・薬店 化粧品販売店（通信販売ではない）
	家具	家具・インテリア・仏壇	家具・インテリア・仏壇	家具、インテリアショップ、仏壇、仏具
	輸送機器	自動車販売店 カー用品 自動車買取店 その他輸送機器	自動車販売店 カー用品 自動車買取店 その他輸送機器	自動車販売（国産車、輸入車） 自動車、バイクなどの部品 自動車買取専門店 バイク専門店、自転車専門店など上記にあてはまらない輸送機器販売
趣味・娯楽	玩具・ゲーム 楽器、CD	玩具・ゲーム 楽器、CD	ゲーム、玩具など 楽器店、CDショップ	
スポーツレジャー	スポーツ・レジャー用品	スポーツ・レジャー用品	スポーツ関連、レジャー、アウトドア用品店（スポーツクラブは別分類）	
書籍・文具	文房具店 書店	文房具店 書店	文房具店、はんこ販売店 書店（中古買取主体の店は別分類）	
総合通信販売業	総合通信販売	総合通信販売	あらゆる物販を総合的に扱っている通販業者	
ペット・ペット用品	ペット・ペット用品	ペット・ペット用品	ペット用品販売、ペットホテルなど	
その他小売店	その他小売店	その他小売店	雑貨店、ガソリンスタンド（サービスステーション）、市場・商店街、花屋、額縁、墓石などの小売業	
サービス業	理美容	エステティック 理美容	エステティック 理・美容院、ネイルサロンなど	
	外食	ファミリーレストラン ファストフード 居酒屋、すし、焼肉	ファミリーレストラン、うどん店、ラーメン店、ハンバーグレストランなどのチェーンレストラン ファストフード、持ち帰り弁当、喫茶店、牛丼店チェーンなど客回転の早い外食企業も含む 居酒屋、すし、焼肉、その他の飲食店	
	宅配	ケーターリング 会員制個別宅配	宅配のピザ、すしなど 生協系の個別宅配、宅配専業（食品・水・おかず）	
	旅行・ホテル・式場	旅行 ホテル・式場	旅行代理店など ホテル、結婚式場、斎場など	
	引越・代行	引越 リフォーム クリーニング	引越 増築、リフォーム（ふすま畳張替えは別分類）、太陽光発電、エクステリア店 クリーニング	
	遊技・娯楽	パチンコホール	パチンコ・パチスロ店	
	スポーツ	遊技場 スポーツ	遊園地、ホリウツ場、動物園、水族館、美術館、ゲームセンター、カラオケ、スーパージョウ、ネットカフェなど 各種スポーツクラブ、体育館、ゴルフ場	
	マスコミ	マスコミ関係	TV、ラジオ、新聞社、出版社（出版社の通信教育は別分類）	
	医療・介護	医療・介護	病院（動物舎）、医院、整体、美容整形、カイロプラクティック、老人ホーム、高齢者向けマンション	
	その他	車検 その他サービス	車検（サービスステーションの車検は含まない） レンタル、中古買取販売、ふすま畳張替え、水道、フォトスタジオ、車検、マサージ・リクセーション店、法律事務所、易・占いなど	
教育・教養	進学 通信教育 各種学校	塾・予備校 通信教育 通信教育（出版社など） 英会話、自動車学校、ビジネススクール、カルチャーセンター、料理教室など		
金融・保険	金融 銀行・証券 消費者金融	銀行、証券 消費者金融		
不動産	保険	保険	生命保険、損害保険、全労済、県民共済	
	マンション 建売 不動産仲介 霊園、別荘 住宅展示場 土地	マンション 建売 不動産仲介 霊園、別荘 住宅展示場 土地	新築のマンション広告 新築の建売広告 仲介物件 霊園、別荘 住宅展示場 土地	
メーカー	食品・飲料・嗜好品	食品・飲料・嗜好品	乳製品、肉製品、調味料、パン、加工食品などのメーカー（主に通販）	
	健康食品	健康食品	健康食品のメーカー（主に通販）	
	製薬・医療用品	製薬・医療用品	製薬（医療用品のメーカー（主に通販）、治験チラシ）	
	化粧品	化粧品	化粧品メーカー（主に通販）	
	日用雑貨・家庭用品	日用雑貨・家庭用品	美容用品、シャンプー、歯磨き粉、毛染め、育毛剤のメーカー（主に通販）	
	ファッション・アクセサリ	ファッション・アクセサリ	衣料品、装飾品のメーカー（主に通販）	
	家電・AV機器	家電・AV機器	家電・AVメーカー、欠陥商品回収通知チラシ	
輸送・自動車関係	輸送・自動車関係	輸送・自動車関連メーカー		
その他	その他	その他	上記以外のメーカー	
	官公庁	官公庁	官公庁、選挙管理委員会	
	組合・団体	組合・団体	～協会、～実業委員会、～の会、～高連道路公団	
	通信	通信	インターネットプロバイダ、ケーブルテレビ、携帯電話会社、郵便局など	
	運輸・輸送	運輸・輸送	電鉄、バス会社、運送会社など（求人募集含む）	
求人連合	求人連合	多数の求人情報を共同で掲載した広告。※スーパーの求人はスーパーに分類		
その他	その他	新聞販売店、不動産セミナー、コンサートホール、政治・宗教・祭事告知など		

<2019年12月 中部の折込広告動向>

- ◆トピックス:消費意欲は2019年内では最も高いが、12月としては過去最低。「外食」「ファッション」「旅行」「レジャー」といった季節消費が伸び悩んだ。消費税増税による消費意欲の落ち込みは大幅に減少しているが、影響は残る。(生活総研)
- ◆天候:冬型の気圧配置が続かず、全国的に天気は数日の周期で変化。日本海側の降雪量はかなり少なく、12月としては最も少ない記録を更新。上旬は全国的に寒気の影響を受けたが、その後、南からの暖かい空気が流れ込んだため、月平均気温はかなり高かった。
- ◆1世帯平均枚数:487.3枚 前年比:93.7%
4ヶ月連続の前年比マイナス
- ◆出稿ピーク:7日(土)の34.7枚 次点:13日(金)の31.0枚
最も少ない日:23日(月)の4.6枚

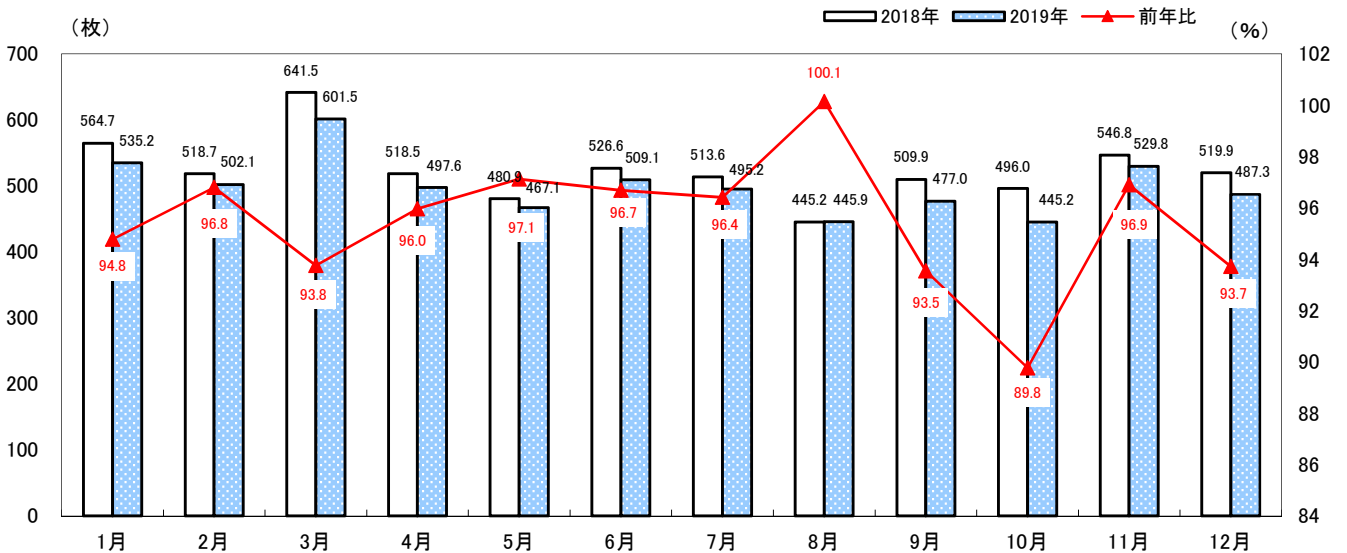
<2019年12月>

Sun	Mon	Tue	Wed	Thu	Fri	Sat
1	2	3	4	5	6	7
8	9	10	11	12	13	14
15	16	17	18	19	20	21
22	23	24	25	26	27	28
29	30	31				

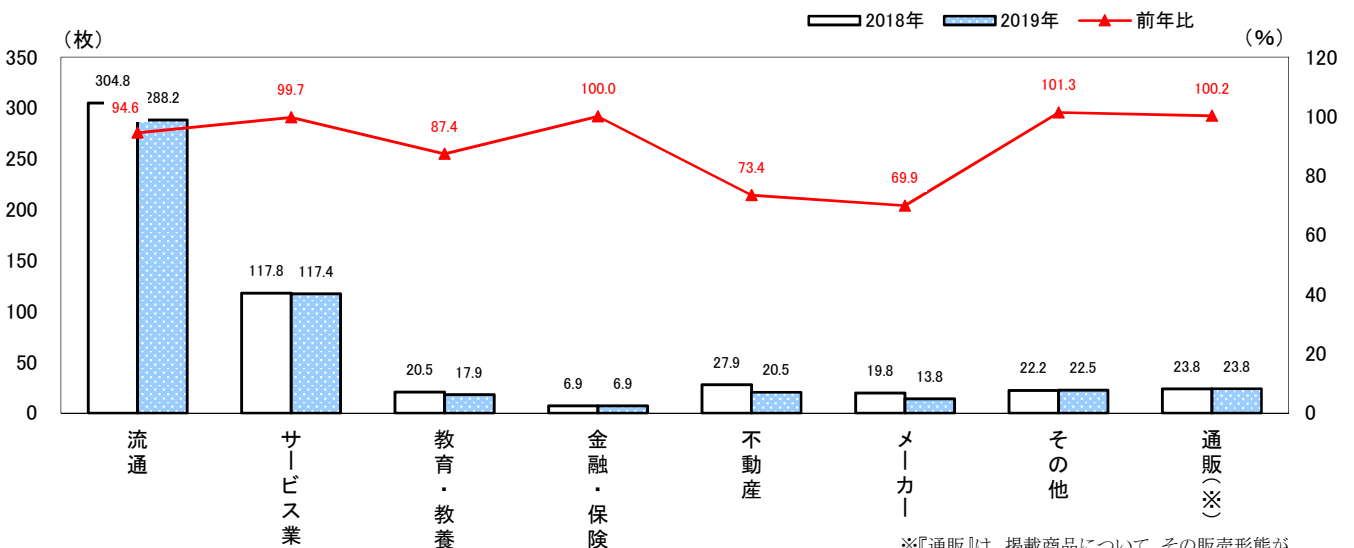
<2018年12月>

Sun	Mon	Tue	Wed	Thu	Fri	Sat
						1
2	3	4	5	6	7	8
9	10	11	12	13	14	15
16	17	18	19	20	21	22
23	24	25	26	27	28	29
30	31					

中部の折込枚数 月次推移(1世帯平均)

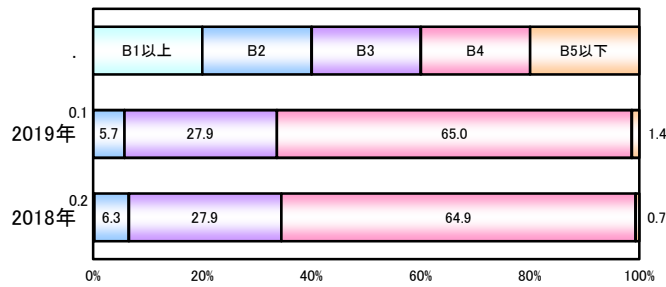


中部の業種別(大分類)月間折込枚数(1世帯平均)



※『通販』は、掲載商品について、その販売形態が通信販売であるものを別途集計した。(参考値)

中部のサイズ別構成比(1世帯平均)

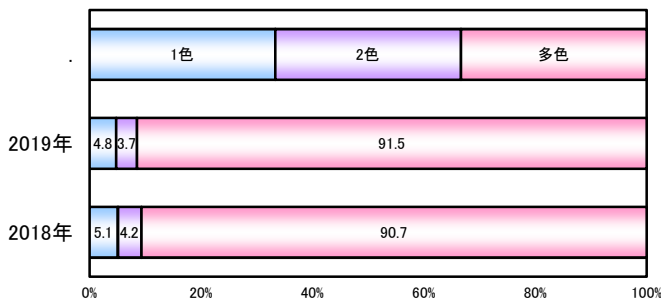


<B3以上の構成比が大きい業種(小分類)>

ホームセンター、スーパー、医薬・化粧品、SC・ビル、保険、通信関係、日用雑貨・家庭用品

※1世帯平均が1枚未満の業種は除く

中部の刷り色別構成比(1世帯平均)

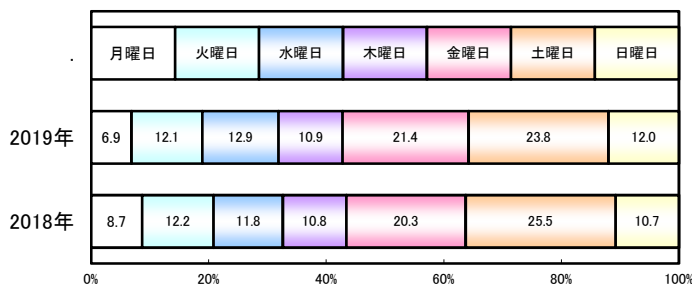


<多色の構成比が平均(91.5%)を下回る業種(小分類)>

組合・団体、その他、輸送・自動車関係、ディスカウント、スーパー、各種学校、その他メーカー、コンビニエンス、医療・介護、引越・代行、食料品

※1世帯平均が1枚未満の業種は除く

中部の曜日別構成比(1世帯平均)



<1世帯平均配布枚数が最も多い業種(小分類)>

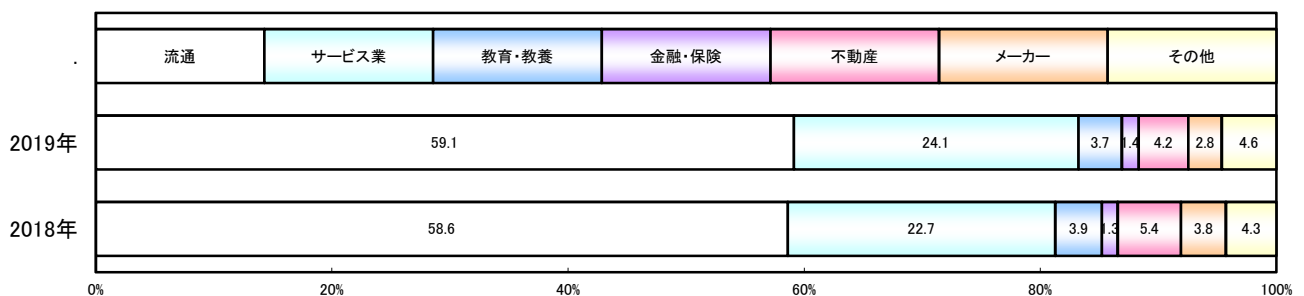
月曜日: スーパー
火曜日: スーパー
水曜日: 医薬・化粧品
木曜日: スーパー
金曜日: スーパー
土曜日: 家電・精密
日曜日: 輸送機器

※曜日別折込枚数構成比は、各曜日の回数が異なるためウェイトバック計算を実施

中部の業種別(大分類)構成比(1世帯平均)

<流通、サービス業の内訳・・・業種(細々分類)別枚数ランキングTOP3>

- ◆流通: 小型スーパー(55.5枚)、大型スーパー(23.55枚)、ドラッグストア(23.5枚)
- ◆サービス業: パチンコホール(33.7枚)、ホテル・式場(10.8枚)、リフォーム(8.4枚)

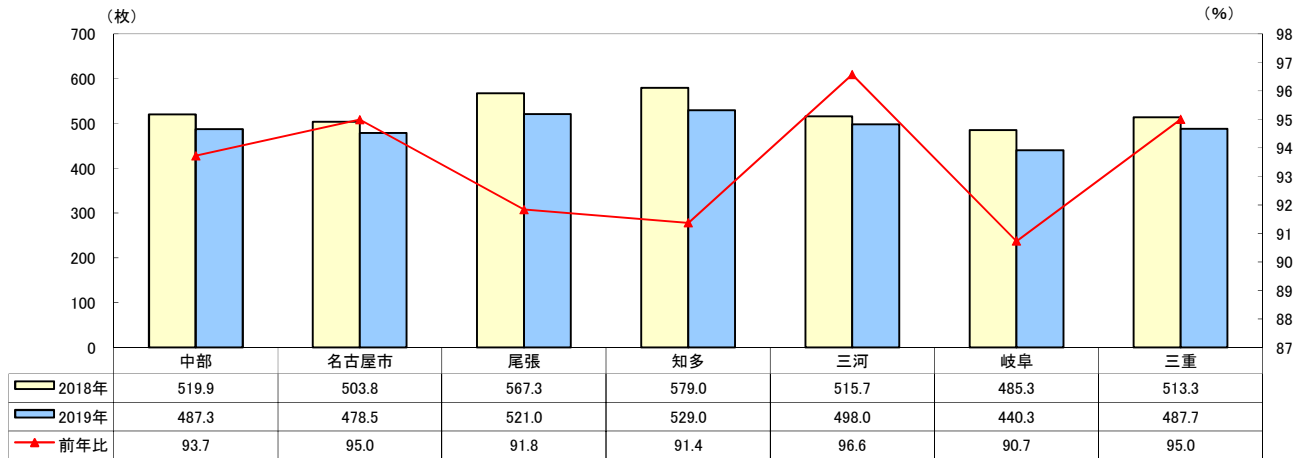


地区別の月間折込枚数(1世帯平均)

◆最も増加した地区:該当なし

◆最も減少した地区:知多(-50枚)

◇知多で最も減少した業種(大分類):流通(-30枚)



業種別(大分類)×地区別の月間折込枚数(1世帯平均)

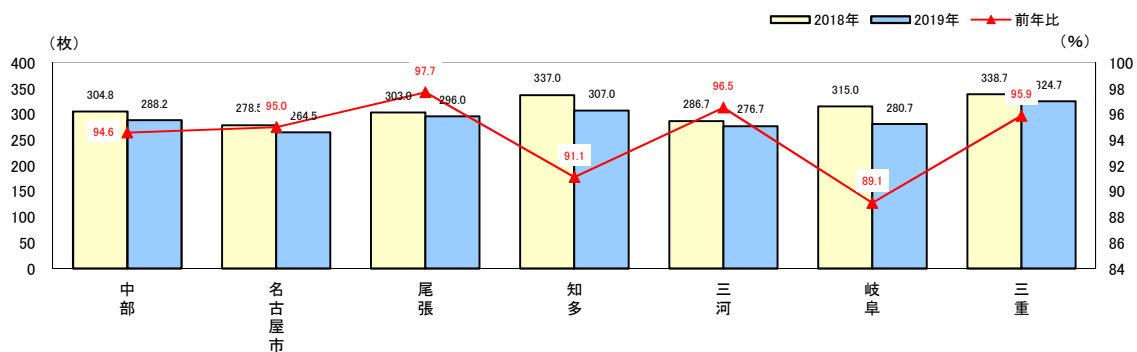
◆前年比 枚数増加の業種(大分類)TOP3

⇒ 三河のサービス業(+8.3枚)、名古屋市のサービス業(+5.3枚)、知多の教育・教養(+4.0枚)

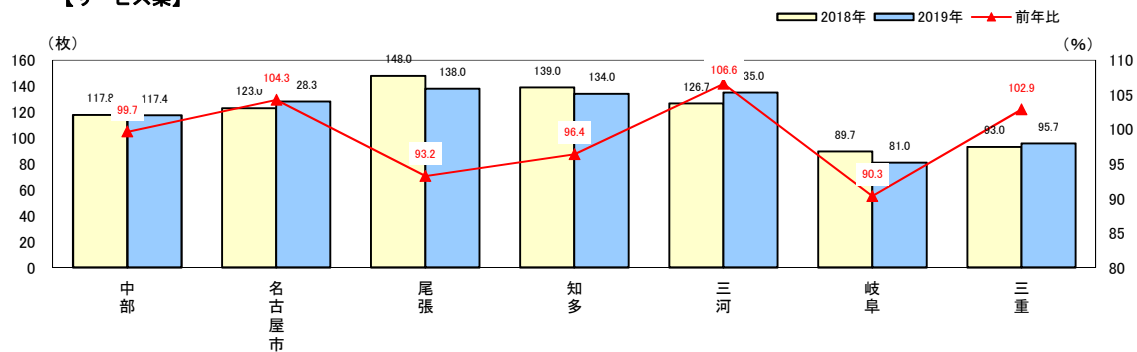
◆前年比 枚数減少の業種(大分類)TOP3

⇒ 岐阜の流通(-34.3枚)、知多の流通(-30.0枚)、知多の不動産(-15.0枚)

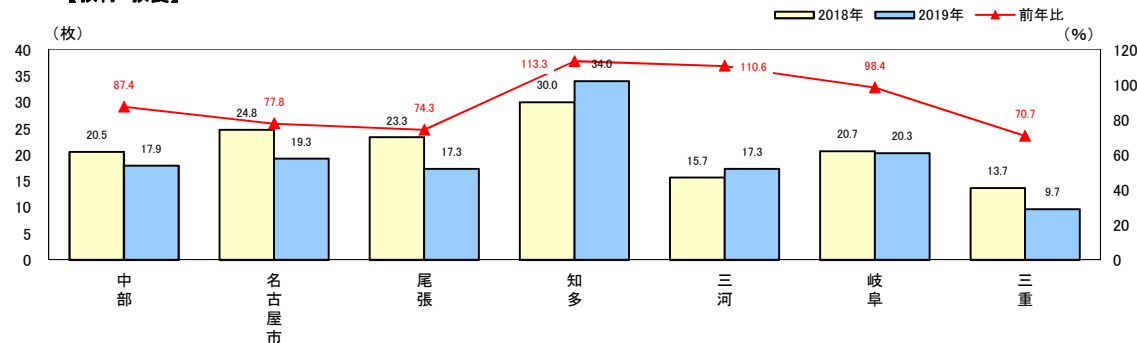
【流通】



【サービス業】

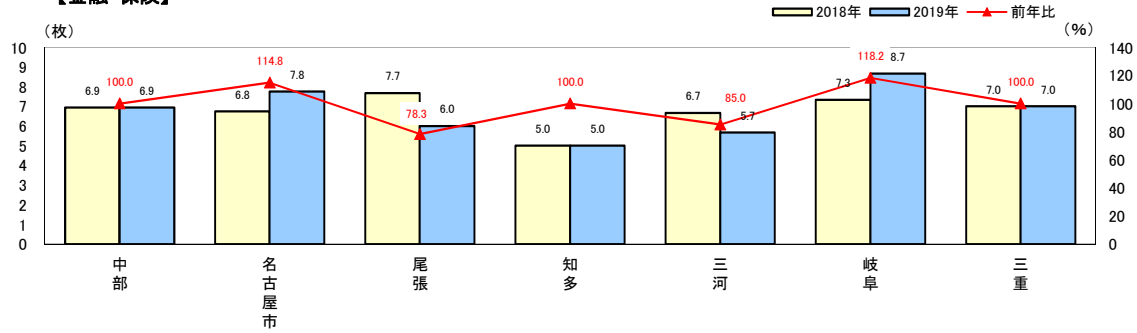


【教育・教養】

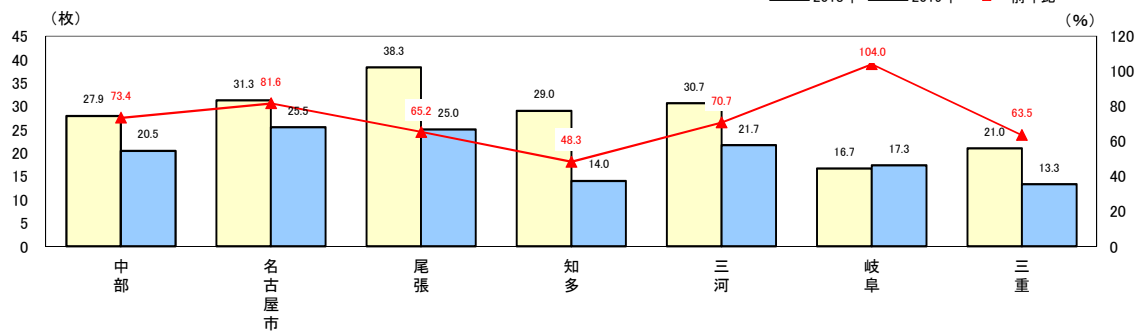


業種別(大分類)×地区別の月間折込枚数(1世帯平均)

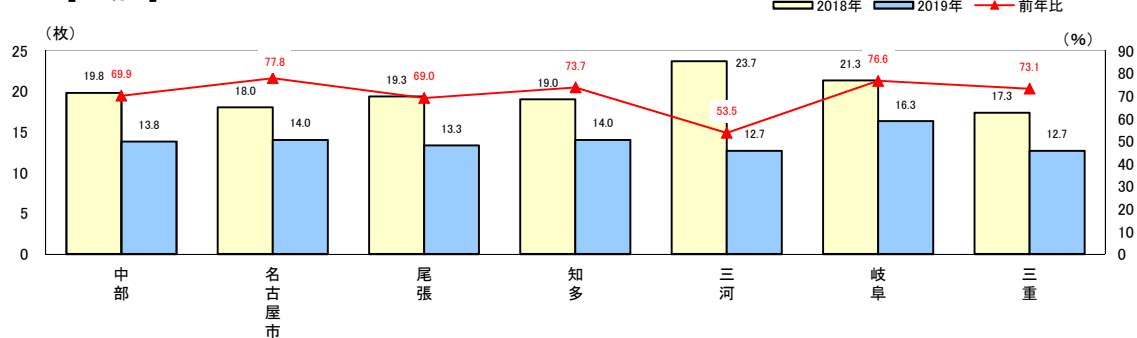
【金融・保険】



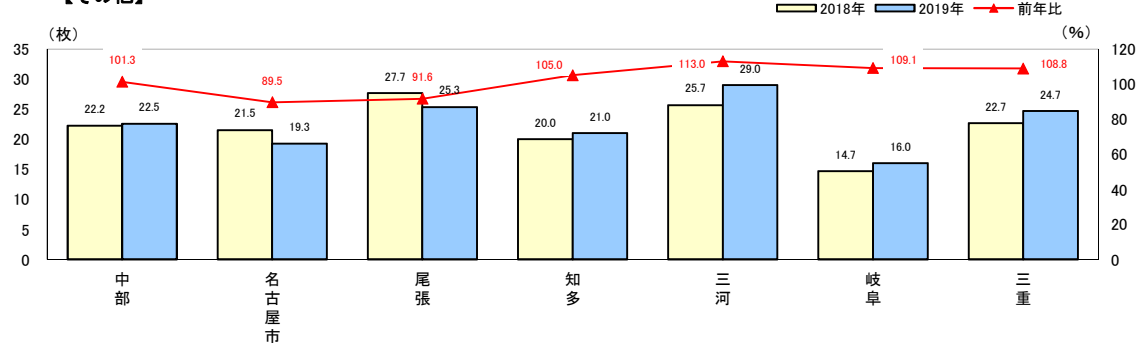
【不動産】



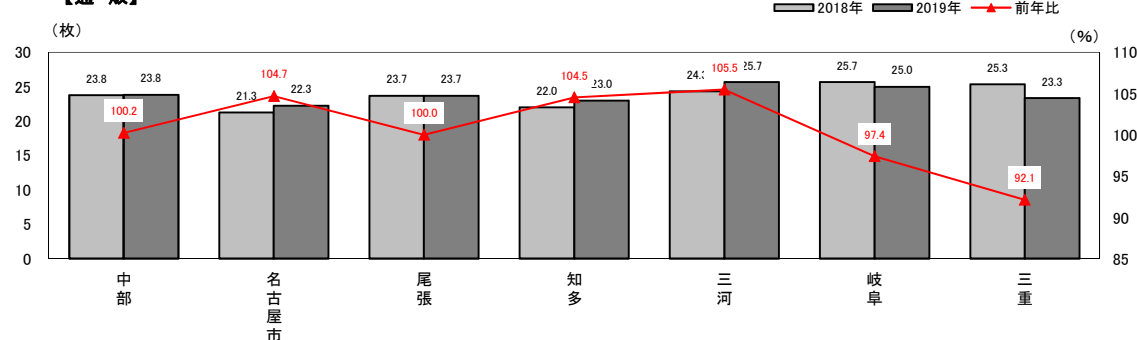
【メーカー】



【その他】



【通販】



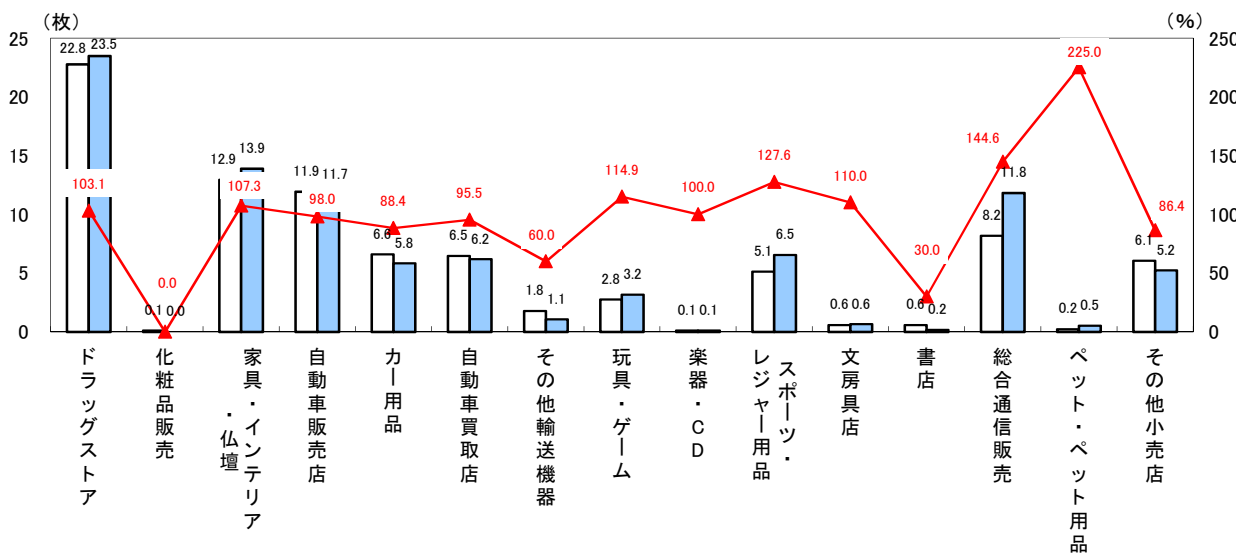
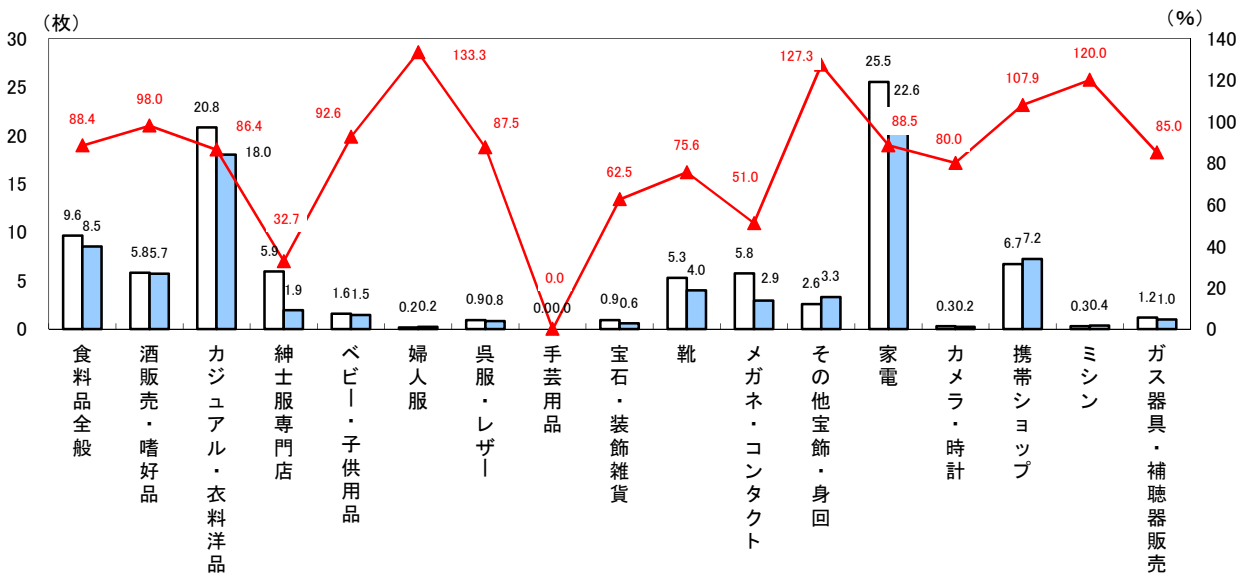
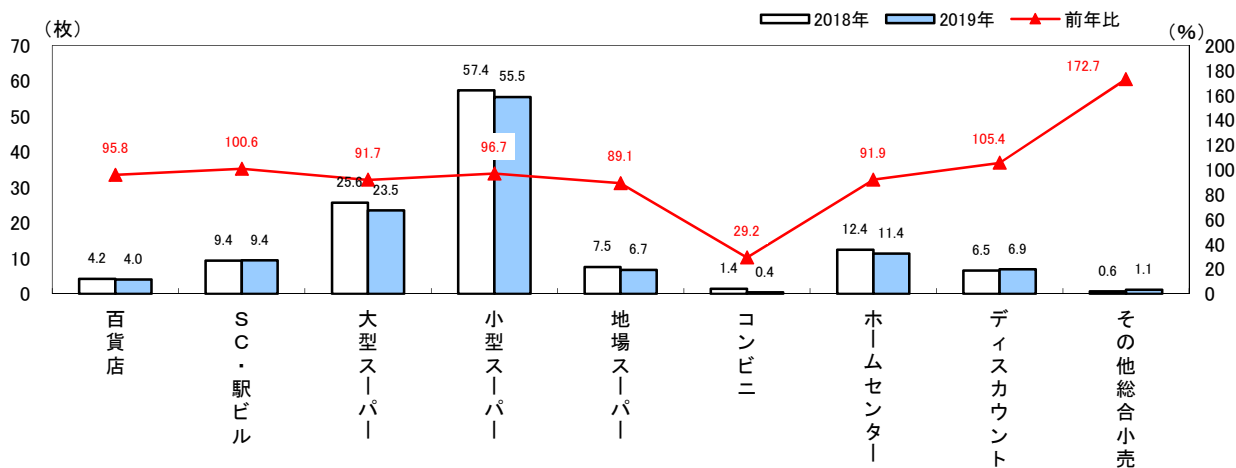
中部の<流通(細々分類)>月間折込枚数(1世帯平均)

◆前年比 枚数増加の業種TOP3

⇒ 総合通信販売(+3.6枚)、スポーツ・レジャー用品(+1.4枚)、家具・インテリア・仏壇(+0.9枚)

◆前年比 枚数減少の業種TOP3

⇒ 紳士服専門店(-4.0枚)、家電(-2.9枚)、カジュアル・衣料洋品(-2.8枚)



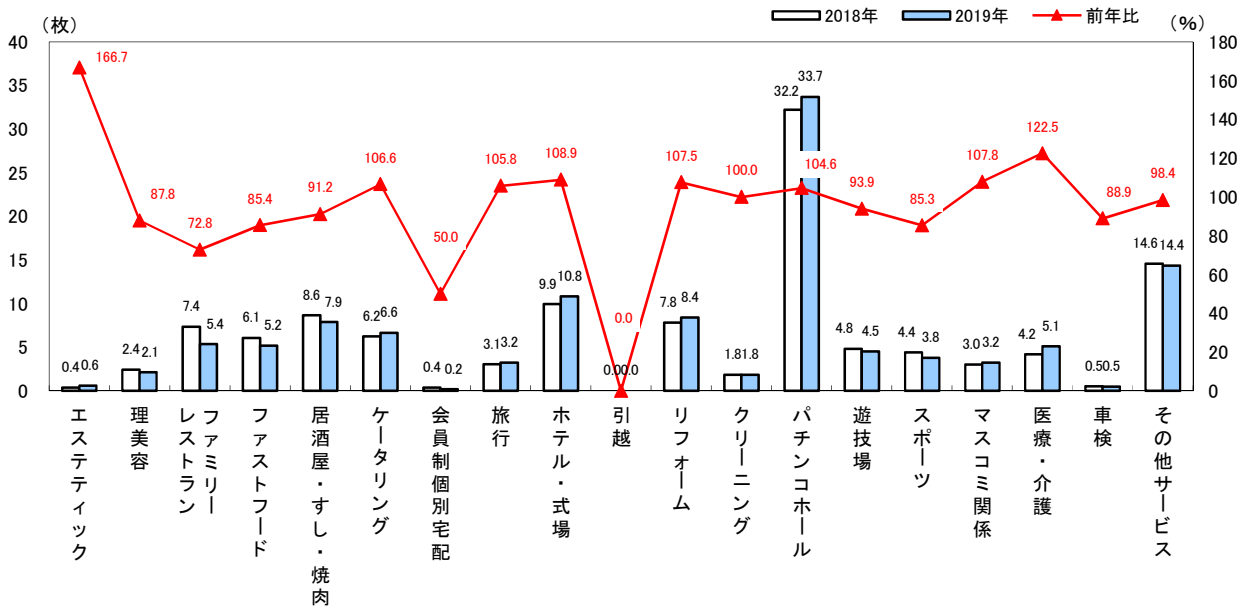
中部のサービス業(細々分類)月間折込枚数(1世帯平均)

◆前年比 枚数増加の業種TOP3

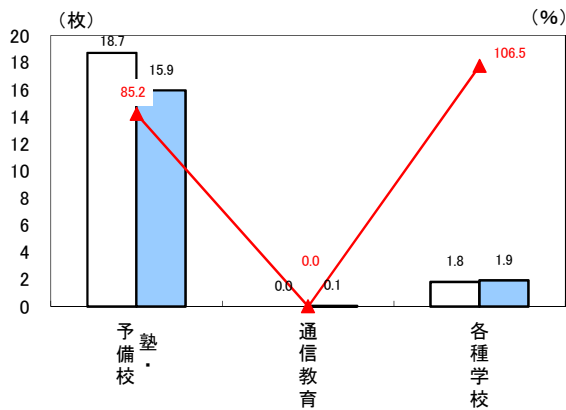
⇒ パチンコホール(+1.5枚)、医療・介護(+0.9枚)、ホテル・式場(+0.9枚)

◆前年比 枚数減少の業種TOP3

⇒ ファミリーレストラン(-2枚)、ファストフード(-0.9枚)、居酒屋・すし・焼肉(-0.8枚)



中部の教育・教養(細々分類)月間折込枚数(1世帯平均)



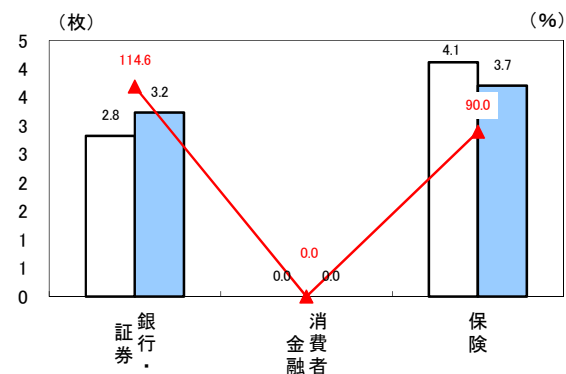
◆前年比 枚数増加の業種

⇒ 各種学校(+0.1枚)、通信教育(+0.1枚)

◆前年比 枚数減少の業種

⇒ 塾・予備校(-2.8枚)

中部の金融・保険(細々分類)月間折込枚数(1世帯平均)



◆前年比 枚数増加の業種

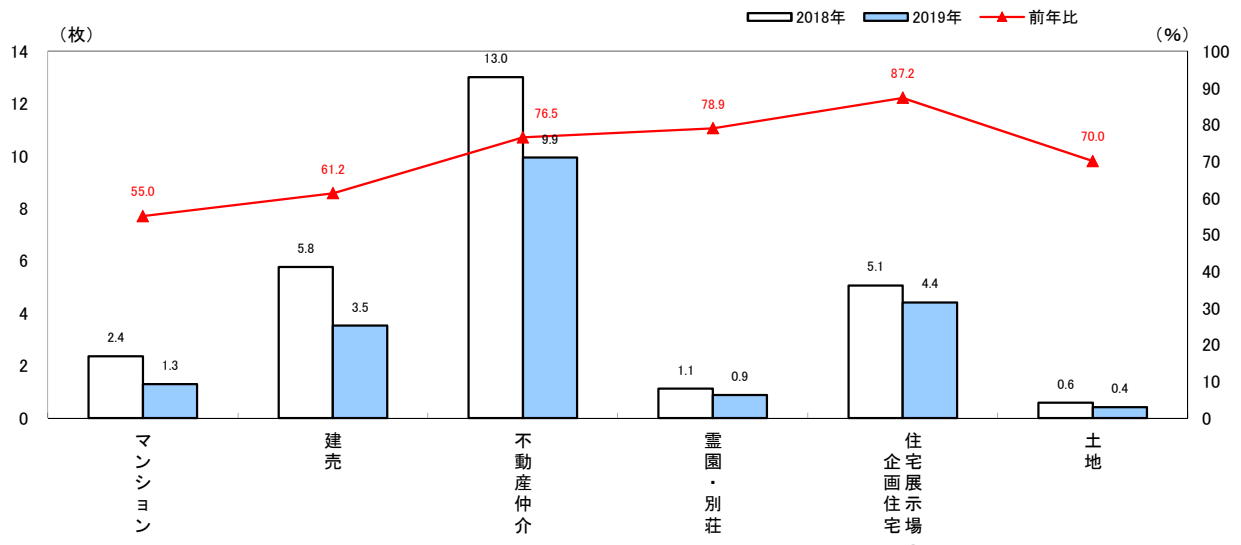
⇒ 銀行・証券(+0.4枚)

◆前年比 枚数減少の業種

⇒ 保険(-0.4枚)

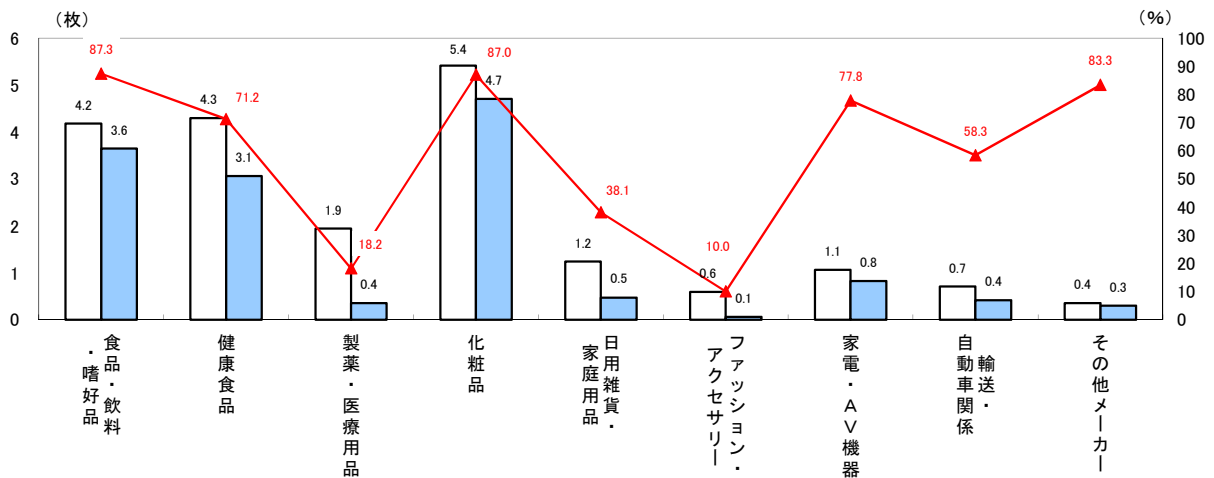
中部の不動産(細々分類)月間折込枚数(1世帯平均)

◆前年比 枚数増加の業種TOP3
⇒ 該当なし



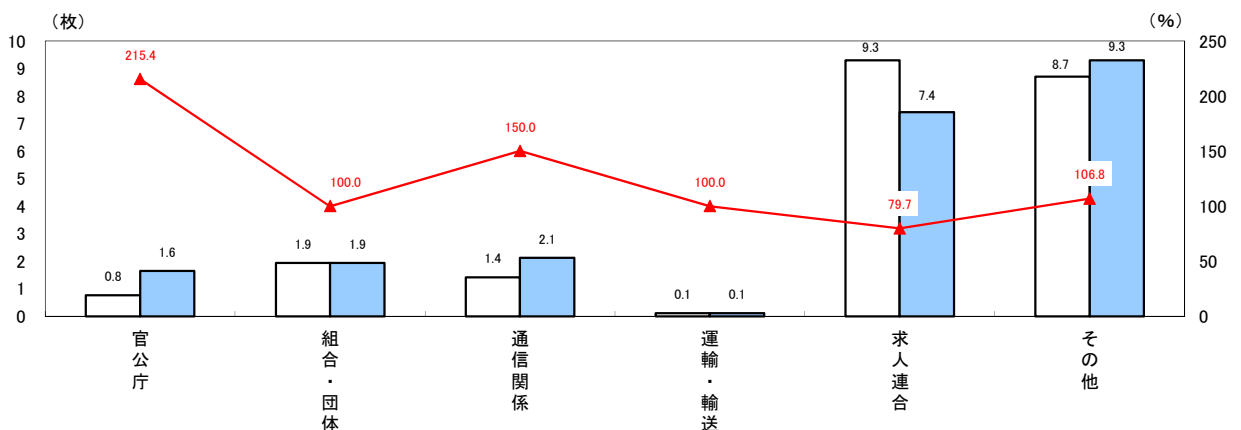
中部のメーカー(細々分類)月間折込枚数(1世帯平均)

◆前年比 枚数増加の業種TOP3
⇒ 該当なし



中部のその他(細々分類)月間折込枚数(1世帯平均)

◆前年比 枚数増加の業種TOP3
⇒ 官公庁(+0.9枚)、通信関係(+0.7枚)、その他(+0.6枚)



中部の主要業種 月次推移(1世帯平均)

◆連続前年比プラスの業種

⇒ ディスカウント:4ヶ月連続
携帯ショップ:2ヶ月連続

◇当月は前年比プラスの業種

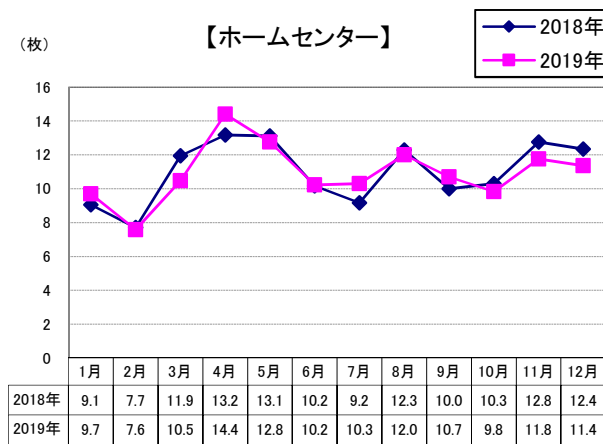
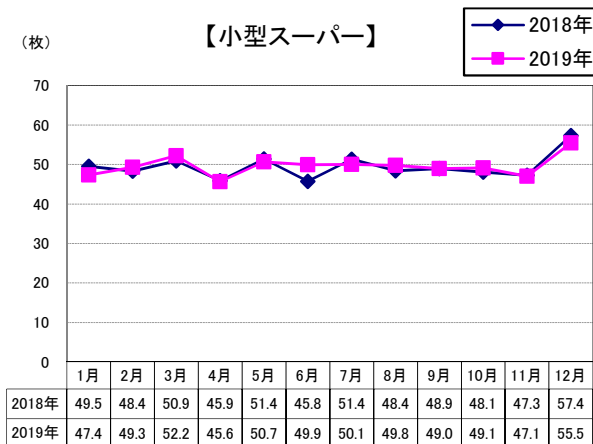
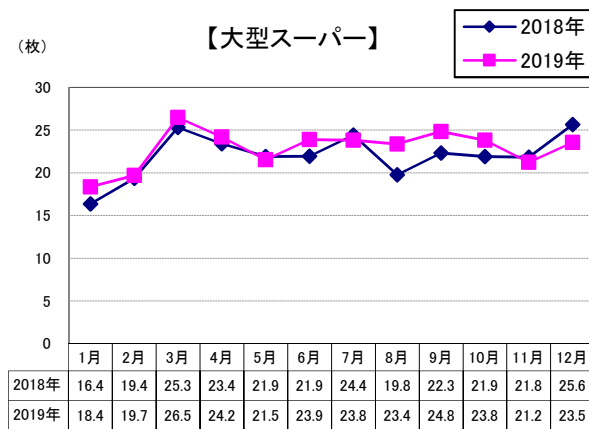
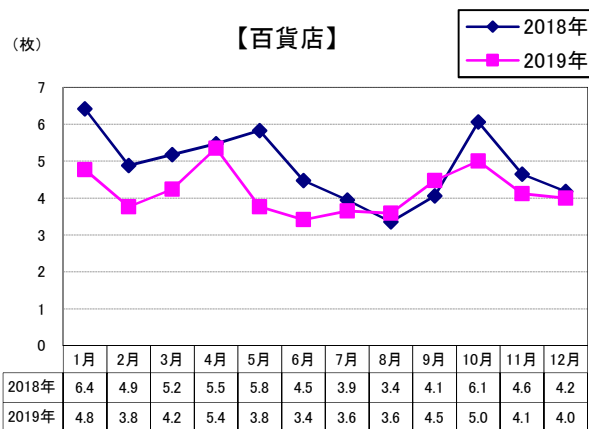
⇒ ドラッグストア、パチンコホール、通販
※パチンコホールは4年2ヶ月ぶりのプラス

◆連続前年比マイナスの業種

⇒ 塾・予備校:14ヶ月連続
求人連合:9ヶ月連続
建売:8ヶ月連続
マンション:6ヶ月連続
カジュアル・衣料洋品:5ヶ月連続
百貨店、ホームセンター、紳士服専門店:3ヶ月連続
大型スーパー、小型スーパー、ファミリーレストラン:2ヶ月連続

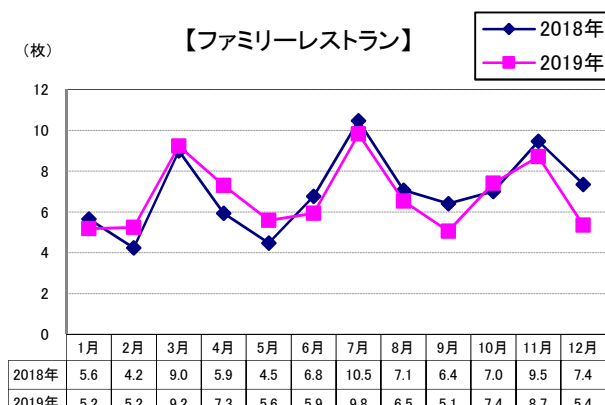
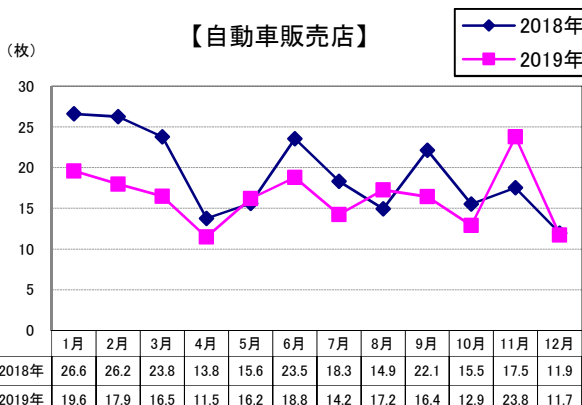
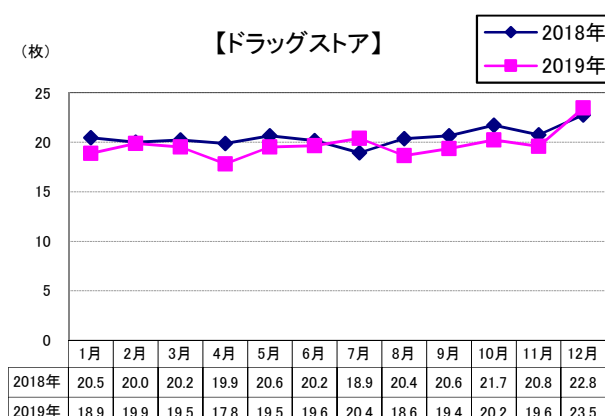
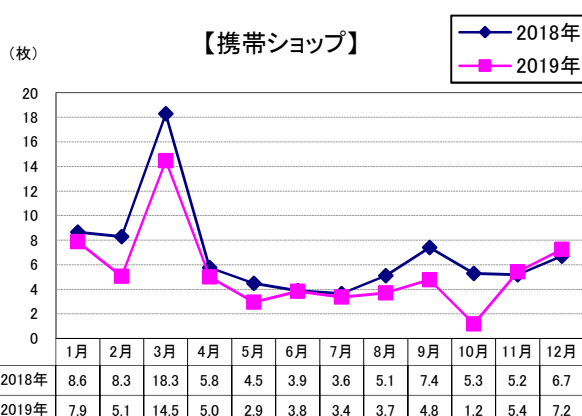
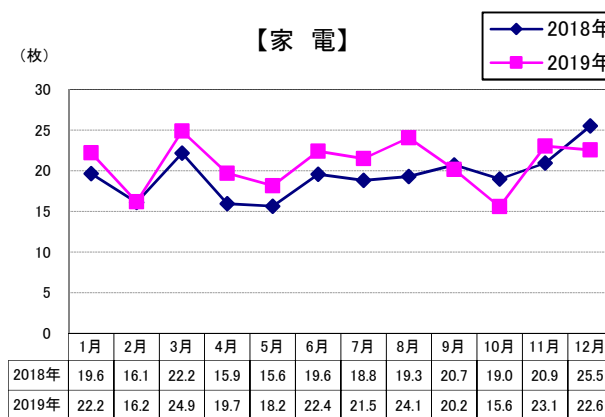
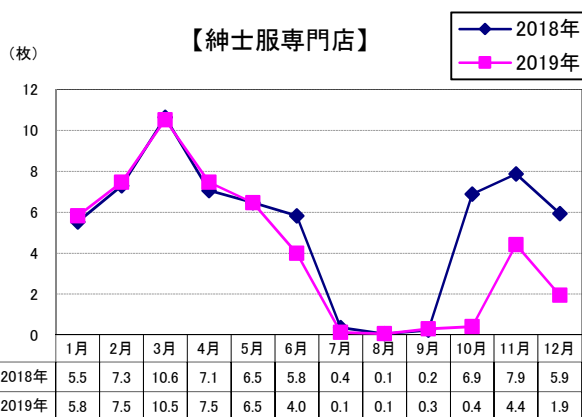
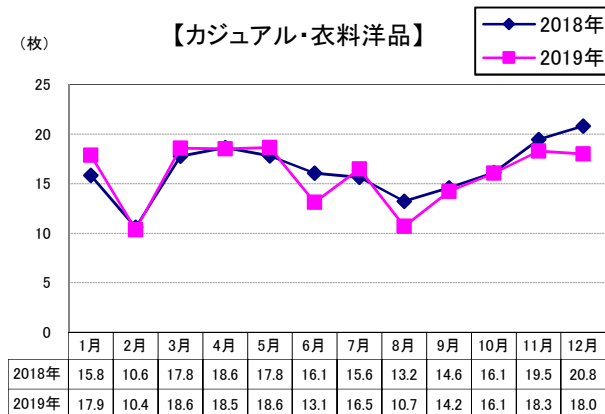
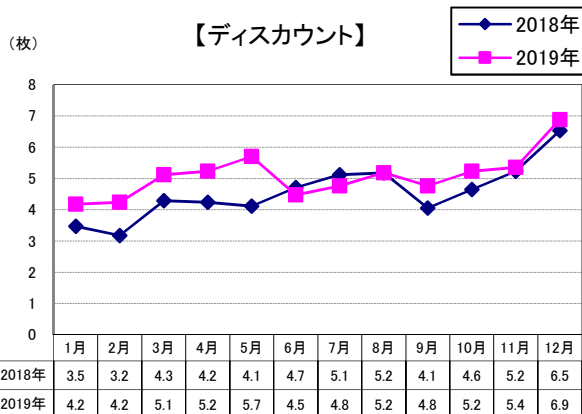
◇当月は前年比マイナスの業種

⇒ 家電、自動車販売店、健康食品、化粧品



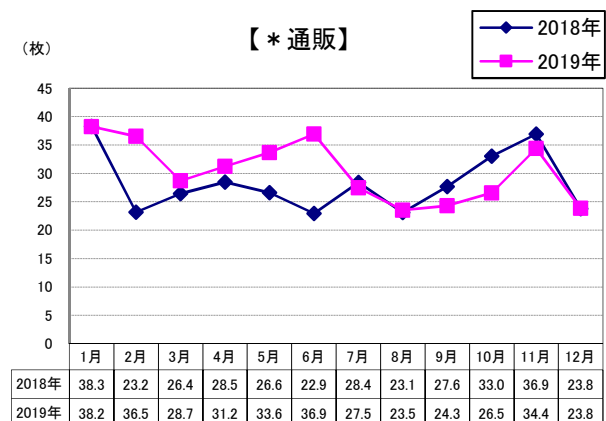
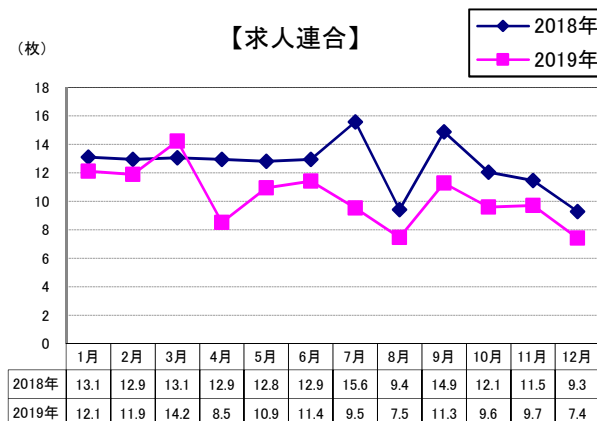
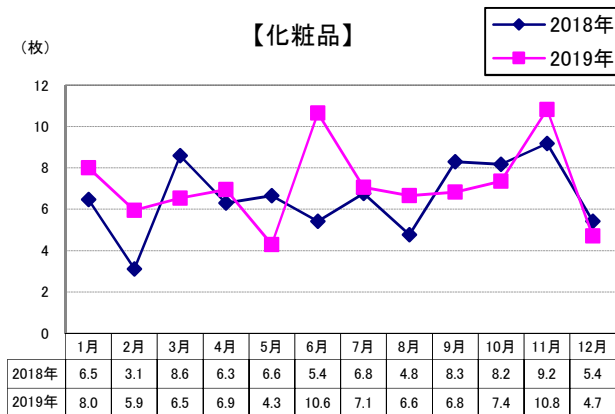
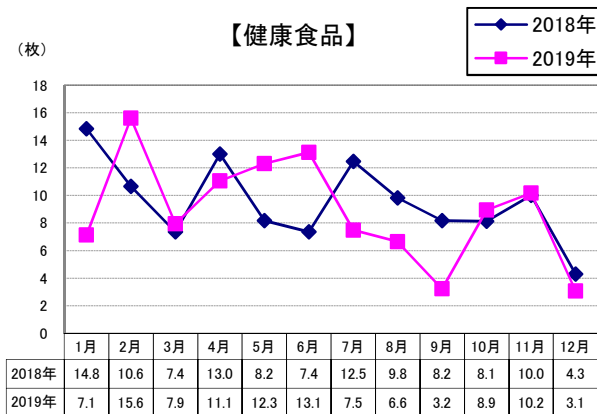
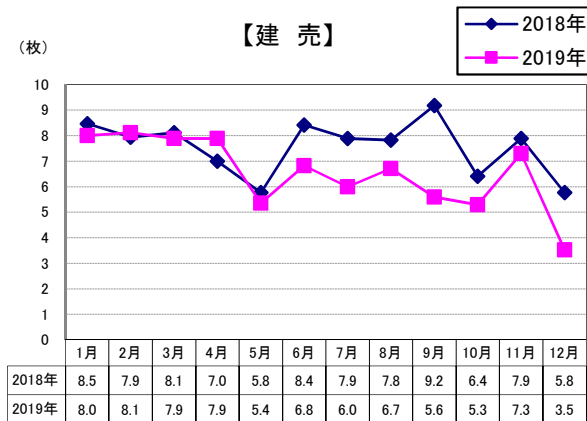
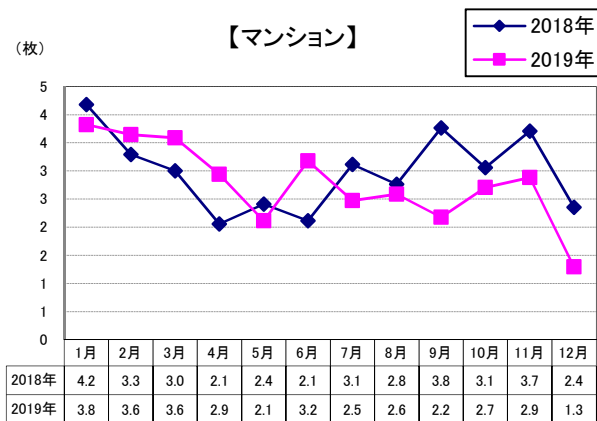
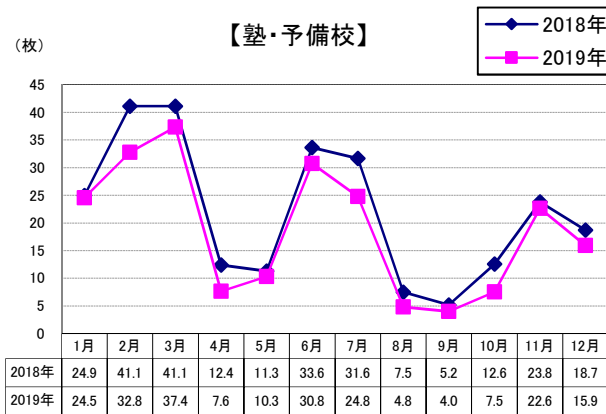
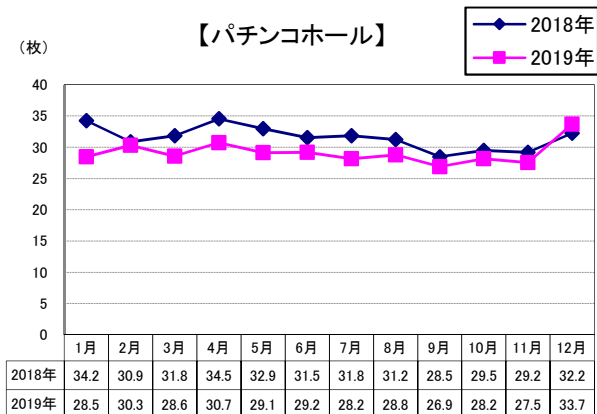
中部の主要業種 月次推移(1世帯平均)

◆連続前年比プラスの業種

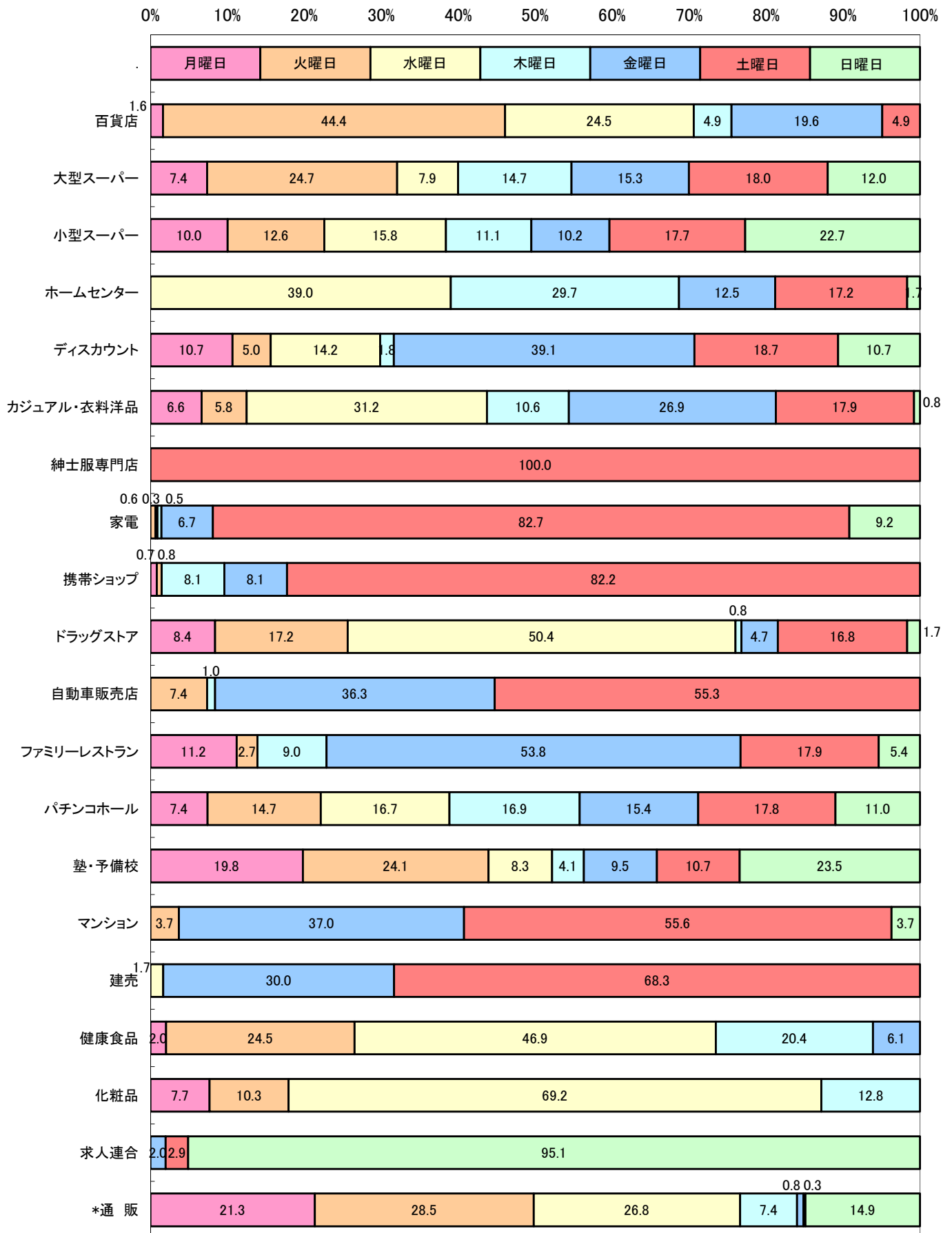


中部の主要業種 月次推移(1世帯平均)

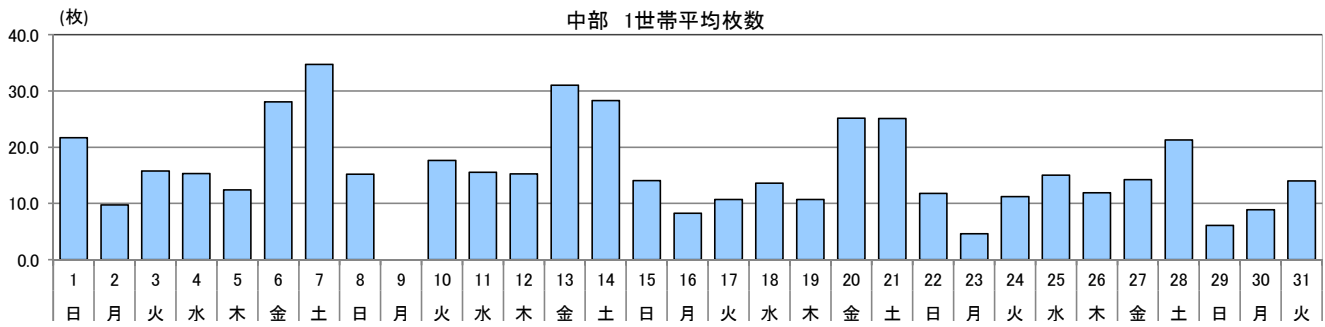
◆連続前年比プラスの業種



中部の主要業種 曜日別構成比(1世帯平均)



地区別(モニタポイント)×日別 折込枚数 (1世帯平均)



日	名古屋市					尾張			知多	三河			岐阜			三重		
	名古屋市中東区	名古屋西区	名古屋中川区	名古屋緑区	名古屋	春日井市	一宮市	日進市	半田市	豊橋市	岡崎市	豊田市	岐阜市	大垣市	多治見市	四日市市	津市	松阪市
12/1 日	21.7	23	19	22	22	25	22	24	27	23	29	22	21	21	9	22	21	17
12/2 月	9.8	14	9	15	9	15	6	12	10	7	10	12	6	4	7	11	7	12
12/3 火	15.8	25	18	18	20	14	19	16	15	9	17	15	12	16	7	22	13	12
12/4 水	15.3	14	11	14	18	19	16	18	16	11	16	13	22	12	12	18	13	17
12/5 木	12.4	14	10	10	15	11	10	15	15	12	21	17	11	9	5	12	10	14
12/6 金	28.1	25	22	32	23	20	28	30	27	26	31	39	33	38	14	31	32	26
12/7 土	34.7	36	30	30	39	36	41	36	32	37	32	36	40	33	32	42	28	30
12/8 日	15.2	10	12	19	17	18	17	11	23	11	22	14	15	15	11	15	11	17
12/9 月	0.0	0	0	0	0	0	0	0	0	0	0	0	0	0	0	0	0	0
12/10 火	17.6	21	20	16	23	20	20	16	20	15	17	20	15	20	9	18	15	15
12/11 水	15.5	16	13	17	11	17	16	19	19	13	18	11	24	16	15	17	9	13
12/12 木	15.2	18	14	14	16	14	19	15	19	12	14	14	14	12	12	17	14	21
12/13 金	31.0	29	30	28	33	33	27	37	42	38	37	37	26	22	17	33	30	28
12/14 土	28.3	28	25	25	28	24	37	32	25	30	29	29	33	33	22	30	27	24
12/15 日	14.1	16	13	21	12	17	17	12	19	11	14	13	14	13	11	13	12	11
12/16 月	8.2	3	7	6	5	12	9	11	7	8	9	7	7	9	5	14	11	10
12/17 火	10.7	15	13	11	7	13	11	16	12	7	13	14	6	10	4	12	11	7
12/18 水	13.6	18	12	18	10	15	16	16	15	10	15	12	10	12	15	10	11	16
12/19 木	10.7	13	7	9	9	15	8	14	10	14	13	14	9	9	4	10	12	12
12/20 金	25.2	28	22	16	27	23	23	21	25	32	23	38	25	28	20	24	24	29
12/21 土	25.1	28	20	26	20	24	31	23	25	24	26	19	30	26	24	29	27	25
12/22 日	11.8	14	14	11	12	19	11	13	12	9	18	9	13	8	10	10	10	7
12/23 月	4.6	1	4	6	10	5	3	3	4	3	6	4	3	5	4	7	5	6
12/24 火	11.2	11	15	7	8	11	8	15	13	12	11	13	8	13	4	17	13	12
12/25 水	15.1	19	14	15	14	18	18	15	18	11	12	9	18	14	12	18	16	15
12/26 木	11.9	12	9	11	9	9	16	12	13	11	15	12	15	14	5	12	15	12
12/27 金	14.2	18	13	12	14	17	9	16	17	10	17	18	13	15	12	12	17	12
12/28 土	21.3	24	22	19	20	28	31	17	20	23	23	17	24	17	20	23	15	19
12/29 日	6.1	3	10	4	5	8	3	6	7	4	8	7	7	8	4	6	7	7
12/30 月	8.9	9	9	8	9	13	7	9	12	10	10	6	8	8	7	8	8	10
12/31 火	14.0	14	12	7	14	14	20	17	10	11	13	10	20	16	10	17	17	16
合計	487.3	519	449	467	479	527	519	517	529	454	539	501	502	476	343	530	461	472
一日平均	15.7	16.7	14.5	15.1	15.5	17.0	16.7	16.7	17.1	14.6	17.4	16.2	16.2	15.4	11.1	17.1	14.9	15.2

(1) 中部 1世帯1ヵ月 平均配布枚数(単位:枚)

Table with columns for category (e.g., 総合計, 流通, 百貨店), distribution days (B1-B5, 1色-多色, 月曜日-日曜日), and distribution counts. The table is color-coded by category.

(2) 中部 1世帯1ヵ月 平均配布枚数の業種別サイズ・色・曜日構成比(単位:%)及び地域比較

Table with columns for industry (業種), size (サイズ), color (色), day of week (曜日), and region (地域). Rows include categories like 総合計, 流通, 百貨店, 食品, etc.

(3) 中部 1世帯1ヵ月 平均配布枚数のサイズ・色・曜日・地域別業種構成比(単位:%)

Table with 20 columns (合計, B1, B2, B3, B4, B5, 1色, 2色, 多色, 月曜日, 火曜日, 水曜日, 木曜日, 金曜日, 土曜日, 日曜日, 名市古, 尾張, 知多, 三河, 岐阜, 三重) and numerous rows of industry categories such as 総合計, 流通, 百貨店, 食料品, 衣料洋品, etc.

(4) 中部 1世帯1ヵ月 平均配布枚数前年比(単位:%)

Table with columns for various categories (e.g., 総合計, 百貨店, 食品) and rows for months (B1 to B5) and days of the week (1色 to 三). Includes a summary row at the bottom for '通販売売計'.

(1) 中部 1世帯1ヵ月 平均配布枚数(単位:枚)

Table with columns for category, total count, and distribution by day (B1-B5, 1色-多色, 月曜日-日曜日, 名市古, 尾張, 知多, 三河, 岐阜, 三重). Rows include categories like 総合計, 流通, 百貨店, 食品, 衣料, 家電, 医薬, 文具, サブサービス, 教育, 金融, 不動産, and メーカー.



株式会社 朝日オリコミ名古屋

〒460-0008 名古屋市中区栄1-3-3朝日会館7階

Tel.052-221-7711(代表) FAX.052-201-7210

URL. <http://www.asahi-o.co.jp>